31 декабря 2018г.

AMERIABANK

ПРЕЗЕНТАЦИЯ ДЛЯ ИНВЕСТОРОВ

Available on the iPhone
App Store

Содержание

Америабанк: краткий обзор

Макропоказатели Армении

Показатели банковской системы Армении

Финансовые показатели Америабанка

Обзор стратегии Америабанка

Приложение:

Обзор инвестиций

Лидер среди армянских банков

Обзор

- Крупнейший универсальный банк в Армении, предлагающий комплексный пакет корпоративных, инвестиционных и розничных банковских услуг
- 1-ое место на рынке по основным финансовым показателям - активам, кредитам, обязательства, чистой прибыли и собственному капиталу
- Локомотив армянской банковской системы
- Признание заслуг и качества со стороны престижных международных организаций
- Самый высокий кредитный рейтинг среди финансовых учреждений, действующих в Армении

Рейтинг

S&P	
Долгосрочный	B+
Краткосрочный	B
Прогноз	стабильный
SACP	bb-

Moody's	
Банковские вклады (юр. лица)	B1/NP
Банковские вклады (физ. лица)	B2/NP
BCA	b1
CRA	Ba3(cr)/NP
Прогноз	положительная

17
Филиалы

891
Сотрудники

124
Банкоматы

2021
POS терминалы

316
Виртуальные POS терминалы

Акционерная структура

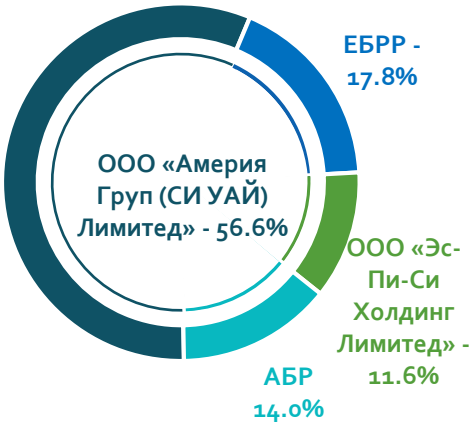

Опережающие темпы роста

Более чем 20%-ный среднегодовой рост по основным финансовым показателям за 5 лет

Крупный вклад в развитие банковского сектора РА; годовой темп роста – выше среднерыночного

В пятерке лидеров розничного банкинга после пересмотра стратегии в 2011г.; трехкратный рост розничного и МСП-портфеля

Лидер среди армянских банков
по основным финансовым показателям с 2015г.

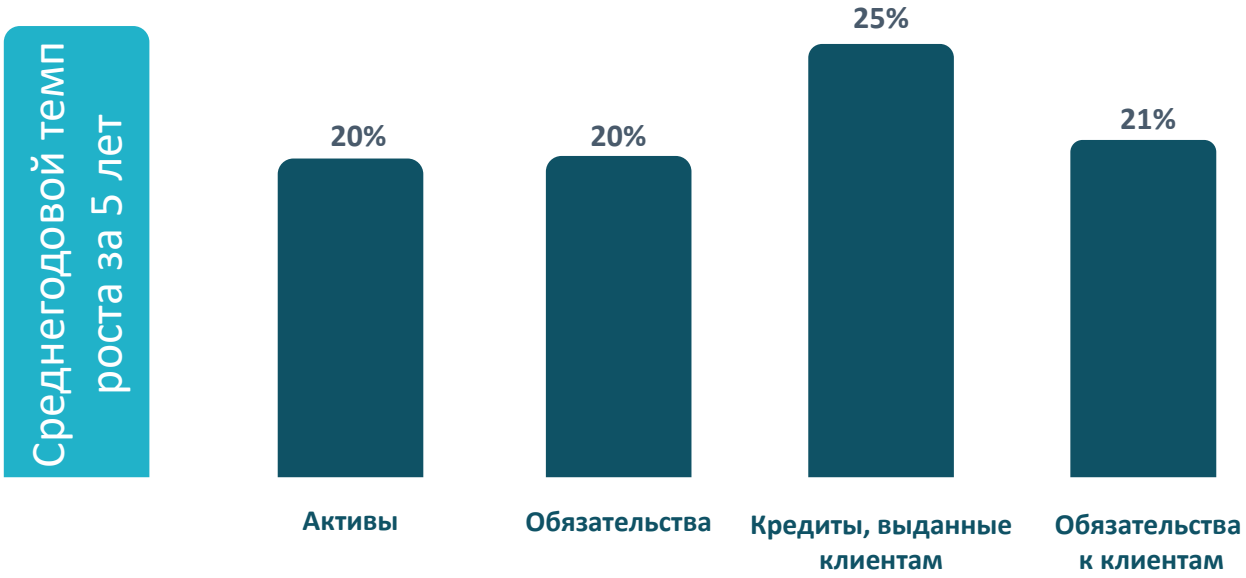

Новатор и законодатель сферы

Цели

Разработка многофункциональной цифровой платформы и расширение возможностей дистанционного банкинга

Осуществление проекта по полной цифровой трансформации

Основные достижения

Полностью автоматизированная система выдачи потребительских кредитов и кредитов МСП, основанная на скоринге, открытие смарт- счетов, сотрудничество с самыми активными платежно-расчетными организациями, с целью развития каналов дистанционного банкинга

Предварительные результаты

59% по сравнению с предыдущим годом

Сделки по системе «Интернет-банкинг»

1217% по сравнению с предыдущим годом

Сделки по платежным терминалам*

175% по сравнению с предыдущим годом

Сделки по системе vPOS**

97% по сравнению с предыдущим годом

Количество клиентов Америабанка

93%

Доля кредитов, выданных онлайн по скоринговой системе, в общем количестве потребительских кредитов

74%

Доля кредитов, выданных онлайн по скоринговой системе, в общем объеме потребительских кредитов

* платежные терминалы Америабанка и прочих компаний, сотрудничающих с Америабанком

** Электронная платежная система Америабанка, используемая интернет- магазинами и провайдерами услуг

Сплоченная команда и сильная корпоративная культура

Наш Совет директоров

Андрей Мкртчян

Председатель Совета директоров

Более 20 лет опыта работы в инвестиционном и управленческом консалтинге, стоял у истоков инвестиционно-банковского сектора в Армении, член совета ряда частных и государственных организаций.

Линдси М. Форбс

Член Совета директоров

Более 35 лет в сфере коммерческого и инвестиционного банкинга, более 20 из которых в Европейском банке реконструкции и развития (ЕБРР). До того, как перейти в ЕБРР, г-н Форбс 13 лет проработал в British Linen Bank-е – инвестиционном предприятии Банка Шотландии.

Рубен Варданян

Член Совета директоров

Выдающийся социальный предприниматель и инвестиционный банкир с опытом работы более 25 лет, ключевая фигура в становлении рынков капитала в России, партнер-учредитель Московской школы управления «СКОЛКОВО», член совета многочисленных российских и зарубежных организаций, член Совета по экономическим вопросам Международной финансовой корпорации.

Роберт фон Рековски

Независимый член Совета директоров

Около 30 лет опыта в управлении активами по всему миру, специализируется в области развивающихся рынков, был вице-президентом отдела по стратегиям развивающихся рынков и портфельным менеджером компании Fidelity Investments.

Нубар Афеян, доктор наук

Член Совета директоров

Более 30 лет опыта управления венчурным капиталом и преподавательской деятельности в Массачусетском технологическом институте (управляющий партнер и генеральный директор Flagship Pioneering, со-основатель более 35 успешных стартапов в области био- и высоких технологий), член совета ряда государственных и частных организаций.

Филипп Линч

Член Совета директоров

Более 30 лет в сфере финансов, в том числе более 20 лет в руководящих должностях в Lehman Brothers. Был директором Nomura по Ближневосточному, Азиатско-Тихоокеанскому региону и Африке, в настоящее время – партнер-основатель Stem Capital Partners – независимой фирмы, занимающейся прямыми инвестициями.

Пьер Гюрджян

Член Совета директоров

Более 25 лет в сфере консалтинга, президент совета директоров Université Libre de Bruxelles, член совета директоров в ряде университетов и международных организаций, являлся старшим управляющим партнером бельгийско-люксембургского офиса McKinsey & Company.

Наш Директорат

Сильная команда руководителей с более чем 20-летним опытом в сфере финансовых услуг

Артак Анесян

Генеральный директор, председатель Директората

Выдающийся банкир, более 25 лет в банковской системе Армении.

Геворг Тарумян

Финансовый директор, заместитель ген. директора

Более 25 лет практики в финансовом секторе и 20-летний опыт в качестве финансового директора в банковской системе Армении.

Гагик Саакян

Директор корпоративного банкинга

Около 10 лет в сфере корпоративного банкинга и 15 лет в сфере управленческого консалтинга.

Арман Барсегян

Директор розничного банкинга

Около 20 лет опыта работы и управления в розничном банкинге в банковской системе Армении.

Андраник Барсегян

Руководитель Центра управления рисками

Около 25 лет опыта работы в сфере управления рисками и автоматизации в финансовых учреждениях.

Тигран Джрбашян

Директор по развитию

Около 30 лет опыта работы в сфере исследований для частных и международных организаций.

Гоар Хачатрян

Главный бухгалтер

Около 30 лет опыта работы, занимала ряд ключевых должностей как в регулятивном органе, так и в коммерческих банках.



Артур Бабаян

Директор по трейдингу

Более 20 лет опыта в области трейдинговых операций в коммерческих банках Армении.

Основные достижения в 4-м кв. 2018г.:

Абсолютный лидер по итогам 4-го кв. 2018г.

Активы: 780 млрд драмов РА	1-й
Обязательства: 690 млрд драмов РА	1-й
Кредитный портфель: 543 млрд драмов РА	1-й
Собственный капитал: 90 млрд драмов РА	1-й
Прибыль: 10.5 млрд драмов РА	1-й

- Американское агентство S&P Global Ratings присвоило Америабанку долго- и краткосрочный кредитный рейтинг эмитента «B+/B» с прогнозом «стабильный». Таким образом Америабанк стал первой компанией из Армении, которой S&P присвоил рейтинг.

- Америабанк заключил долгосрочные субординированные кредитные договоры на сумму 16.8 млн евро с рядом фондов, управляемых компанией responsAbility Investments, в том числе с Глобальным фондом климатического партнерства. Новые долгосрочные кредиты позволят Америабанку укрепить капитал, создавая надежный запас прочности для дальнейшего развития.

S&P Global Ratings

GLOBAL CLIMATE PARTNERSHIP FUND managed by responsAbility

responsAbility

Америабанк: краткий обзор

Макропоказатели Армении

Показатели банковской системы Армении

Финансовые показатели Америабанка

Обзор стратегии Америабанка

Приложение:

Армения: краткие сведения

Общие сведения

Государственное управление: парламентская республика

Премьер-министр: Никол Пашинян, с декабря 2018г.

Государственный язык: Армения

Этнические группы: 98.1% – армяне, 1.2% – езиды, 0.4% – русские, 0.3% - прочие группы

Экономика

Валюта: армянский драм (AMD)

Население: 3 млн.

ВВП: 11.5 млрд (2017, по текущему курсу доллара США)

ВВП на душу населения: 3 872 (2017, по текущему курсу доллара США)

Реальный рост ВВП (2017): 7.5%

Средний реальный рост ВВП за 2012-2017гг.: 4.1%

Рейтинг

Moody's: B+ (положительный)
Fitch: B+ (положительный)

Динамика роста ВВП и инфляции

01.2012- 09.2018

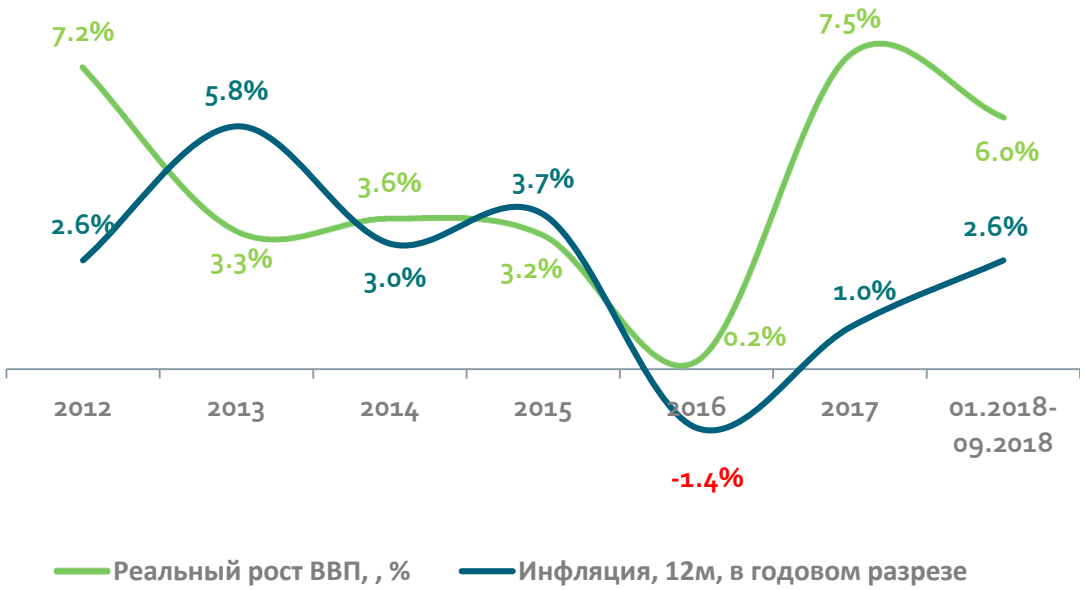

Структура ВВП по отраслям

за последние 4 квартала

Макропоказатели Армении

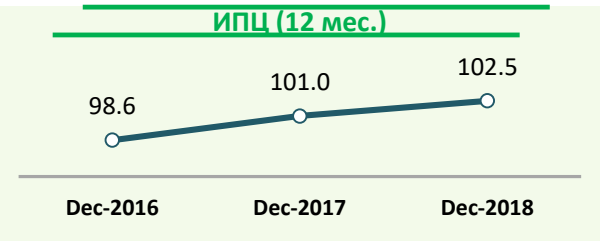



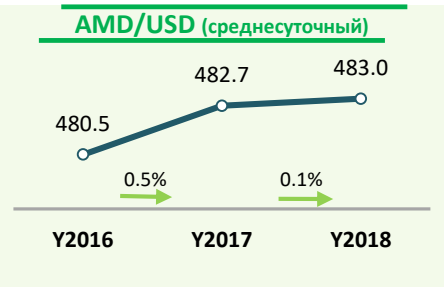

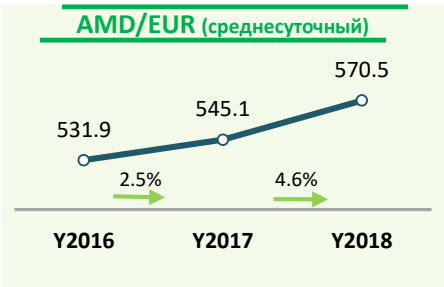

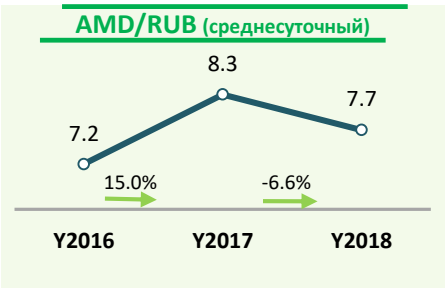

ОБЗОР

- Индекс экономической активности за 2018г. составил 105.8%, что на 1.9 п.п. ниже по сравнению с предыдущим годом.
- В течение года курс драма к доллару был относительно стабильным.
- В результате роста торгового дефицита, было зарегистрировано незначительное отрицательное изменение международных резервов ЦБ РА.
- ИПЦ за последние 12 месяцев оставался в пределах целевого диапазона ЦР РА. Инфляция в 2018г. составила 2.5%.

*Обновленные данные по экономической активности будут представлены в отчете за 1-й кв. 2019г.
*Переводы включают все коммерческие и некоммерческие переводы физических лиц через банковскую систему.

Источники: Статистический комитет Армении, Центральный банк Армении

Армения: недавние политические события

2013	2015	17 апреля 2018г.	23 апреля 2018г.	16 октября 2018	9 декабря 2018г.
Серж Саркисян избирается на второй срок, 59% согласно официальным результатам.	**Смена конституции: 66.2%** проголосовало за конституциональные реформы, ограничивающие президентскую власть, по итогам референдума.	Президент **Серж Саркисян избирается премьер-министром Армении**. Оппозиция объявляет это захватом власти, начинаются массовые протесты с требованием отставки Саркисяна.	В результате уличных протестов **Серж Саркисян подает в отставку.**	Премьер-министр **Никол Пашинян уходит в отставку, чтобы добиться роспуска парламента и внеочередных парламентских выборов.**	Блок **«Мой шаг»** Никола Пашиняна **одерживает победу** на внеочередных парламентских выборах **с подавляющим преимуществом** (более 70% голосов)

8 мая 2018 г. Лидер протестов **Никол Пашинян** назначается премьер-министром.

Сентябрь 2018: Блок «Мой шаг» одерживает победу в муниципальных выборах Еревана, состоявшихся 23 сентября, с подавляющим большинством в **81.06%**. На втором месте – с огромным разрывом – партия «Процветающая Армения» **(6.96%)**, на третьем – блок «Луйс» **(4.99%)**. **Айк Марутян, кандидат от блока «Мой шаг», становится новым мэром Еревана.**

В начале октября премьер-министр **Никол Пашинян** объявляет о намерении провести внеочередные парламентские выборы в декабре 2018г.

16 октября Никол Пашинян уходит в отставку, чтобы добиться внеочередных парламентских выборов в начале декабря.

Не избрав нового премьер-министра, парламент распускается.

На парламентских выборах, состоявшихся 9 декабря 2018г. блок **«Мой шаг»** одерживает победу с подавляющим преимуществом.

Америабанк: краткий обзор

Макропоказатели Армении

Показатели банковской системы Армении

Финансовые показатели Америабанка

Обзор стратегии Америабанка

Приложение:

Показатели банковской системы Армении

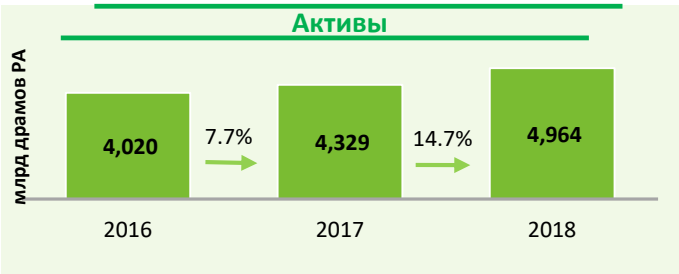

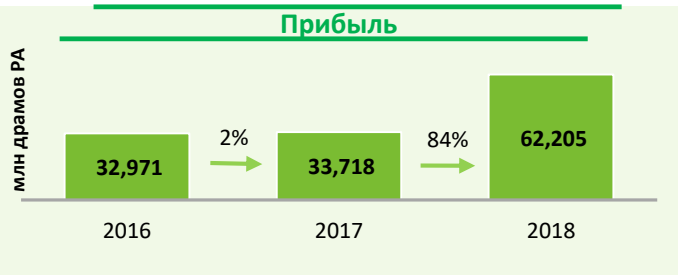

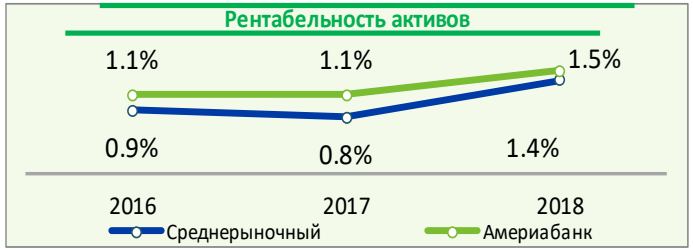

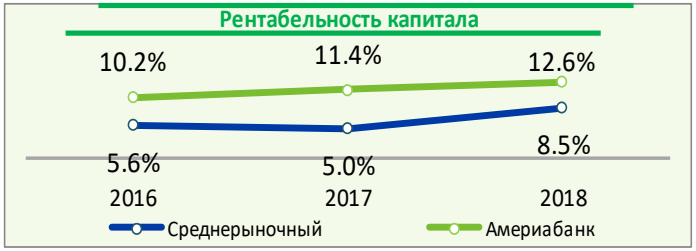

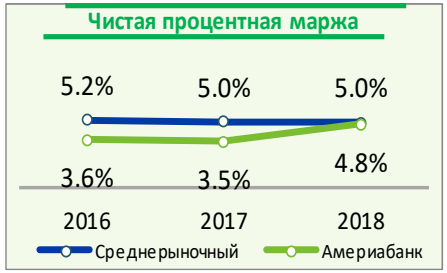

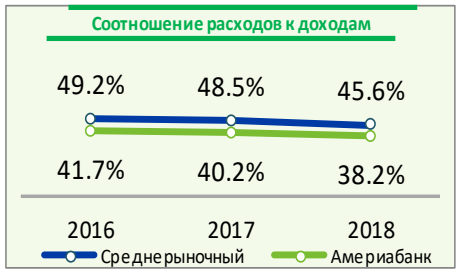

ОБЗОР

- Под конец 2018г. общие активы и кредиты банковского сектора выросли на 14,7% и 15,5% соответственно.
- В 2018г. все местные банки оправились от понесенных убытков, в результате общая чистая прибыль увеличилась на 84%. ВТБ остается единственным убыточным банком.
- Среднерыночный показатель рентабельности капитала значительно улучшился, достигнув отметки 8.5%, а показатель рентабельности капитала Америабанка составил 12.6%, превысив среднерыночный показатель на 4.1 п.п

Позиция Америабанка в банковской системе Армении

Топ 10 банков по активам (млрд драмов РА)

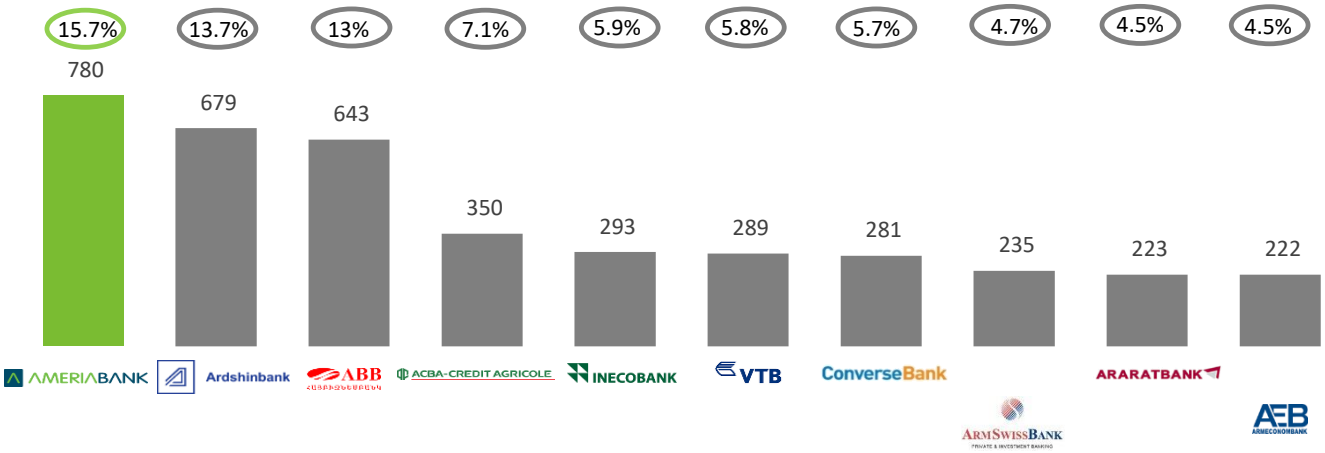

Топ 10 банков по кредитам* (млрд драмов РА)

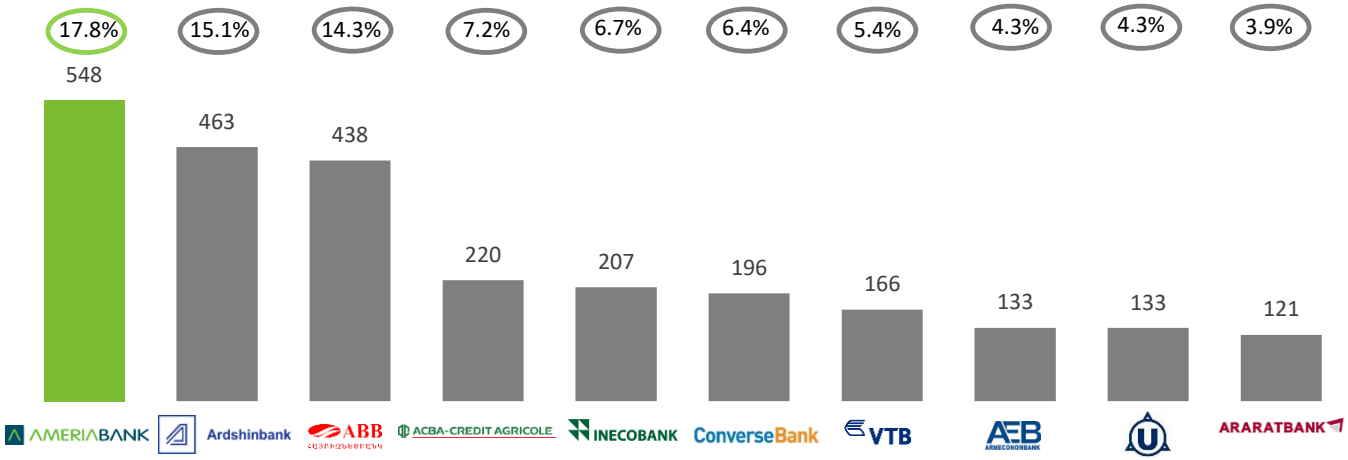

*без отчислений на убытки по кредитам

ОБЗОР

- Крупнейший банк в Армении и лидер по активам, кредитам, собственному капиталу и чистой прибыли
- Совокупный среднегодовой темп роста активов и кредитов за последние 5 лет составил соответственно 20% и 25,4%. Доля рынка Америабанка выросла до 15,7% и 17.8% соответственно.

Америабанк: краткий обзор

Макропоказатели Армении

Показатели банковской системы Армении

Финансовые показатели Америабанка

Обзор стратегии Америабанка

Приложение:

Основная деятельность

Кредитный портфель

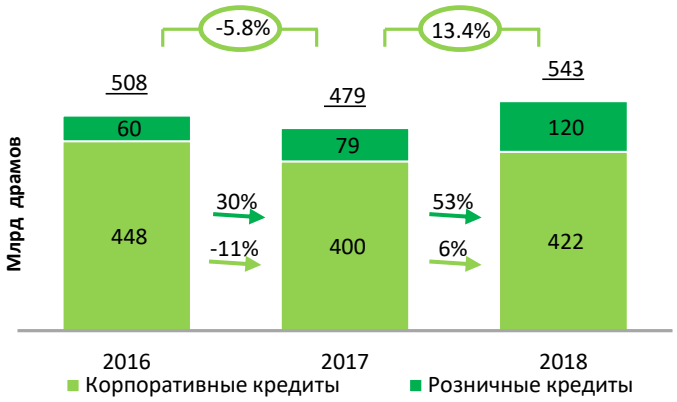

Структура кредитного портфеля

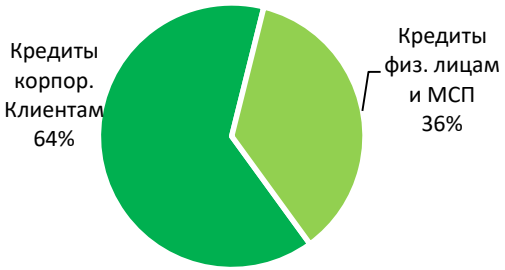

ОБЗОР

- Крупнейший кредитный портфель в банковском секторе Армении, с ростом в 13.4% за последний год. Среднегодовой темп роста за последние 5 лет составил 25,4%.
- Розничные кредиты и кредиты МПС демонстрируют устойчивый рост. Растет также их доля в общем кредитном портфеле.
- Несмотря на неуклонное снижение процентных ставок, общий объем розничных вкладов и облигаций вырос на 10%.
- Банк является лидером на местном рынке корпоративных облигаций, имея размещенные облигации на 95.5 млн долларов США и обладая долей рынка в 29%.

Вклады и облигации

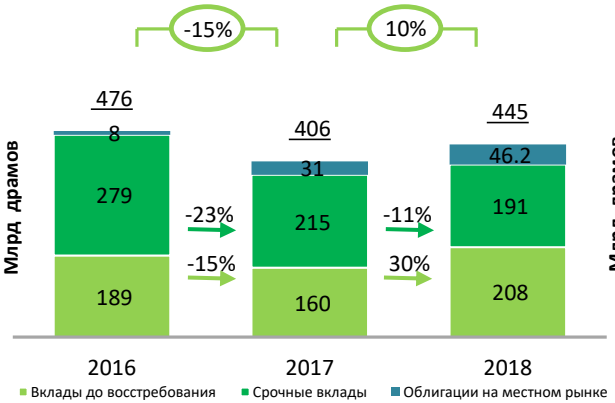

Корпоративные вклады и облигации

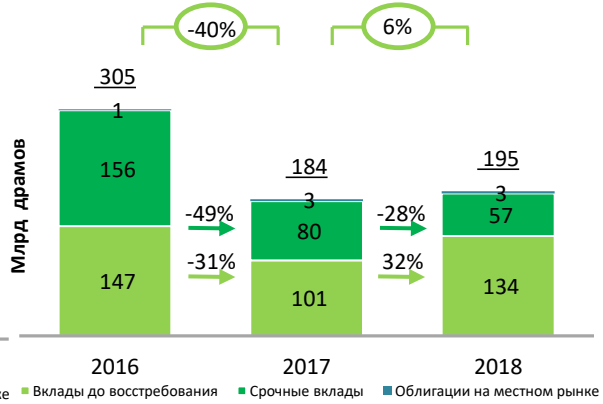

Розничные вклады и облигации

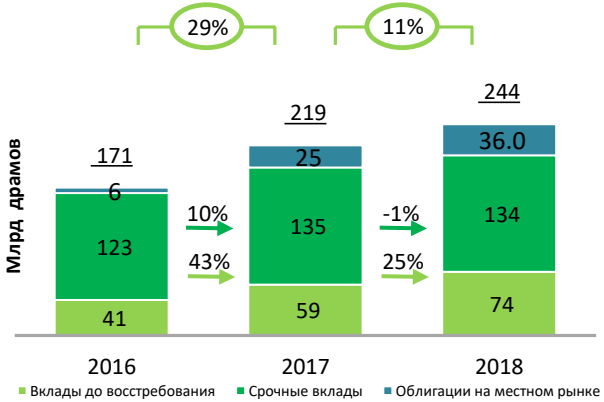

Доход

Процентный доход

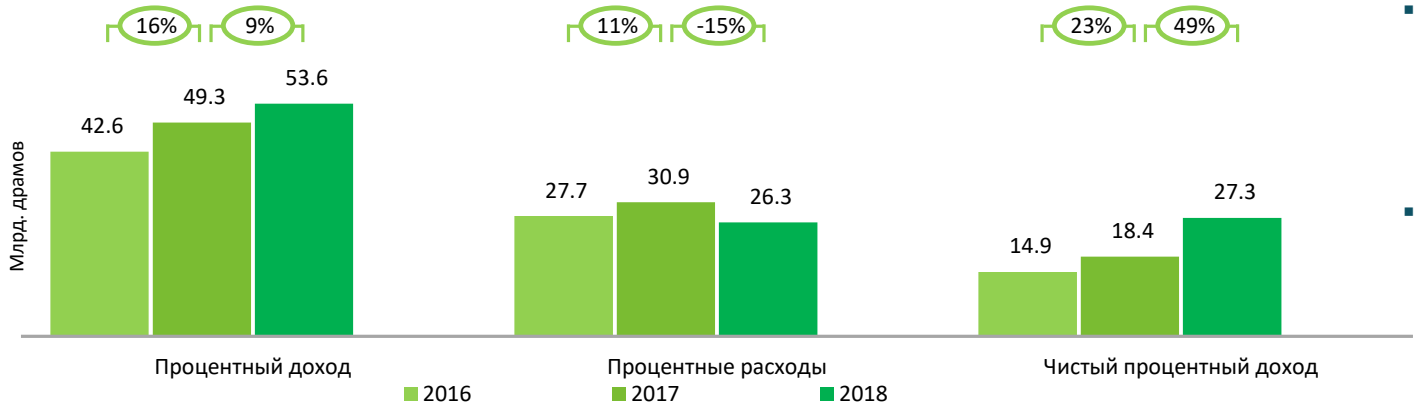

Непроцентный доход

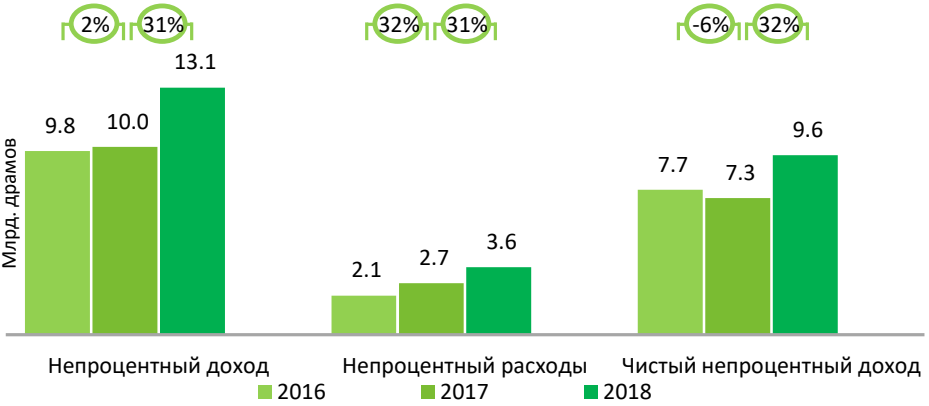

Чистая процентная маржа

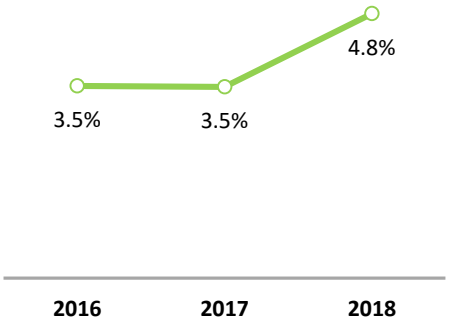

ОБЗОР

- В результате положительных изменений в структуре процентных расходов и доходов, чистый процентный доход банка в годовом разрезе вырос на 49%.
- В результате снижения стоимости финансирования и роста спреда по активам и обязательствам, чистая процентная маржа выросла на 1.3п. п., достигнув отметки 4.8%. Это наивысшей результат, зарегистрированный после рыночных волнений 2014 года.
- Благодаря значительному росту объема как инвестиционно-банковских и консультационных услуг, так и основной деятельности банка, чистый непроцентный доход в годовом разрезе вырос на 32%.

4.8%

Чистая процентная маржа

Чистый процентный доход на

27.3 млрд драмов

Эффективность и рентабельность

Чистая прибыль

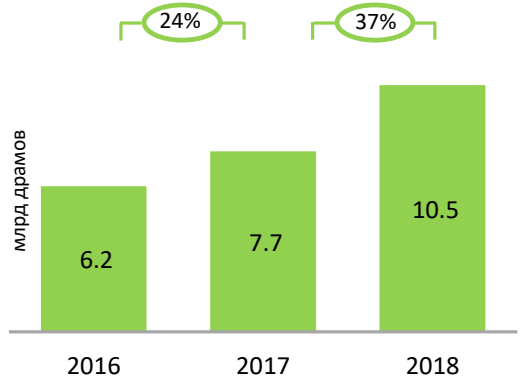

Расходы/доходы

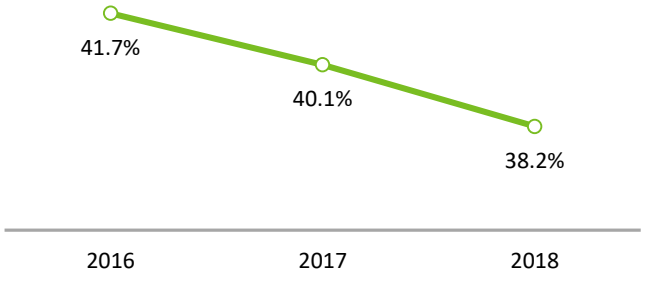

ОБЗОР

- Был зафиксирован рекордный рост чистой прибыли на 37% до 10,5 млрд драмов РА.
- В результате улучшения структуры активов и управления ликвидностью, значительно повысилась рентабельность капитала (на 1.4 п.п.) и активов (на 0.4п.п.).
- Соотношение расходов к доходам улучшилось на 1.9 п.п., благодаря значительному росту рентабельности.

ROA (рентабельность активов)

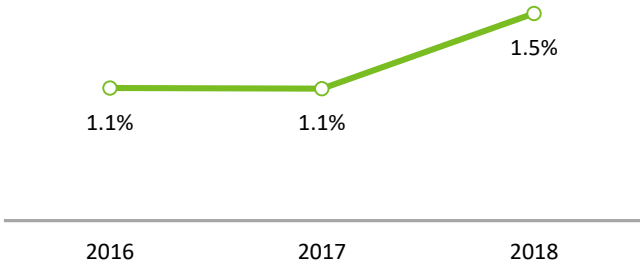

ROE (рентабельность капитала)

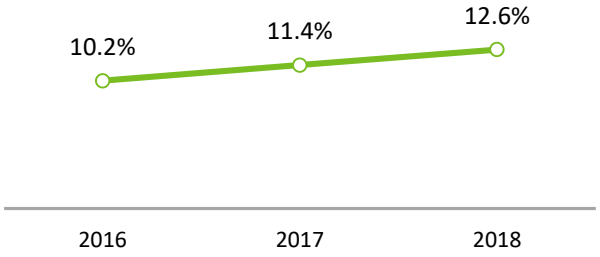

Структура активов и обязательств

Активы

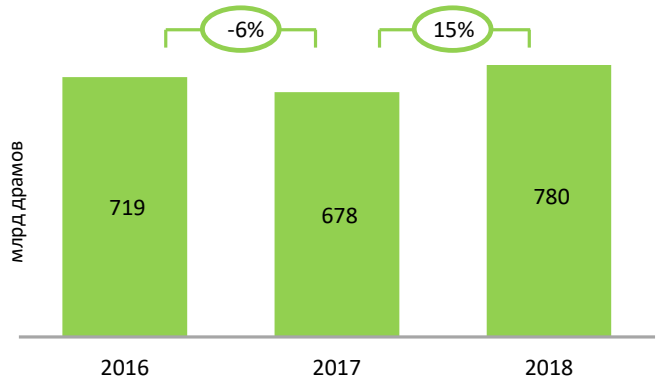

Пассивы

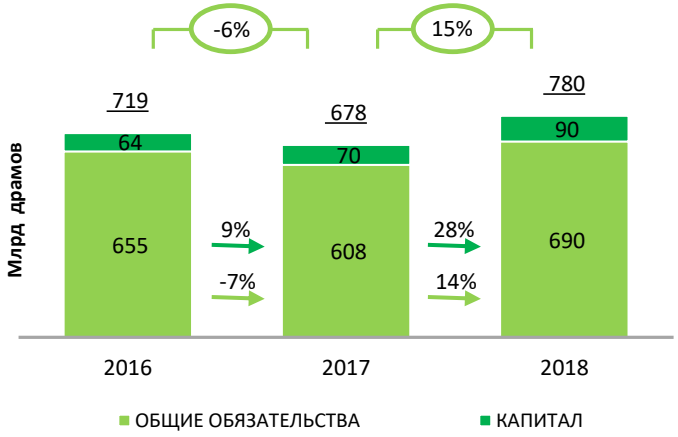

ОБЗОР

- В 2018 г. в результате роста чистой прибыли и новых вложений в капитал, активы выросли на 15%, а собственный капитал - на 28%.
- Диверсифицированная структура баланса, где 70% активов приносят процентный доход, а 65% обязательств приходится на средства клиентов.
- Исключительно диверсифицированная структура портфеля, где пропорционально представлены все отрасли экономики

Структура кредитного портфеля по отраслям экономики

Структура активов

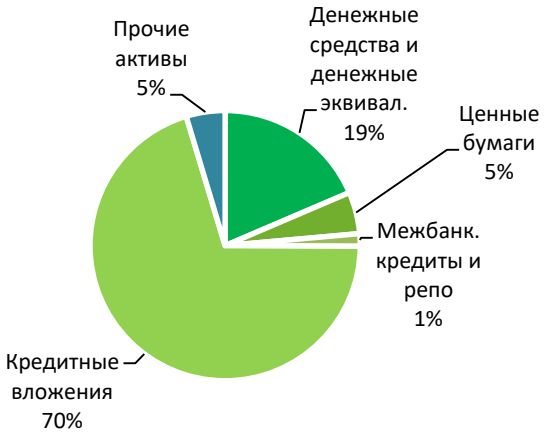

Структура обязательств

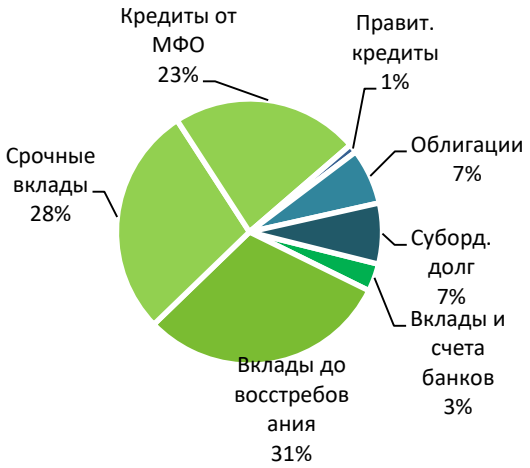

Корпоративный и розничный банкинг

Корпоративные кредиты

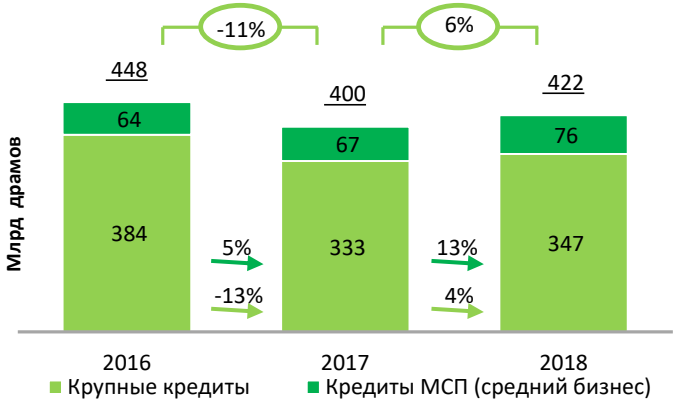

Торговое финансирование

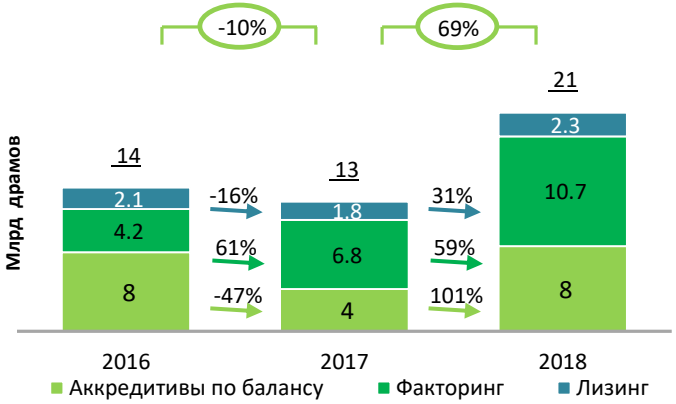

Розничные кредиты

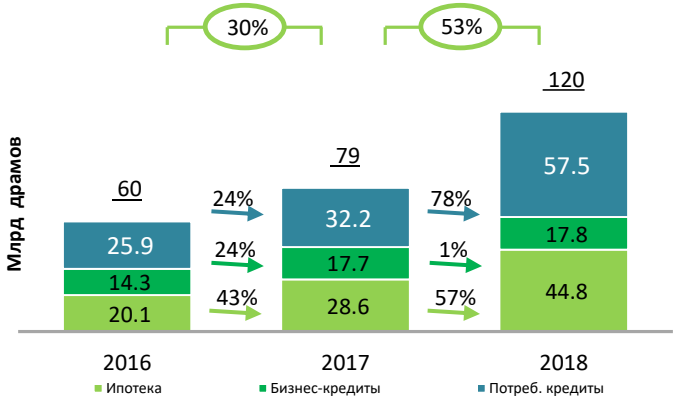

Розничные бизнес-кредиты

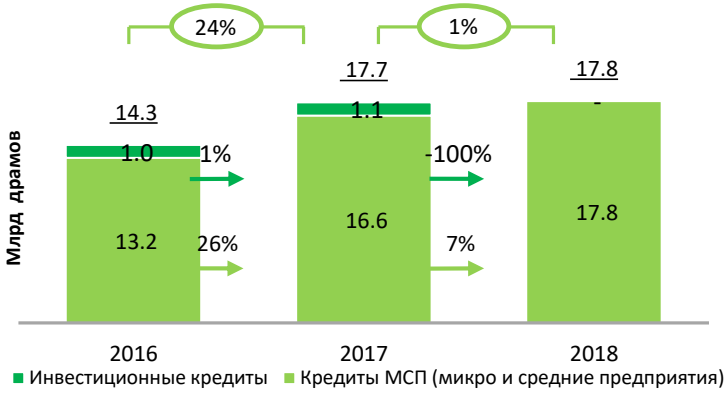

ОБЗОР

- Портфель розничных кредитов в годовом разрезе вырос на 53%.
- Рост портфеля корпоративных кредитов в годовом разрезе составил 6%.
- Портфель торгового финансирования в годовом разрезе вырос на 69% и значительно увеличился по всем направлениям.
- Новый продукт (кредит в рассрочку) и новая процедура утверждения кредита, основанная на скоринговой системе, значительно повысили возможности кредитования, в результате чего портфель потребительских кредитов вырос на 78%.

Корпоративные кредиты на **422 млрд** драмов РА

Розничные кредиты на **120 млрд** драмов РА

Качество кредитного портфеля

Проблемные кредиты (90+ просроченных дней)

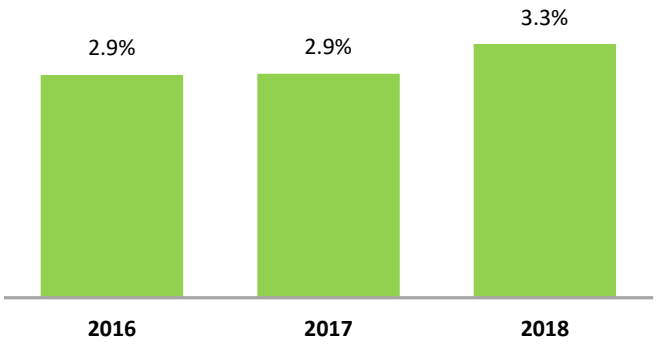

Коэффициент покрытия (90+ просроченных дней)

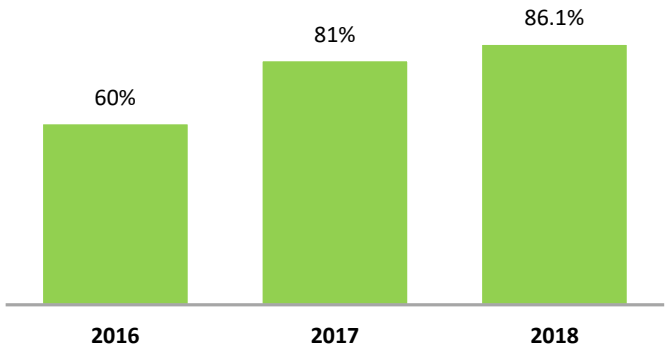

Стоимость кредитного риска

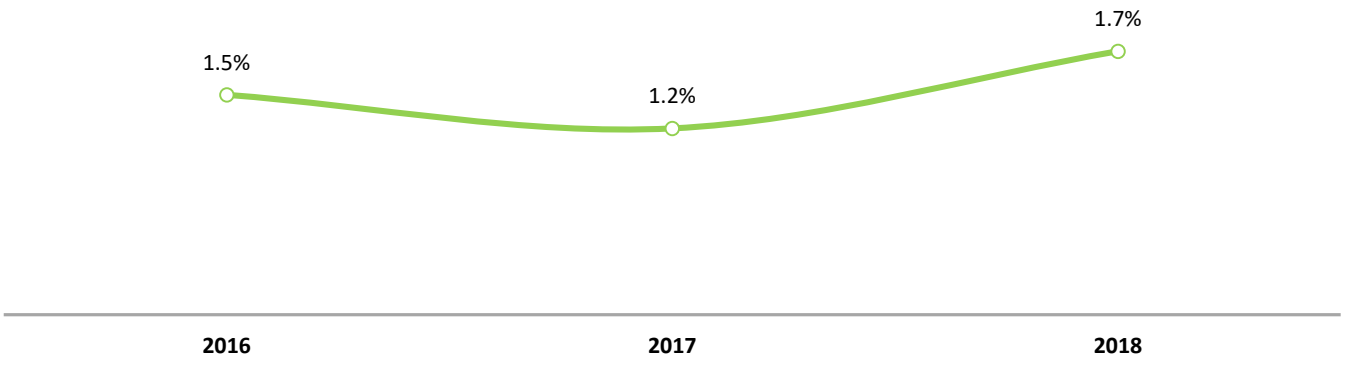

ОБЗОР

- К концу года незначительно вырос показатель проблемных кредитов и стоимость кредитного риска, с положительным изменением коэффициента покрытия.
- В 2018г. резервирование проводилось в соответствии с МСФО 9, что при прочих равных условиях, предполагает более высокую стоимость кредитного риска и более высокий коэффициент покрытия.

3.3%

проблемных кредитов (90+ просроченных дней)

1.7%

стоимость кредитного риска

89%

Коэффициент покрытия (90+ просроченных дней)

- Квартальная стоимость кредитного риска в годовом исчислении
- Данные по проблемным кредитам и покрытию за 2018 основаны на кредитах 3-й категории.

Капитал

Коэффициент достаточности основного капитала

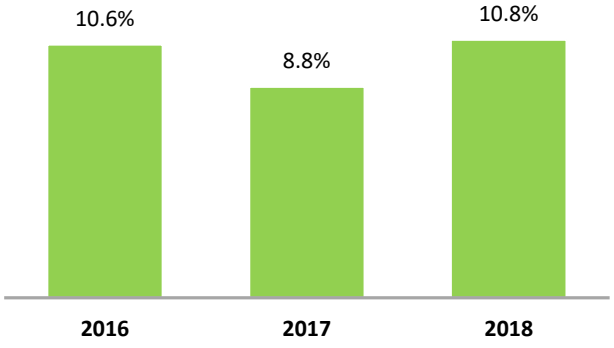

Активы, взвешенные с учетом риска

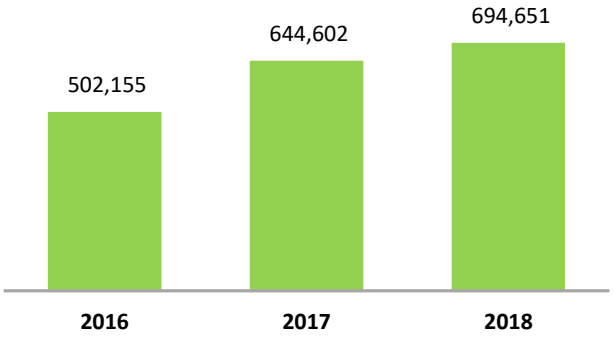

Достаточность капитала

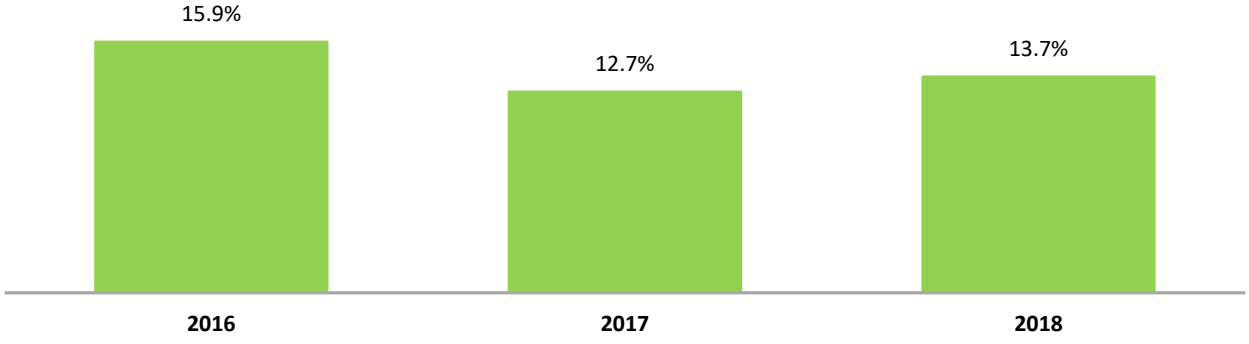

ОБЗОР

- Коэффициенты достаточности основного капитала и общего капитала улучшились, достигнув отметок 10,8% и 13,7% соответственно и обеспечив надежный запас прочности для дальнейшего роста.

13.7%

Достаточность капитала

Финансирование и ликвидность

Привлеченные средства

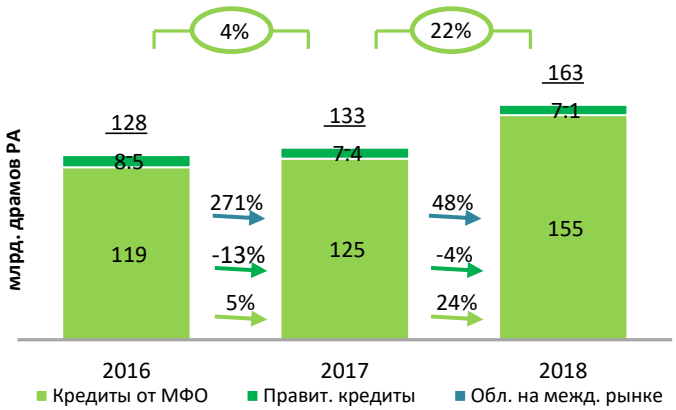

Субдолг

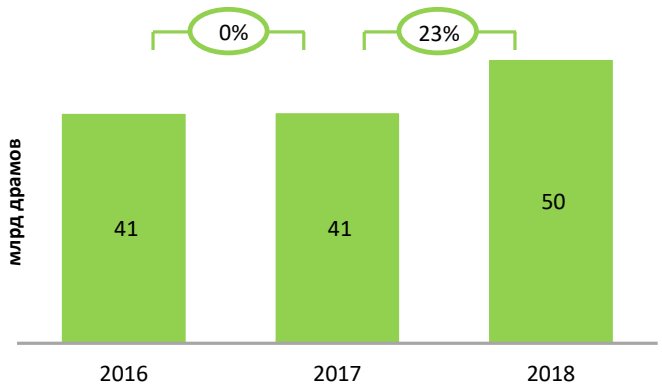

ОБЗОР

- Средства, привлеченные от международных финансовых учреждений, увеличились на 24%. В результате общий рост привлеченных средств составил 22%.
- В результате заключения новых долгосрочных субординированных кредитных договоров, общий субординированный долг вырос на 23%.

Соотношение кредитов к вкладам и займам

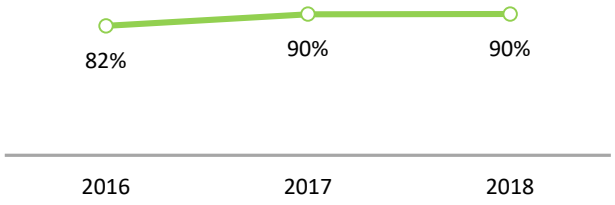

Показатель краткосрочной ликвидности (ПКЛ)

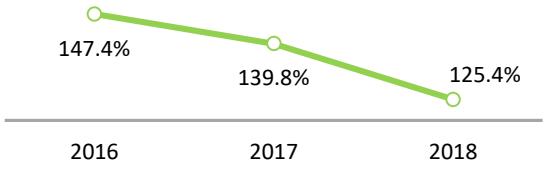

Показатель чистого стабильного фондирования (ПЧСФ)

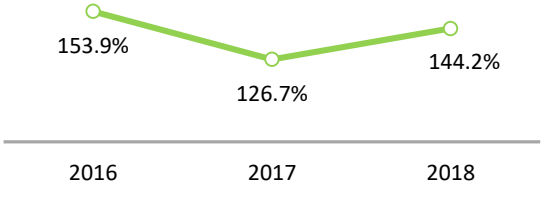

Америабанк: краткий обзор

Макропоказатели Армении

Показатели банковской системы Армении

Финансовые показатели Америабанка

Обзор стратегии Америабанка

Приложение:

Стратегические цели

Цифровая трансформация

Диверсификация

Среднесрочные цели

	Среднесрочные цели	Фактические результаты
Рентабельность капитала	> 15%	12.6%
Соотношение расходов к доходам	< 40%	38.2%
Рост кредитного портфеля	двузначный рост	13.4%
Доля розничных и МСП кредитов	> 40%	36%
Рост портфеля розничных и МСП кредитов	> 15%	33.5%
Проблемные кредиты	< 5%	3.3%

Америабанк: краткий обзор

Макропоказатели Армении

Показатели банковской системы Армении

Финансовые показатели Америабанка

Обзор стратегии Америабанка

Приложение: Исторические вехи

Наш путь к успеху

Из консультанта в банк

1998

Компания «**Ameria Advisory**» была учреждена инвесторами из Армении и Диаспоры.

2000-2007

Компания «Америя» преобразовалась в **Группу компаний «Америя»** и расширила направления деятельности. *Юридические и налоговые консультации, бизнес-консультации, инвестиционно-банковские услуги, управление активами*

2007

1-я сделка по приобретению банка в Армении: приобретение акций «Армимпэксбанк» (одного из самых старых и маленьких банков РА)

2008 - 2009

В результате ребрендинга, «**Армимпэксбанк» был переименован в «Америабанк»**.

Беспрецедентный рост на фоне глобального кризиса

2010

1-я сделка по слиянию в Армении: Америабанк и Каскад Банк заключили сделку по слиянию.

2011 - 2014

Стал **лидирующим банков в Армении**

Было принято стратегическое решение стать универсальным банком, значительно увеличив долю розничного банкинга

2015

ЕБРР инвестировал в акционерный капитал 30 млн долларов США*

Суб-долг в размере 50 млн долларов США **от МФК***

1-й опубликованный международный кредитный рейтинг **(рейтинг B +** со стабильным прогнозом от Fitch)

2017 - 2018

Абсолютный лидер на местом рынке по основным финансовым показателям

В начале 2018г. **АБР инвестировал 30 млн долларов США** в акционерный капитал банка**

Рейтинг **B1** с прогнозом «позитивный» от Moody's

Рейтинг **B+** с прогнозом «стабильный» от S&P

*Крупнейшая сделка с финансовым учреждением из Армении

** Первая сделка АБР по инвестированию в акционерный капитал в Армении

Наши акционеры

2007-2013

ООО «Америя Груп (СИ УАЙ) Лимитед» (ранее «Ти-Ди-Эй Холдингс Лимитед»), основными акционерами которой являются выдающийся инвестиционный банкир Рубен Варданян и венчурный инвестор Нубар Афеян, приобрел 100% акций ЗАО «Америабанк» (ранее ЗАО «Армимпэксбанк»).

2015

ЕБРР стал первым международным учреждением, инвестировавшим 30 млн долларов США в акционерный капитал банка.

2016

Была учреждена компания ООО «Эс-Пи-Си Холдинг Лимитед» для хранения акций руководства Америабанка, приобретенных согласно плану владения акциями сотрудниками компании.

2018

АБР сделал свою первую инвестицию в Армении, приобретя акции Америабанка на сумму 30 миллионов долларов США.

Призы и награды за достижения

2017, 2016, 2015, 2014, 2013 и 2012

2018, 2017, 2016, 2014, 2012 и 2011

2017, 2016, 2015, 2013 и 2010

БАНК ГОДА АРМЕНИИ

Многочисленные награды в сфере торгового финансирования, инвестиционного банкинга, рынков капитала и депозитарных услуг от международных организаций

2010	2011	2012	2013	2014	2015	2016	2017	2018
FT	EUROMONEY	EUROMONEY, Global Finance	Global Finance, FT	EUROMONEY, Global Finance	Global Finance, FT	EUROMONEY, Global Finance, FT	EUROMONEY, Global Finance, FT	EUROMONEY

Америабанк: краткий обзор

Макропоказатели Армении

Показатели банковской системы Армении

Финансовые показатели Америабанка

Обзор стратегии Америабанка

Приложение: Показатели финансовой деятельности

Баланс

СТАТЬЯ	2018	2017
Денежные и приравненные к ним средства	144,827,613	108,149,043
Финансовые инструменты, оцениваемые по справедливой стоимости через прибыль и убыток	6,817,010	3,968,064
Финансовые активы, имеющиеся в наличии для продажи	11,602,128	9,888,078
Краткосрочные распределения на денежном рынке	11,693,545	19,518,284
Кредиты и средства, выданные клиентам*	547,943,183	479,640,980
Инвестиции, удерживаемые до погашения	38,825,463	43,305,844
Основные средства и нематериальные активы	10,240,337	7,126,916
Прочие активы	7,812,158	6,124,888
Общие активы	**779,761,437**	**677,722,097**
Финансовые обязательства, оцениваемые по справедливой стоимости через прибыль или убыток	20,621	686,306
Обязательства к банкам	60,088,173	46,125,694
Текущие счета и вклады клиентов	399,086,132	375,170,779
Прочие заемные средства	120,913,209	98,128,094
Субдолг	50,414,125	40,919,768
Прочие обязательства	59,467,020	46,789,585
Общие обязательства	**689,989,280**	**607,820,226**
Акционерный капитал и эмиссионный доход	54,269,205	39,842,539
Резерв переоценки	347,646	338,214
Нераспределенная прибыль	35,155,307	29,721,118
Собственный капитал	**89,772,158**	**69,901,871**

*без отчислений на убытки по кредитам

Прибыль и убытки

СТАТЬЯ	2018	2017
Чистые процентные доходы	**27,331,071**	**18,364,309**
Чистый комиссионный доход	**3,399,636**	**2,785,135**
Чистая прибыль/(убыток) от торговых операций	4,285,001	4,263,809
Прочие операционные доходы/(расходы)	1,766,590	219,505
Операционные доходы	**36,782,298**	**25,632,759**
Убытки от обесценения	(9,403,714)	(5,811,644)
Расходы на персонал	(7,936,402)	(6,240,813)
Общие административные расходы	(6,118,214)	(4,043,606)
Прибыль/(убыток) до налогообложения	**13,323,968**	**9,536,696**
Налог на прибыль	(2,821,524)	(1,847,222)
Чистая прибыль/(убыток)	**10,502,444**	**7,689,474**

Экономические нормативы ЦБ РА

СТАТЬЯ	2016	2017	2018	Требование ЦБ РА	Нарушения
Минимальный размер уставного капитала (тыс.)	32,087,360	32,087,360	37,300,480	50,000	Не имеется
Минимальный общий капитал (тыс.)	81,922,300	84,123,389	97,770,976	30,000,000	Не имеется
Н1.2_Общий капитал/Активы, взвешенные с учетом риска	15.9%	12.7%	13.7%	12%	Не имеется
Н2.1_Высоколиквидные активы/Общие активы	31.2%	29.7%	21.9%	15%	Не имеется
Н2.1.1_Высоколиквидные активы в валютах первой группы/Общие активы в валютах первой группы	20.5%	16.2%	11.4%	4%	Не имеется
Н2.2_Высоколиквидные активы/Обязательства до востребования	133.2%	93.4%	78.8%	60%	No violation
Н2.2.1_ Высоколиквидные активы в валютах первой группы/Обязательства до востребования в валютах первой группы	75.6%	46.5%	41.5%	10%	Не имеется
Н3.1_Предельный риск на одного заемщика	15.1%	15.6%	14.6%	20%	Не имеется
Н32_Предельный риск на крупных заемщиков	203.2%	297.6%	280.9%	500%	Не имеется
Н4.1_Предельный риск на связанное с банком лицо	3.2%	3.2%	2.7%	5%	Не имеется
Н4.2_Предельный риск на всех связанных с банком лиц	10.8%	9.4%	9.6%	20%	Не имеется
Минимальный размер обязательных резервов, размещенных в ЦБ Драмы РА Иностранная валюта	X	X	X	2% 20%	Не имеется
Предельный риск валютной позиции/Общий капитал банка	0.4%	0.2%	0.0%	10%	Не имеется
Предельный риск по отдельным валютным позициям/Общий капитал банка Доллар США Евро Рубль Прочее	X	X	0.0%	7%	Не имеется

Валютный риск

Валютная структура кредитного портфеля

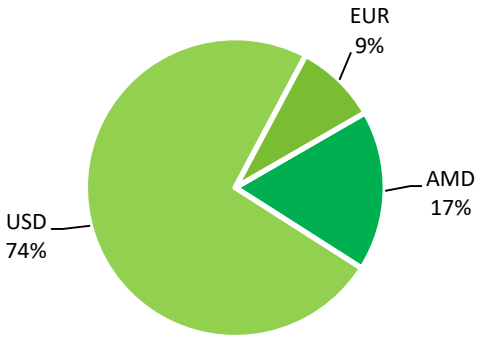

Валютная структура депозитного портфеля

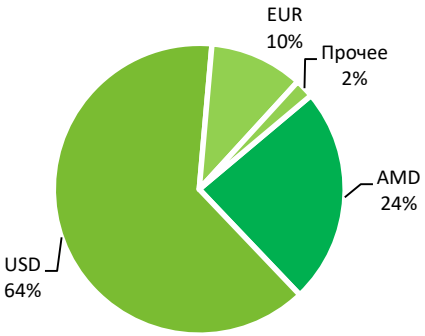

Валютная структура корпоративного кредитного портфеля

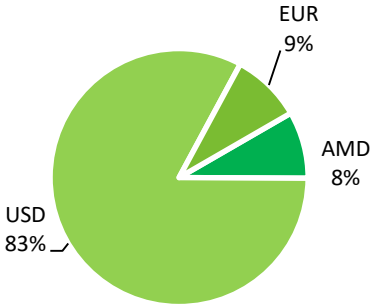

Валютная структура розничного кредитного портфеля

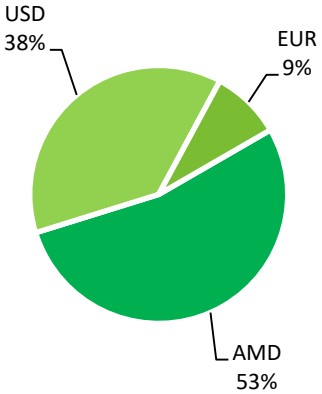

Валютная структура портфеля торгового финансирования

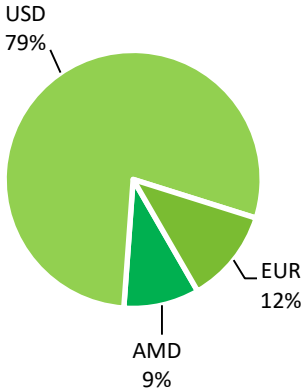

Структура доходов

Структура процентного дохода

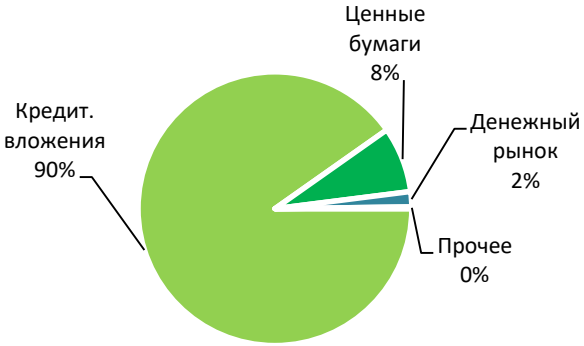

Структура процентных расходов

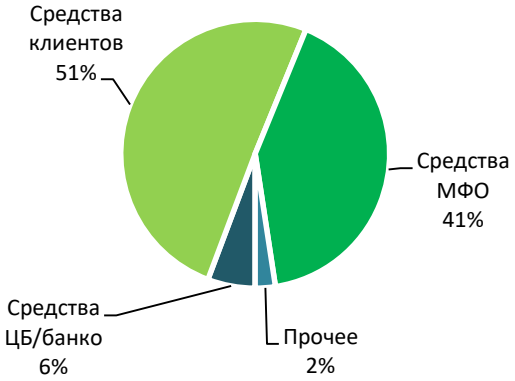

Структура непроцентного дохода

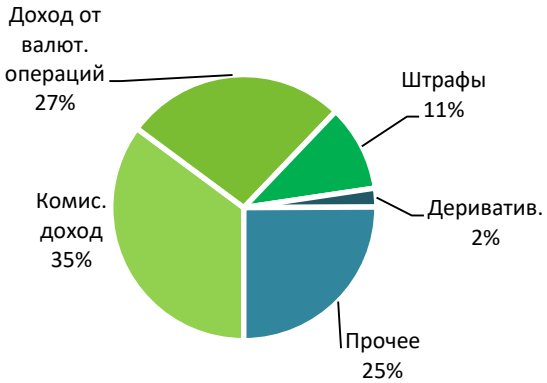

Структура чистого комиссионного дохода

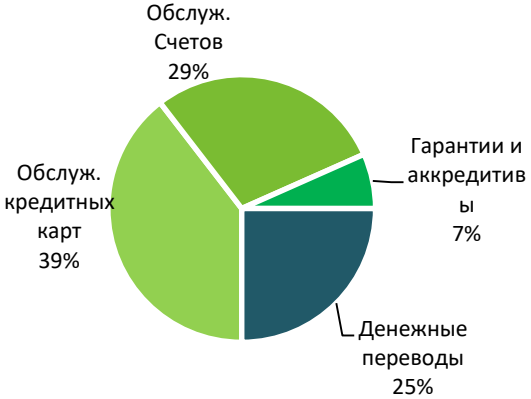

Структура прибыли и убытков

Прибыль и убытки

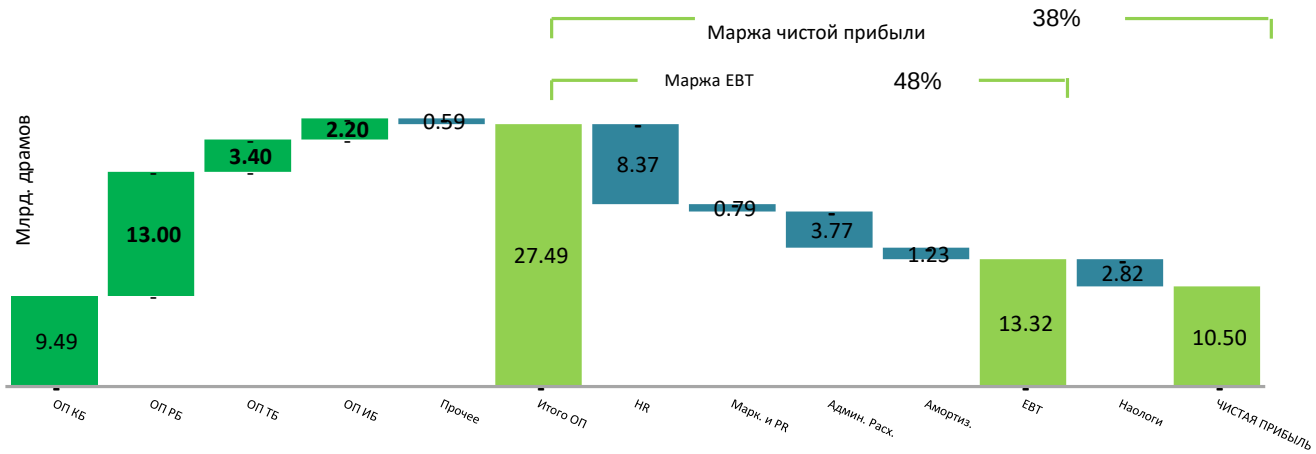

Административные расходы

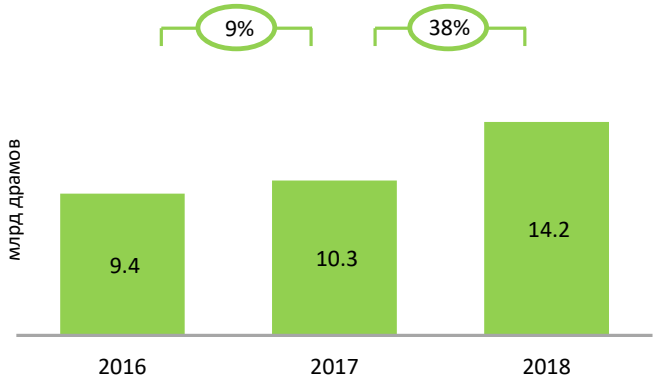

Структура административных расходов

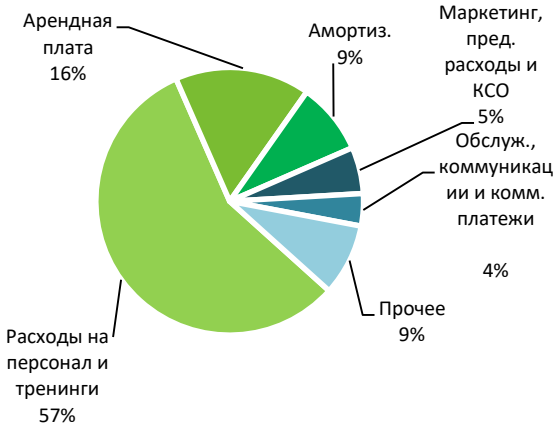

ОБЗОР

- Был зафиксирован двузначный рост чистой прибыли на 38% до 10,5 млрд драмов РА.
- Рост административных расходов в основном обусловлен изменением переменного компонента расходов на персонал, открытием новых филиалов и нового головного офиса.

Америабанк: краткий обзор

Макропоказатели Армении

Показатели банковской системы Армении

Финансовые показатели Америабанка

Обзор стратегии Америабанка

Приложение: Рыночные показатели

Активы

млн драмов РА

БАНК	2018			2017			ИЗМЕНЕНИЕ
	ПОЗИЦИЯ	ДОЛЯ	ОБЪЕМ	ПОЗИЦИЯ	ДОЛЯ	ОБЪЕМ	
Америабанк	**1**	**15.7%**	**779,761**	**1**	**15.7%**	**677,722**	**15.1%**
Ардшинбанк	2	13.7%	678,568	2	13.1%	568,119	19.4%
Армбизнесбанк	3	13.0%	642,891	3	12.6%	547,530	17.4%
АКБА	4	7.1%	350,176	4	7.2%	310,921	12.6%
Инекобанк	5	5.9%	293,272	5	6.4%	277,842	5.6%
Банк ВТБ (Армения)	6	5.8%	288,888	7	5.0%	215,201	34.2%
Конверс Банк	7	5.7%	281,125	6	5.8%	252,736	11.2%
Армсвисбанк	8	4.7%	235,049	12	3.7%	161,979	45.1%
Араратбанк	9	4.5%	222,952	8	4.9%	212,470	4.9%
Армэкономбанк	10	4.5%	222,298	11	4.4%	190,803	16.5%
Юнибанк	11	4.2%	210,493	10	4.7%	202,721	3.8%
HSBC	12	3.9%	196,001	9	4.8%	208,649	-6.1%
Арцахбанк	13	3.1%	155,683	13	3.2%	136,348	14.2%
Эвокабанк	14	2.7%	132,355	15	2.4%	105,205	25.8%
АйДи Банк	15	2.5%	125,909	14	3.0%	128,858	-2.3%
Библос Банк Армения	16	1.9%	94,273	16	2.0%	85,120	10.8%
Меллат Банк	17	1.1%	53,826	17	1.1%	46,294	16.3%
Итого			4,963,524			4,328,519	14.7%

Кредиты, выданные клиентам*

млн драмов РА

БАНК	2018			2017			ИЗМЕНЕНИЕ
	ПОЗИЦИЯ	ДОЛЯ	ОБЪЕМ	ПОЗИЦИЯ	ДОЛЯ	ОБЪЕМ	
Америабанк	**1**	**17.8%**	**547,943**	**1**	**18.0%**	**479,641**	**14.2%**
Ардшинбанк	2	15.1%	462,532	2	14.7%	392,012	18.0%
Армбизнесбанк	3	14.3%	438,149	3	14.4%	382,547	14.5%
АКБА	4	7.2%	220,145	4	7.2%	190,398	15.6%
Инекобанк	5	6.7%	206,924	5	6.5%	173,066	19.6%
Конверс Банк	6	6.4%	196,278	6	6.2%	165,168	18.8%
Банк ВТБ (Армения)	7	5.4%	166,414	7	5.2%	139,252	19.5%
Армэкономбанк	8	4.3%	133,440	10	3.9%	104,217	28.0%
Юнибанк	9	4.3%	133,060	8	5.1%	135,128	-1.5%
Араратбанк	10	3.9%	120,605	9	4.5%	119,167	1.2%
HSBC	11	3.4%	103,780	11	3.6%	95,431	8.7%
Арцахбанк	12	2.6%	81,327	12	2.7%	71,162	14.3%
Эвокабанк	13	2.5%	75,447	15	2.1%	56,834	32.7%
Армсвисбанк	14	2.4%	74,860	13	2.3%	61,863	21.0%
АйДи Банк	15	2.2%	66,888	14	2.2%	57,764	15.8%
Библос Банк Армения	16	1.1%	34,744	16	1.1%	28,541	21.7%
Меллат Банк	17	0.3%	8,778	17	0.2%	5,812	51.0%
Итого			3,071,315			2,658,003	15.5%

*Не считая отчисления на убытки по кредитам и включая подукты торгового финансирования

Обязательства

млн драмов РА

БАНК	2018			2017			ИЗМЕНЕНИЕ
	ПОЗИЦИЯ	ДОЛЯ	ОБЪЕМ	ПОЗИЦИЯ	ДОЛЯ	ОБЪЕМ	
Америабанк	**1**	**16.5%**	**689,989**	**1**	**16.7%**	**607,820**	**13.5%**
Ардшинбанк	2	14.5%	607,348	3	13.8%	501,664	21.1%
Армбизнесбанк	3	14.3%	599,944	2	14.1%	510,693	17.5%
АКБА	4	6.8%	285,856	4	6.9%	250,617	14.1%
Конверс Банк	5	5.8%	242,026	6	6.0%	216,760	11.7%
Инекобанк	6	5.8%	241,567	5	6.3%	229,599	5.2%
Банк ВТБ (Армения)	7	5.7%	238,422	8	4.8%	175,570	35.8%
Армсвисбанк	8	4.5%	189,046	12	3.4%	125,010	51.2%
Армэкономбанк	9	4.5%	188,761	11	4.5%	161,774	16.7%
Араратбанк	10	4.4%	185,879	7	4.9%	177,315	4.8%
Юнибанк	11	4.2%	177,455	10	4.6%	167,360	6.0%
HSBC	12	3.7%	156,446	9	4.7%	169,663	-7.8%
Арцахбанк	13	2.9%	119,739	13	2.9%	106,839	12.1%
Эвокабанк	14	2.5%	103,013	15	2.1%	75,708	36.1%
АйДи Банк	15	2.0%	82,289	14	2.3%	84,472	-2.6%
Библос Банк Армения	16	1.6%	67,128	16	1.7%	61,581	9.0%
Меллат Банк	17	0.4%	17,517	17	0.3%	11,995	46.0%
Итого			4,192,425			3,634,441	15.4%

Вклады клиентов

млн драмов РА

БАНК	2018			2017			ИЗМЕНЕНИЕ
	ПОЗИЦИЯ	ДОЛЯ	ОБЪЕМ	ПОЗИЦИЯ	ДОЛЯ	ОБЪЕМ	
Армбизнесбанк	1	16.7%	473,907	1	15.6%	398,967	18.8%
Америабанк	**2**	**14.1%**	**399,086**	**2**	**14.7%**	**375,171**	**6.4%**
Ардшинбанк	3	12.9%	367,182	3	13.5%	344,969	6.4%
Банк ВТБ (Армения)	4	7.1%	202,764	6	6.2%	158,599	27.8%
АКБА	5	6.8%	193,866	5	6.5%	166,550	16.4%
Конверс Банк	6	6.5%	185,438	4	6.8%	173,914	6.6%
Инекобанк	7	5.8%	164,378	8	5.5%	140,774	16.8%
Юнибанк	8	5.4%	154,061	9	5.0%	128,428	20.0%
HSBC	9	5.4%	152,209	7	6.2%	158,579	-4.0%
Арцахбанк	10	3.5%	98,546	12	3.5%	90,414	9.0%
Армэкономбанк	11	3.4%	95,854	11	3.6%	91,704	4.5%
Армсвисбанк	12	3.3%	93,020	13	2.5%	65,107	42.9%
Араратбанк	13	2.7%	77,216	10	3.8%	95,812	-19.4%
Эвокабанк	14	2.2%	63,827	15	2.0%	49,831	28.1%
АйДи Банк	15	2.1%	59,320	14	2.5%	64,651	-8.2%
Библос Банк Армения	16	1.9%	53,623	16	1.8%	45,270	18.5%
Меллат Банк	17	0.2%	6,044	17	0.2%	4,469	35.2%
Итого			2,840,341			2,553,208	11.2%

Собственный капитал

млн драмов РА

БАНК	2018			2017			ИЗМЕНЕНИЕ
	ПОЗИЦИЯ	ДОЛЯ	ОБЪЕМ	ПОЗИЦИЯ	ДОЛЯ	ОБЪЕМ	
Америабанк	**1**	**11.6%**	**89,772**	**1**	**10.1%**	**69,902**	**28.4%**
Ардшинбанк	2	9.2%	71,219	2	9.6%	66,455	7.2%
АКБА	3	8.3%	64,320	3	8.7%	60,304	6.7%
Инекобанк	4	6.7%	51,705	4	7.0%	48,243	7.2%
Банк ВТБ (Армения)	5	6.5%	50,466	6	5.7%	39,632	27.3%
Армсвисбанк	6	6.0%	46,003	8	5.3%	36,968	24.4%
АйДи Банк	7	5.7%	43,620	5	6.4%	44,386	-1.7%
Армбизнесбанк	8	5.6%	42,947	9	5.3%	36,837	16.6%
HSBC	9	5.1%	39,556	7	5.6%	38,986	1.5%
Конверс Банк	10	5.1%	39,099	10	5.2%	35,976	8.7%
Араратбанк	11	4.8%	37,073	12	5.1%	35,155	5.5%
Меллат Банк	12	4.7%	36,310	13	4.9%	34,300	5.9%
Арцахбанк	13	4.7%	35,945	14	4.3%	29,509	21.8%
Армэкономбанк	14	4.3%	33,537	16	4.2%	29,029	15.5%
Юнибанк	15	4.3%	33,038	11	5.1%	35,361	-6.6%
Эвокабанк	16	3.8%	29,342	15	4.2%	29,497	-0.5%
Библос Банк Армения	17	3.5%	27,146	17	3.4%	23,539	15.3%
Итого			771,098			694,078	11.1%

Нормативный капитал

млн драмов РА

БАНК	2018			2017			ИЗМЕНЕНИЕ
	ПОЗИЦИЯ	ДОЛЯ	ОБЪЕМ	ПОЗИЦИЯ	ДОЛЯ	ОБЪЕМ	
Америабанк	**1**	**13.7%**	**97,771**	**1**	**12.3%**	**84,123**	**16.2%**
Ардшинбанк	2	9.0%	64,502	2	8.5%	58,148	10.9%
АКБА	3	7.0%	50,247	3	7.5%	51,384	-2.2%
Армсвисбанк	4	6.3%	45,222	5	5.9%	40,497	11.7%
Инекобанк	5	5.9%	42,198	6	5.8%	39,720	6.2%
Арцахбанк	6	5.8%	41,308	8	5.0%	34,111	21.1%
Конверс Банк	7	5.4%	38,323	7	5.3%	36,030	6.4%
АйДи Банк	8	5.0%	35,538	4	6.3%	43,156	-17.7%
Араратбанк	9	4.9%	34,919	11	4.8%	32,868	6.2%
Армбизнесбанк	10	4.8%	34,491	12	4.8%	32,780	5.2%
Меллат Банк	11	4.8%	34,110	16	4.7%	32,144	6.1%
HSBC	12	4.8%	33,965	14	4.8%	32,687	3.9%
Армэкономбанк	13	4.7%	33,494	15	4.7%	32,271	3.8%
Библос Банк Армения	14	4.7%	33,390	13	4.8%	32,700	2.1%
Эвокабанк	15	4.7%	33,211	10	4.9%	33,607	-1.2%
Банк ВТБ (Армения)	16	4.3%	30,814	9	5.0%	34,068	-9.6%
Юнибанк	17	4.3%	30,585	17	4.6%	31,284	-2.2%
Итого			714,087			681,578	4.8%

Чистая прибыль

млн драмов РА

БАНК	2018			2017			ИЗМЕНЕНИЕ
	ПОЗИЦИЯ	ДОЛЯ	ОБЪЕМ	ПОЗИЦИЯ	ДОЛЯ	ОБЪЕМ	
Америабанк	**1**	**15.7%**	**10,502**	**1**	**16.5%**	**7,650**	**37.3%**
Ардшинбанк	2	12.3%	8,214	4	11.9%	5,529	48.6%
Инекобанк	3	11.9%	8,004	2	15.1%	7,025	13.9%
АКБА	4	10.4%	6,983	3	12.0%	5,564	25.5%
Арцахбанк	5	9.1%	6,097	7	7.3%	3,410	78.8%
Армсвисбанк	6	8.0%	5,336	5	7.9%	3,668	45.5%
Конверс Банк	7	7.3%	4,895	6	7.7%	3,556	37.7%
Армбизнесбанк	8	5.0%	3,333	12	2.8%	1,280	160.3%
АйДи Банк	9	4.9%	3,312	9	4.0%	1,847	79.3%
Араратбанк	10	3.4%	2,260	8	4.3%	2,004	12.7%
Меллат Банк	11	3.1%	2,053	10	3.9%	1,790	14.7%
Армэкономбанк	12	3.0%	2,032	11	3.3%	1,550	31.0%
Библос Банк Армения	13	1.8%	1,234	13	2.2%	1,023	20.6%
Юнибанк	14	1.8%	1,196	15	0.1%	68	1669.8%
Эвокабанк	15	1.5%	1,027	14	1.1%	500	105.6%
HSBC	16	0.8%	555	19	-	(7,941)	107.0%
Банк ВТБ (Армения)	17	-	(4,828)	18	-	(4,806)	-0.5%
Итого			62,205			33,718	84.5%
Прибыльные банки 2018г.			67,033			46,464	44.3%

Рентабельность активов

БАНК	2018		2017	
	ПОЗИЦИЯ	Рентабельность активов	ПОЗИЦИЯ	Рентабельность активов
Арцахбанк	1	4.2%	2	2.9%
Меллат Банк	2	3.6%	1	3.9%
Инекобанк	3	2.9%	3	2.9%
Армсвисбанк	4	2.7%	4	2.5%
АйДи Банк	5	2.6%	12	0.8%
АКБА	6	2.1%	5	1.8%
Конверс Банк	7	1.9%	6	1.6%
Америабанк	**8**	**1.5%**	**8**	**1.1%**
Библос Банк Армения	9	1.4%	7	1.4%
Ардшинбанк	10	1.3%	9	1.1%
Араратбанк	11	1.1%	10	1.0%
Армэкономбанк	12	1.0%	11	1.0%
Эвокабанк	13	0.9%	13	0.5%
Юнибанк	14	0.6%	15	0.0%
Армбизнесбанк	15	0.6%	14	0.3%
HSBC	16	0.3%	17	-3.7%
Банк ВТБ (Армения)	17	-2.0%	16	-2.1%
Итого		1.4%		0.8%
Прибыльные банки 2018г.		1.5 %		1.3%

Рентабельность капитала

БАНК	2018		2017	
	ПОЗИЦИЯ	Рентабельность капитала	ПОЗИЦИЯ	Рентабельность капитала
Арцахбанк	1	18.1%	2	12.6%
Инекобанк	2	15.9%	1	15.2%
Конверс Банк	3	13.2%	5	10.5%
Америабанк	**4**	**12.6%**	**4**	**11.4%**
Армсвисбанк	5	12.6%	3	11.5%
Ардшинбанк	6	12.0%	7	8.6%
АКБА	7	11.1%	6	9.4%
Армбизнесбанк	8	8.1%	13	3.4%
АйДи Банк	9	7.2%	12	4.2%
Армэкономбанк	10	6.4%	9	5.5%
Араратбанк	11	6.2%	8	5.9%
Меллат Банк	12	5.9%	10	5.3%
Библос Банк Армения	13	5.0%	11	4.5%
Юнибанк	14	3.6%	15	0.2%
Эвокабанк	15	3.5%	14	1.7%
HSBC	16	1.4%	17	-17.3%
Банк ВТБ (Армения)	17	-11.6%	16	-14.8%
Итого		8.5%		5.0%
Прибыльные банки 2018г.		9.7%		7.8%

Чистая процентная маржа

БАНК	2018		2017	
	ПОЗИЦИЯ	Чистая процентная маржа	ПОЗИЦИЯ	Чистая процентная маржа
Банк ВТБ (Армения)	1	10.2%	2	9.1%
Меллат Банк	2	7.8%	1	9.2%
Инекобанк	3	7.7%	3	7.9%
АКБА	4	7.4%	4	7.2%
АйДи Банк	5	6.3%	14	4.0%
Арцахбанк	6	6.0%	8	5.7%
Конверс Банк	7	5.5%	6	5.7%
HSBC	8	5.2%	9	5.5%
Армэкономбанк	9	4.8%	7	5.7%
Америабанк	**10**	**4.8%**	**15**	**3.5%**
Юнибанк	11	4.6%	5	7.0%
Ардшинбанк	12	4.1%	13	4.2%
Араратбанк	13	4.1%	10	5.1%
Эвокабанк	14	4.1%	12	4.8%
Армсвисбанк	15	3.9%	11	5.0%
Библос Банк Армения	16	2.9%	16	3.4%
Армбизнесбанк	17	1.7%	17	1.9%
Итого		5.0%		5.0%

Расходы/доходы

БАНК	2018		2017	
	ПОЗИЦИЯ	Соотношение расходов к доходам	ПОЗИЦИЯ	Соотношение расходов к доходам
Армсвисбанк	1	15.6%	3	15.8%
Меллат Банк	2	23.8%	4	32.0%
Инекобанк	3	33.2%	5	34.2%
Юнибанк	4	34.5%	6	39.6%
Арцахбанк	5	35.8%	9	44.3%
Конверс Банк	6	36.1%	15	59.3%
Америабанк	**7**	**38.2%**	**7**	**40.2%**
Ардшинбанк	8	40.7%	11	45.6%
Библос Банк Армения	9	40.9%	10	44.7%
Армбизнесбанк	10	43.1%	12	49.1%
АйДи Банк	11	49.9%	8	41.1%
Банк ВТБ (Армения)	12	55.3%	16	63.0%
Эвокабанк	13	56.8%	17	66.8%
АКБА	14	64.1%	13	57.2%
Араратбанк	15	67.8%	14	58.1%
Армэкономбанк	16	69.4%	18	66.9%
HSBC	17	79.2%	19	67.0%
Итого		45.6%		48.5%

Достаточность капитала

БАНК	2018		2017	
	ПОЗИЦИЯ	Достаточность капитала	ПОЗИЦИЯ	Достаточность капитала
Меллат Банк	1	140.9%	1	164.2%
Арцахбанк	2	81.6%	2	98.3%
Библос Банк Армения	3	39.5%	3	43.3%
АйДи Банк	4	38.3%	4	35.9%
Эвокабанк	5	27.0%	5	30.8%
HSBC	6	19.3%	8	18.3%
Араратбанк	7	16.2%	12	15.4%
АКБА	8	15.8%	7	19.2%
Армсвисбанк	9	15.6%	6	20.3%
Банк ВТБ (Армения)	10	15.6%	14	14.3%
Армэкономбанк	11	15.4%	9	17.6%
Юнибанк	12	14.6%	10	17.0%
Конверс Банк	13	14.3%	11	17.0%
Инекобанк	14	13.9%	13	14.6%
Америабанк	**15**	**13.7%**	**16**	**12.7%**
Армбизнесбанк	16	13.5%	17	12.5%
Ардшинбанк	17	13.0%	15	13.3%
Итого		17.7%		18.6%

Ограничение ответственности

Информация, содержащаяся в настоящей презентации, не была проверена независимыми источниками, и настоящая презентация не содержит очевидных или подразумеваемых гарантий и заявлений. Не следует полагаться на точность, полноту или достоверность информации и суждений, содержащихся в настоящей презентации. Ни Америабанк, ни аффилированные с ним лица, консультанты и/или представители не несут ответственности за убытки, которые могут быть понесены вследствие использования настоящей презентации, ее содержания, а также за любые другие убытки в связи с презентацией. Настоящий документ не является офертой и ни полностью, ни частично не может служить основанием для заключения какого-либо контракта или принятия каких-либо обязательств.

Настоящая презентация может содержать заявления прогнозного характера. Прогнозные заявления не являются констатацией исторических фактов, а отражают наши убеждения, текущие ожидания и предположения. Подобные заявления основаны на планах, прогнозах и оценках руководства Америабанка на данный момент. Таким образом, заявления прогнозного характера отражают наши ожидания на момент их публикации. Мы не берем на себя никаких обязательств обновлять их, даже в результате получения новых данных или в свете новых событий. По своей сути заявления прогнозного характера несут некоторый риск и неопределенность, при которых реальные результаты могут существенно отличаться от содержащихся в прогнозных заявлениях.

Копии настоящего материала могут быть предоставлены по просьбе или скачаны с сайта www.ameriabank.am/ir.

Шушаник Овсепян
Руководитель Отдела по взаимоотношениям с инвесторами
ir@ameriabank.am
Тел.: + 374 10 561111
www.ameriabank.am/ir
Адрес: Ул. В. Саргсяна 2, Ереван, 0010, РА

Available on the iPhone
App Store