

30/06/2018г.

AMERIABANK

ПРЕЗЕНТАЦИЯ ДЛЯ ИНВЕСТОРОВ

Available on the iPhone
App Store

Содержание

Америабанк: краткий обзор

Макропоказатели Армении

Показатели банковской системы Армении

Баланс

Отчет о доходах

Коэффициенты

Приложение: Отчетность банка и показатели конкурентов

Основные достижения: краткий обзор

Ведущий банк в Армении по итогам 2-го квартала 2018г.

Активы: 693 млрд. драмов РА	1-й
Обязательства: 608 млрд. драмов РА	1-й
Кредитный портфель: 492 млрд. драмов РА	1-й
Собственный капитал: 85 млрд. драмов РА	1-й
Прибыль: 5.9 млрд. драмов РА	1-й

- Moody's присвоил Америабанку депозитный рейтинг: долгосрочный рейтинг банковских депозитов в местной валюте B1 и краткосрочный рейтинг NP, долгосрочный рейтинг банковских депозитов в иностранной валюте B2 и краткосрочный рейтинг NP. Долгосрочный рейтинг банковских депозитов в местной валюте B1 имеет прогноз «положительный».
- Награда Euromoney за превосходство «Банк года Армении 2018»
- Банк заключил кредитный договор на сумму 15 миллионов долларов США с Черноморским банком торговли и развития и кредитный договор на сумму 30 миллионов долларов США с ЕАБР.

Корпоративное управление

Наш Совет директоров

АНДРЕЙ МКРТЧЯН

Председатель Совета директоров

Более 20 лет опыта работы в инвестиционном и управленческом консалтинге, стоял у истоков инвестиционно-банковского сектора в Армении, член совета ряда частных и государственных организаций.

РУБЕН ВАРДАНЯН

Неисполнительный член Совета директоров

Выдающийся социальный предприниматель и инвестиционный банкир с опытом работы более 25 лет, ключевая фигура в становлении рынков капитала в России, партнер-учредитель Московской школы управления «СКОЛКОВО», член совета многочисленных российских и зарубежных организаций, член Совета по экономическим вопросам Международной финансовой корпорации.

НУБАР АФЕЯН, доктор наук

Неисполнительный член Совета директоров

Около 30 лет опыта управления венчурным капиталом и преподавательской деятельности в Массачусетском технологическом институте (управляющий партнер и генеральный директор Flagship Pioneering, со-основатель более 35 успешных стартапов в области био- и высоких технологий), член совета ряда государственных и частных организаций.

РОБЕРТ ФОН РЕКОВСКИ

Неисполнительный независимый

Около 30 лет опыта в управлении активами по всему миру, специализируется в области развивающихся рынков, был вице-президентом отдела по стратегиям развивающихся рынков и портфельным менеджером компании Fidelity Investments.

ОЛЕГ ЦАРЬКОВ

Неисполнительный член Совета

Более 20 лет опыта работы в сфере инвестиционного банкинга и консалтинга, управляющий партнер-учредитель в Svarog Capital Advisors, исполнительный директор Phoenix Advisors, в прошлом – директор ИБ-управления компании «Тройка Диалог».

ПЬЕР ГЮРДЖЯН

Неисполнительный член Совета

Более 25 лет в сфере консалтинга, президент совета директоров Université Libre de Bruxelles, член совета директоров в ряде университетов и международных организаций, являлся старшим управляющим партнером бельгийско-люксембургского офиса McKinsey & Company.

Наш Директорат

Когда имена говорят сами за себя ...

АРТАК АНЕСЯН

Генеральный директор, председатель Директората

Выдающийся банкир, около 25 лет в банковской системе Армении.

ГЕВОРГ ТАРУМЯН

Финансовый директор, заместитель генерального директора

Около 25 лет практики в финансовом секторе и 15-летний опыт в качестве финансового директора в банковской системе Армении.

ГАГИК СААКЯН

Директор корпоративного банкинга

Более 7 лет опыта работы в сфере корпоративного банкинга и около 15 лет опыта в сфере управленческого консультирования.

ТИГРАН ДЖРБАШЯН

Директор по развитию

Более 25 лет опыта работы в области исследований в частных и международных организациях, автор книг и более 130 научных статей и публикаций.

АНДРАНИК БАРСЕГЯН

Руководитель Центра управления рисками

Около 25 лет опыта работы в сфере управления рисками финансовых учреждений и в области технических средств автоматизации.

АРМАН БАРСЕГЯН

Директор розничного банкинга

Около 20 лет опыта работы и управления в розничном банкинге в банковской системе Армении.

ГОАР ХАЧАТРЯН

Главный бухгалтер

Более чем 25-летний опыт работы, занимала ряд ключевых должностей как в регулятивном органе, так и в коммерческих банках.

АРТУР БАБАЯН

Директор по трейдингу

Около 20 лет опыта в области трейдинговых операций в коммерческих банках Армении.

Основные сильные стороны

Here and Beyond

ЛИДЕР СРЕДИ АРМЯНСКИХ БАНКОВ	НОВАТОР И ЗАКОНОДАТЕЛЬ СРЕДИ БАНКОВ	ВПЕЧАТЛЯЮЩИЙ РОСТ	СПЛОЧЕННАЯ КОМАНДА И СИЛЬНАЯ КОРПОРАТИВНАЯ КУЛЬТУРА
1-й по основным финансовым показателям с 2014г.	Многофункциональная система дистанционного банковского обслуживания	Среднегодовой рост по основным финансовым показателям за 10 лет (с 2007г.) составил более 40%	Сильная команда руководителей с более чем 20-летним опытом в сфере банковского дела и консалтинга
Крупнейший корпоративный кредитный портфель в Армении начиная с 2010г.	Полная цифровая трансформация	Крупный вклад в развитие банковского сектора РА; годовой темп роста – выше среднерыночного	Внедрение передового опыта в сфере корпоративного управления
1-й банк в Армении, активы которого в 2015г. превысили отметку 1 млрд долларов США (516 млрд драмов РА)	Обладатель многочисленных наград и наивысшего качества в обслуживании клиентов	В пятерке лидеров розничного банкинга после пересмотра стратегии в 2011г.; трехкратный рост розничного и МСП-портфеля	Прозрачная система оценки, основанная исключительно на достижениях и способностях; открытая рабочая среда с равными возможностями для всех

Универсальный банк

Продуктовая линейка

КОРПОРАТИВНЫЙ БАНКИНГ	РОЗНИЧНЫЙ БАНКИНГ	ИНВЕСТИЦИОННЫЙ БАНКИНГ
Кредитование	Потребительские кредиты	Слияния и поглощения
Торговое финансирование	Ипотечные кредиты	Корпоративные финансы
Финансовый лизинг	Автокредиты	Рынки долгового капитала
Факторинг	Кредитные карты (Visa, MC, ArCa)	Рынки долевого капитала
Инструменты на денежном рынке	Депозитные продукты	IPO консультации
Проектное финансирование	Металлические счета	Брокерские операции
Депозитные продукты	Инвестиционные кредиты	Инвестиционный консалтинг

Призы и награды за достижения

Признание заслуг и качества со стороны престижных международных организаций

БАНК ГОДА АРМЕНИИ
ПО ВЕРСИИ THE BANKER
2017, 2016, 2015, 2013 и 2010

БАНК ГОДА АРМЕНИИ
ПО ВЕРСИИ GLOBAL FINANCE
2017, 2016, 2015, 2014, 2013 и 2012

НАГРАДА EUROMONEY ЗА ВЫДАЮЩИЕСЯ ДОСТИЖЕНИЯ
БАНК ГОДА АРМЕНИИ
2018, 2017, 2016, 2014, 2012 и 2011

Многочисленные награды в сфере торгового финансирования, инвестиционного банкинга, рынков капитала и депозитарных услуг от международных организаций

Проекты с МФО

Партнерство с престижными финансовыми организациями

- Торговое финансирование
- Энергоэффективность
- МСП
- Агробизнес

European Bank for Reconstruction and Development

ADB ASIAN DEVELOPMENT BANK

IFC International Finance Corporation World Bank Group

FMO

OeEB Oesterreichische Entwicklungsbank AG

KFW DEG

Proparco GROUPE AGENCE FRANÇAISE DE DÉVELOPPEMENT

OFID THE OPEC FUND FOR INTERNATIONAL DEVELOPMENT

responsAbility Investments for Prosperity

Black Sea Trade & Development Bank

UniCredit

citibank

BNP PARIBAS

ABN·AMRO

Проекты КСО

Образование

Стипендии для обучения одаренных детей с высокой успеваемостью в Международной школе Дилижана UWC

Help Armenian Children

Օգնենք Հայ Մանուկներին

Помощь больным детям

Ежегодные пожертвования на неотложное лечение детей Америабанк успешно сотрудничал также с общественной организацией «ПОМОЖЕМ ДЕТЯМ АРМЕНИИ», предоставив финансовую помощь для лечения тяжелых заболеваний.

Поддержка стартапов в финансово-технологическом секторе

Сотрудничество с **саммитом «Севан Стартап 2017»**

Генеральный партнер саммита наградил победителя призом Big Battle. В течение саммита участники делились своим опытом, приобрели новые знания, соревновались между собой, побеждали и отдохнули на берегу озера Севан. В саммите принимают участие стартапы и инвесторы из разных стран мира.

Серебряный партнер **ереванского этапа международного конкурса Seedstars**

Многие стартапы предлагают решения, основанные на искусственном интеллекте и машинном обучении. Представленные решения охватывали различные сферы, однако большая часть решений была представлена в сфере образования, здравоохранения, электронной торговли и финансов.

КОМИТЕТ ПО КОРПОРАТИВНОЙ И СОЦИАЛЬНОЙ ОТВЕТСТВЕННОСТИ

В конце 2016г. Америабанк учредил Комитет по корпоративной и социальной ответственности (КСО), состоящий из сотрудников банка, принимающих активное участие в социальных проектах. Целью комитета является обеспечение прозрачности в процессе принятия решений, связанных с КСО, повышение вовлеченности сотрудников в КСО и улучшение процесса выбора, осуществления и мониторинга программ по КСО Америабанком.

Америабанк: краткий обзор

Макропоказатели Армении

Показатели банковской системы Армении

Баланс

Отчет о доходах

Коэффициенты

Приложение: Отчетность банка и показатели конкурентов

Армения в цифрах и фактах

The Heritage Foundation

Индекс экономической свободы 2018

44-й из 180 (преимущественно свободный)

WORLD BANK

Легкость ведения бизнеса 2018

47-й из 190

Индекс человеческого развития (HDI) 2015

84-й из 188

Валюта: армянский драм (AMD)

Население: 2 969,9 тыс. (апрель, 2018г)

ВВП: 11.5 млрд (2017, по текущему курсу доллара США)

ВВП на душу населения: 3 872 (2017, по текущему курсу доллара США)

Рейтинг Moody's (март, 2018г)

B1 (положительный)

Fitch Ratings

Рейтинг Fitch (июнь, 2018г.)

B+ (положительный)

WORLD ECONOMIC FORUM

Индекс глобальной конкурентоспособности 2017-2018

73-й из 138

Макропоказатели Армении

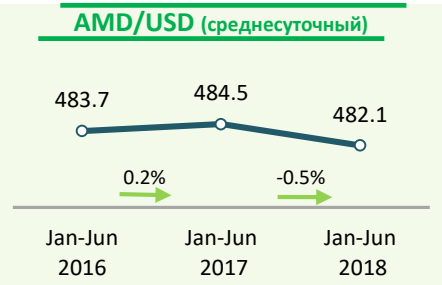

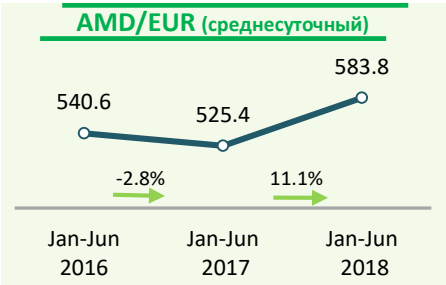

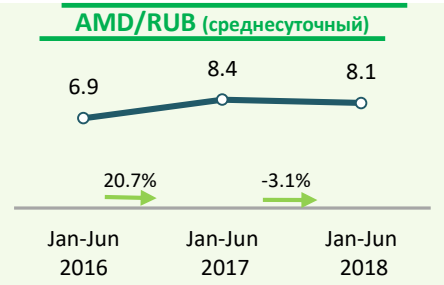

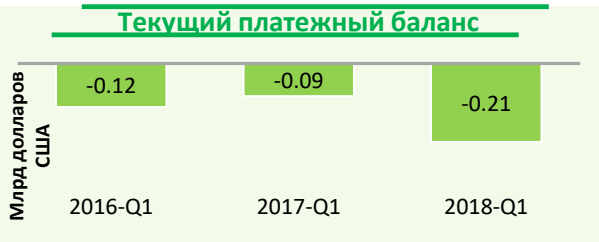

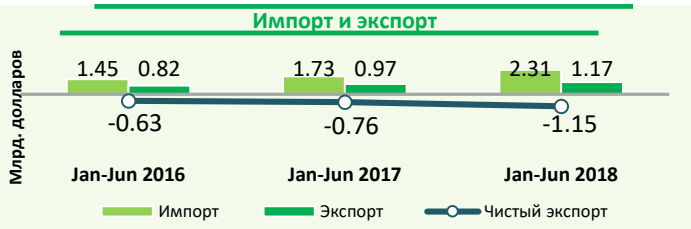



ОБЗОР

- В 1-й половине 2018г. индекс экономической активности по сравнению с аналогичным периодом предыдущего года вырос на 2.6 п.п., составив 8.9%.
- Прогнозы (согласно данным, полученным с марта по апрель) относительно роста ВВП Армении в 2018г. выглядят следующим образом: 3.1%, 3.5%, 3.4% и 3.6% по оценкам ВБ, ЕБРР, МВФ и рейтингового агентства Fitch соответственно
- Основными отраслями, способствующими росту ВВП в 2018г. продолжат оставаться торговля, промышленность и сектор обслуживания.
- В первом полугодии 2018г. курс драма к доллару был относительно стабильным.
- Несмотря на рост торгового дефицита, по сравнению с тем же периодом предыдущего года международные резервы ЦБ РА не снизились.
- ИПЦ за последние 12 месяцев оставался в пределах целевого диапазона ЦР РА.

*Переводы включают все коммерческие и некоммерческие переводы физических лиц через банковскую систему.

Источники: Статистический комитет Армении, Центральный банк Армении

Америабанк: краткий обзор

Макропоказатели Армении

Показатели банковской системы Армении

Баланс

Отчет о доходах

Коэффициенты

Приложение: Отчетность банка и показатели конкурентов

Показатели банковской системы Армении

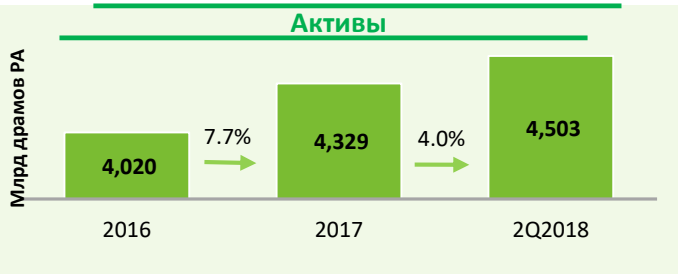

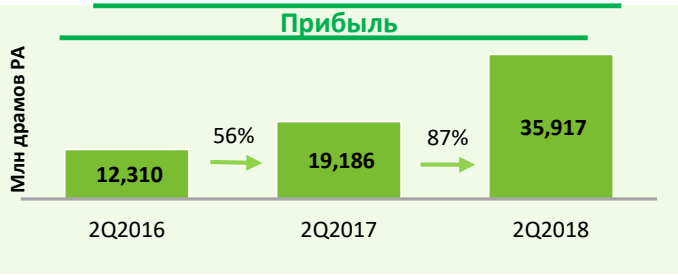

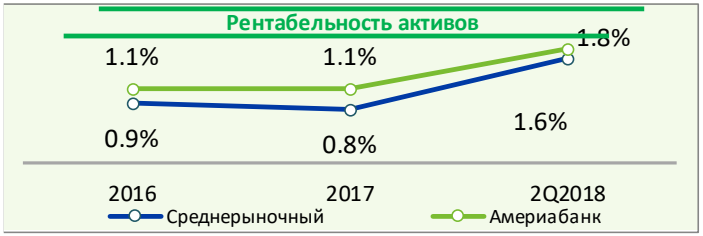

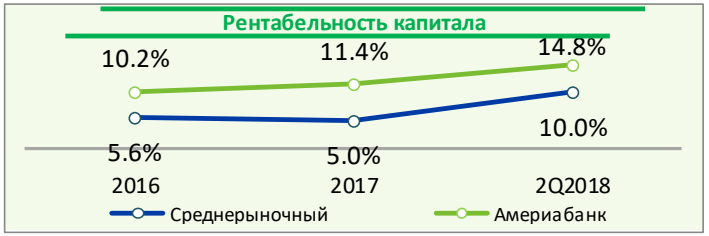

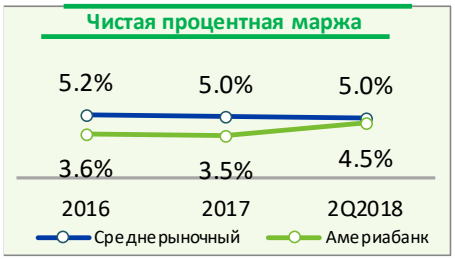

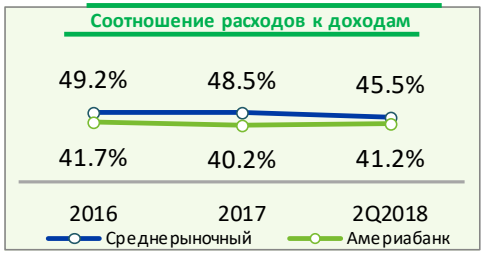

ОБЗОР

- В первом полугодии 2018г. общие активы и кредиты банковского сектора выросли на 4% и 7% соответственно.
- Все банки восстановили убытки и закрыли 2-й квартал 2018г. с прибылью. В результате чистая прибыль выросла на 87%.
- Среднерыночный показатель рентабельности капитала значительно улучшился, достигнув отметки 10%, тогда как показатель рентабельности капитала Америабанка составил 14.8%, превысив среднерыночный показатель на 4.8 п.п.

Позиция Америабанка в банковской системе Армении

АКТИВЫ — млн драмов РА

2-й кв. 2018г.	#2017	БАНК	ОБЪЕМ
1	**1**	**Америабанк**	**693,492**
2	2	Ардшинбанк	628,628
3	3	Армбизнесбанк	563,051
4	4	АКБА	316,230
5	5	Инекобанк	275,281

НАША ДОЛЯ

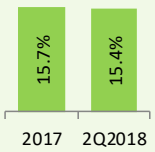

КРЕДИТНЫЕ ВЛОЖЕНИЯ — млн драмов РА

2-й кв. 2018г.	#2017	БАНК	ОБЪЕМ
1	**1**	**Америабанк**	**492,315**
2	2	Ардшинбанк	451,556
3	3	Армбизнесбанк	405,707
4	4	АКБА	205,860
5	5	Инекобанк	185,039

НАША ДОЛЯ

ОБЯЗАТЕЛЬСТВА — млн драмов РА

2-й кв. 2018г.	#2017	БАНК	ОБЪЕМ
1	1	Америабанк	608,199
2	**3**	**Ардшинбанк**	**560,998**
3	2	Армбизнесбанк	521,664
4	4	АКБА	254,573
5	5	Инекобанк	223,579

НАША ДОЛЯ

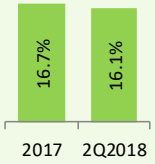

КЛИЕНТСКИЕ ВКЛАДЫ — млн драмов РА

2-й кв. 2018г.	#2017	БАНК	ОБЪЕМ
1	1	Армбизнесбанк	393,143
2	**2**	**Америабанк**	**351,474**
3	3	Ардшинбанк	346,260
4	8	Инекобанк	217,812
5	5	АКБА	177,205

НАША ДОЛЯ

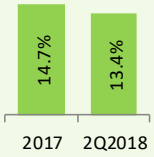

СОБСТВЕННЫЙ КАПИТАЛ — млн драмов РА

2-й кв. 2018г.	#2017	БАНК	ОБЪЕМ
1	**1**	**Америабанк**	**85,293**
2	2	Ардшинбанк	67,630
3	3	АКБА	61,656
4	4	Инекобанк	51,702
5	5	АйДи Банк	45,352

НАША ДОЛЯ

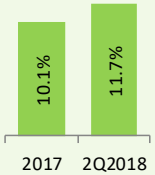

РАЧИСТАЯ ПРИБЫЛЬ — млн драмов РА

2-й кв. 2018г.	#2017	БАНК	ОБЪЕМ
1	**2**	**Америабанк**	**5,928**
2	14	Арцахбанк	4,292
3	4	АКБА	3,929
4	1	Инекобанк	3,780
5	3	Ардшинбанк	3,570

НАША ДОЛЯ

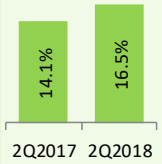

ОБЗОР

- Крупнейший банк в Армении и лидер почти по всем финансовым показателям (активам, кредитам, собственному капиталу и чистой прибыли)
- Совокупный среднегодовой темп роста активов и кредитов за последние 5 лет составил соответственно 13,6% и 25,8%. Доля рынка Америабанка выросла соответственно с 13.9% до 15,4% и с 9.8% до 17.3%.
- Доля банка в чистой прибыли прибыльных банков составила 16.5%.

1-е место по

активам
кредитам
обязательствам
собственному капиталу
чистой прибили

Америабанк: краткий обзор

Макропоказатели Армении

Показатели банковской системы Армении

Баланс

Отчет о доходах

Коэффициенты

Приложение 1: Отчетность банка и показатели конкурентов

Активы и пассивы

Активы

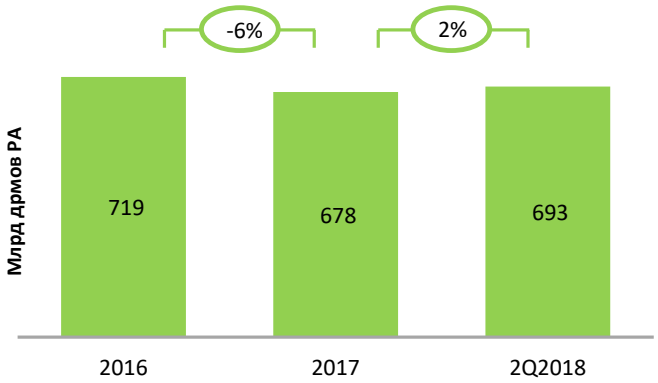

Структура активов

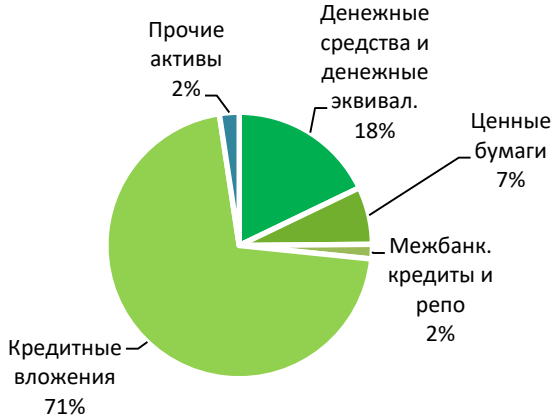

ОБЗОР

- Активы выросли на 2%, а собственный капитал - на 22%.
- Диверсифицированная структура баланса, где 80% активов приносят процентный доход, а 65% обязательств приходится на средства клиентов.

Пассивы

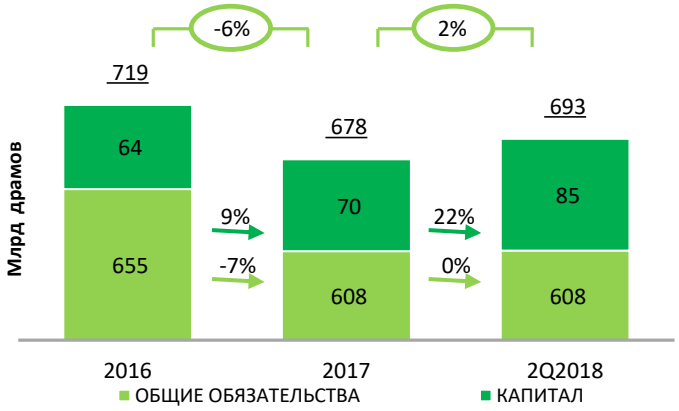

Структура обязательств

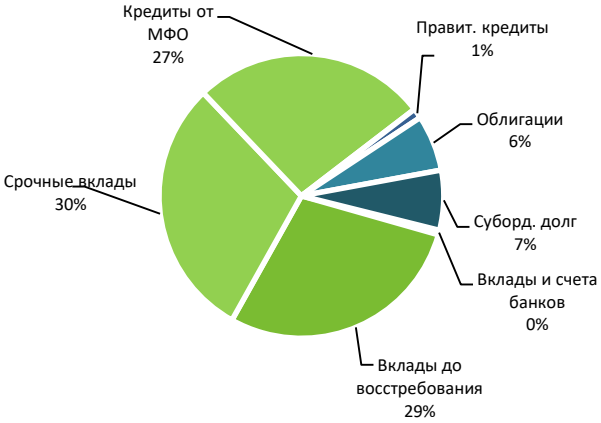

Активы на
693 млрд драмов

Общий капитал на
85 млрд драмов РА

Кредитный портфель

Кредитный портфель

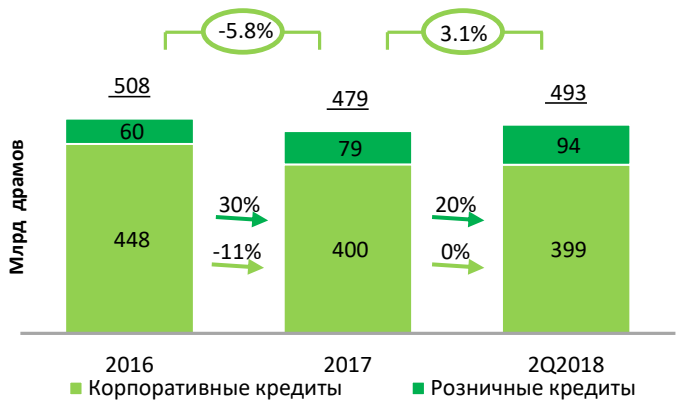

Структура кредитного портфеля

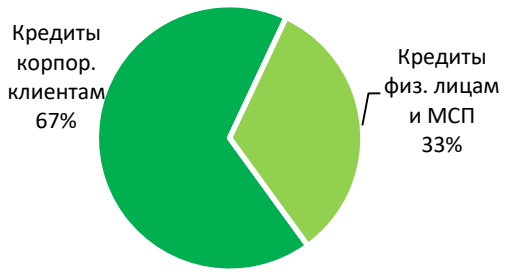

ОБЗОР

- Кредитный портфель вырос на 3.1%, а портфель розничных кредитов - на 20%.
- Исключительно диверсифицированная структура портфеля, где пропорционально представлены все отрасли экономики
- Доля кредитов физическим лицам и МСП выросла с 30% (по состоянию на конец 2017г.) до 33%.

Концентрация кредитного портфеля

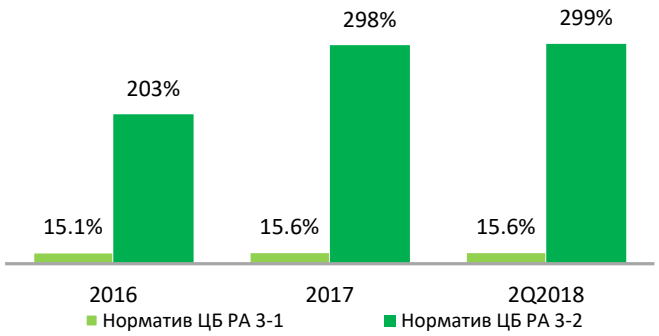

*Норматив ЦБ РА 3-1: максимальный риск на одного заемщика не должен превышать 20% общего капитала.
**Норматив ЦБ РА 3-2: максимальный риск на крупных заемщиков (более 5% общего капитала) не должен превышать 500% общего капитала.

Структура кредитного портфеля по отраслям экономики

Кредиты на
493 млрд драмов РА

Корпоративные кредиты и торговое финансирование

Корпоративные кредиты

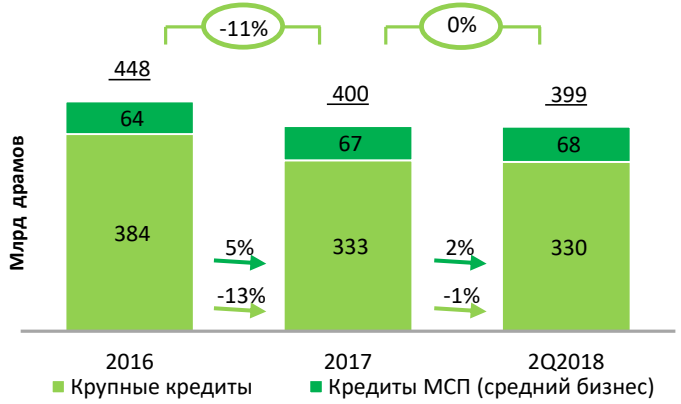

Валютная структура корпоративного кредитного портфеля

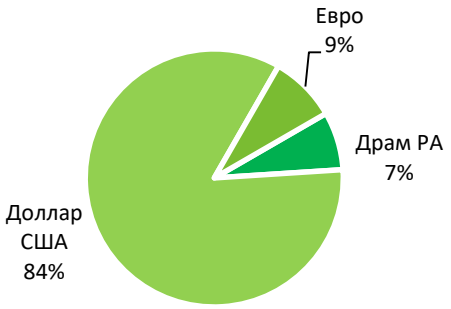

ОБЗОР

- После незначительного сокращения, зарегистрированного в 1-м кв. 2018г., портфель корпоративных кредитов продемонстрировал тенденцию роста. По прогнозам руководства такая тенденция сохраниться до конца года.
- Портфель торгового финансирования вырос на 10%. Банк обладает одним из самых внушительных портфелей торгового финансирования на местном рынке

Торговое финансирование

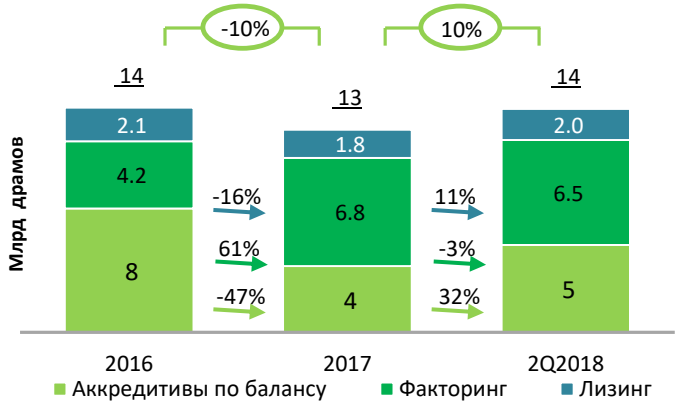

Валютная структура портфеля торгового финансирования

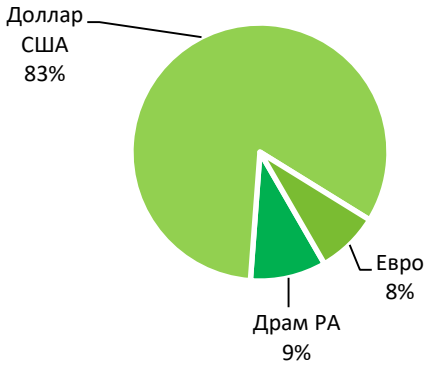

Кредиты на **399 млрд драмов РА**

Торговое финансирование на **14 млрд драмов РА**

Розничные кредиты

Розничные кредиты

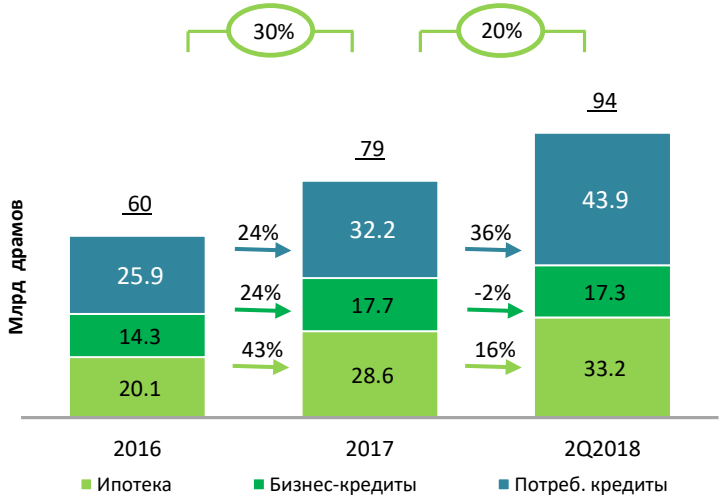

Валютная структура розничного кредитного портфеля

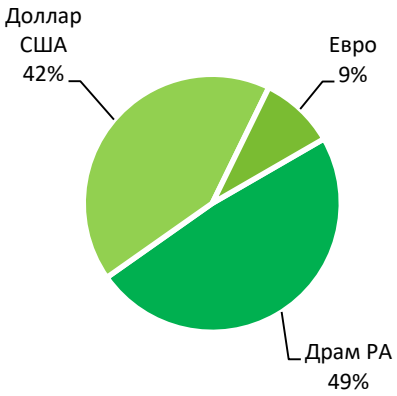

Розничные бизнес-кредиты

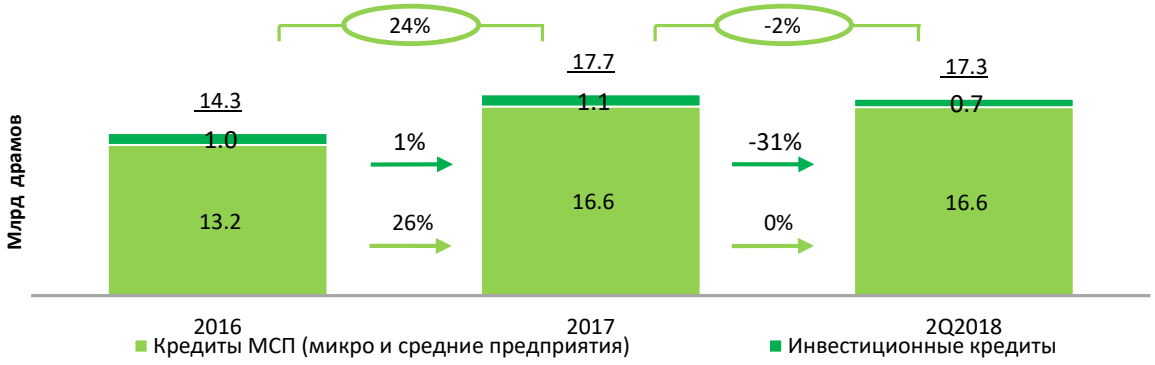

ОБЗОР

- Розничный кредитный портфель продолжает расти стабильными темпами. Во 2-м кв. 2018г. кредитный портфель вырос на 20%.
- Благодаря крупным инвестициям в каналы предоставления розничных услуг (филиалы и дистанционное обслуживание), сформировался большой потенциал для дальнейшего роста розничного бизнеса.
- Новый продукт (кредит в рассрочку) и новая процедура утверждения кредита, основанная на скоринговой системе, значительно повысили объемы кредитования в результате чего портфель потребительских кредитов вырос на 36%.

Розничные кредиты на
94 млрд драмов РА

Кредиты МСП на
16,6 млрд драмов РА

Ипотечные кредиты на
33,2 млрд драмов РА

Качество кредитного портфеля

Проблемные кредиты (90+ просроченных дней)

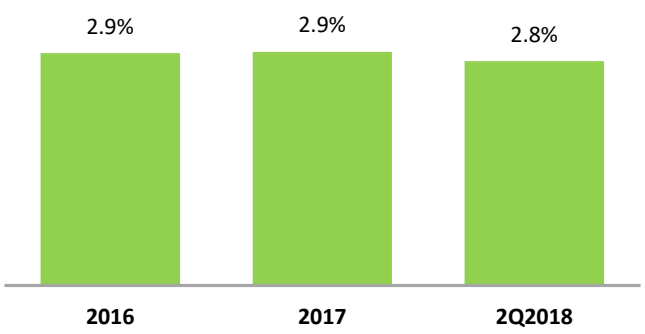

Коэффициент покрытия (90+ просроченных дней)

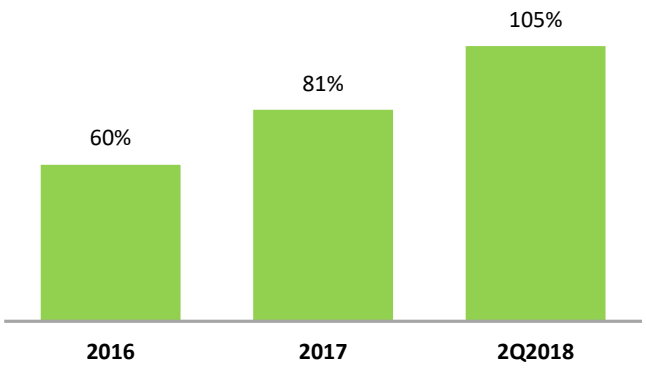

Стоимость кредитного риска

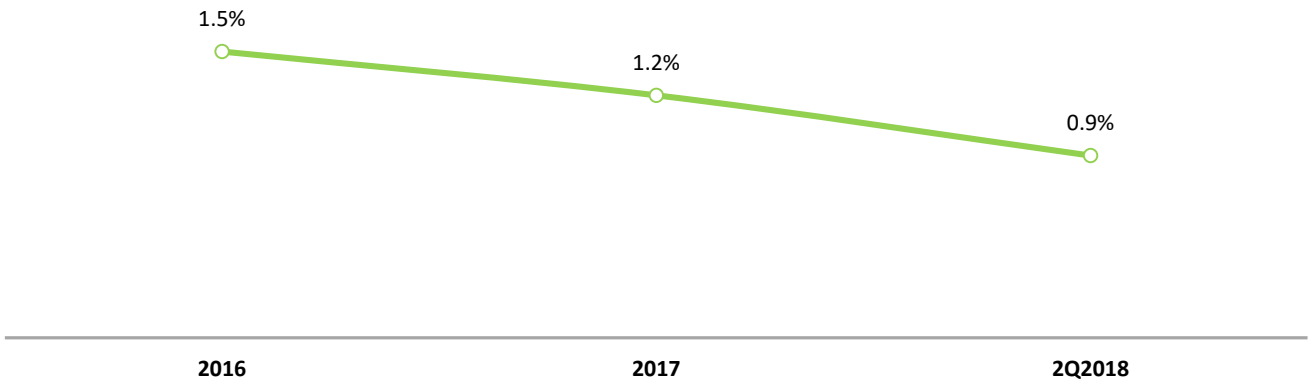

*Квартальная стоимость кредитного риска в годовом исчислении

ОБЗОР

- Объем проблемных кредитов (90+ просроченных дней) незначительно снизился и составил 2.8%.
- Коэффициент покрытия (90+ просроченных дней) превышает 100% и полностью покрывает портфель проблемных кредитов.
- В результате жесткого контроля за рисками стоимость кредитного риска снизилась на 0.3 п.п. до 0.9%.
- Во 2-м квартале 2018 г. резервы были сформированы в соответствии со стандартами МСФО 9.

2.8%

проблемных кредитов (90+ просроченных дней)

0.9%

Стоимость кредитного риска

105%

Коэффициент покрытия (90+ просроченных дней)

Вклады и облигации

Вклады и облигации

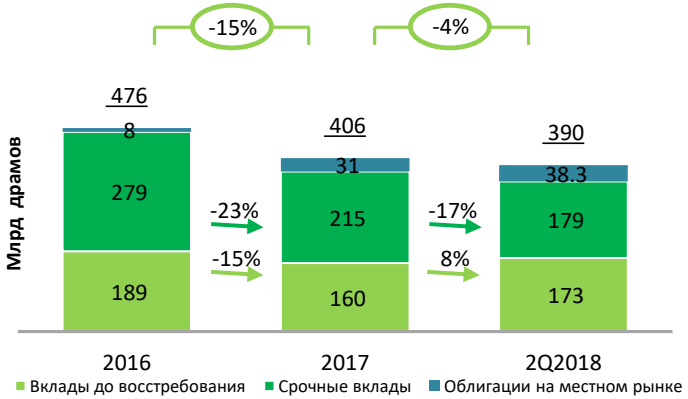

Валютная структура депозитного портфеля

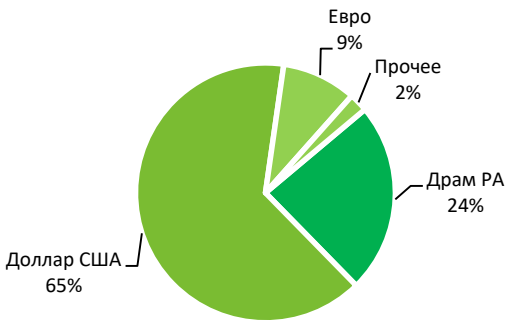

ОБЗОР

- Несмотря на неуклонное снижение процентных ставок, объем розничных вкладов и облигаций вырос на 6%.
- Сокращение объема корпоративных вкладов обусловлено сезонным фактором и выплатой ряда крупных краткосрочных вкладов.
- Банк является лидером на местном рынке корпоративных облигаций, имея размещенные облигации на 79.5 млн долларов США и обладая долей рынка в 30%.

Корпоративные вклады и облигации

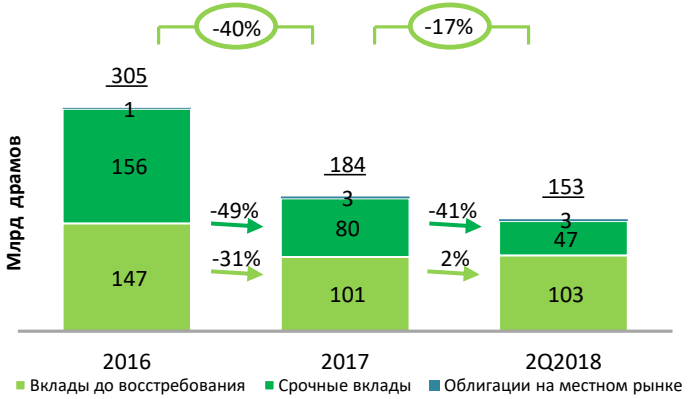

Розничные вклады и облигации

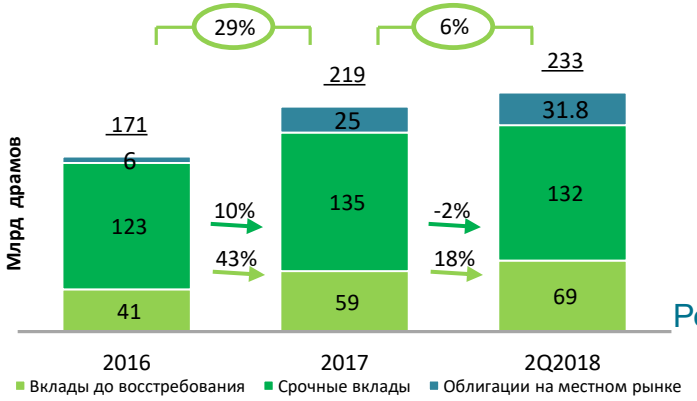

Общие вклады и облигации на
390 млрд драмов РА

Корпоративные вклады и облигации на
153 млрд драмов РА

Розничные вклады и облигации на
233 млрд драмов РА

Кредиты, выданные МФО/ФИР и правительством, субординированные кредиты и собственный капитал

Привлеченные средства

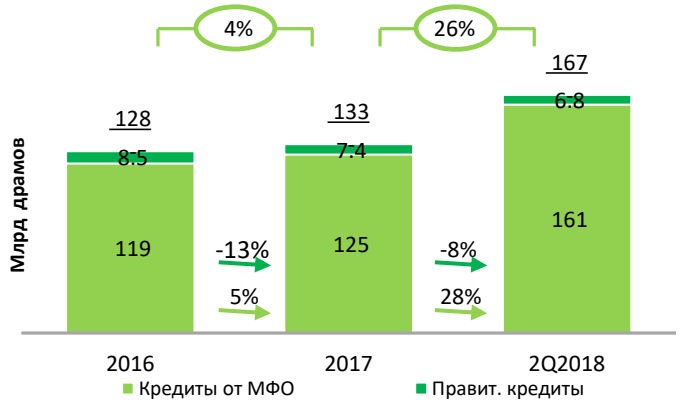

Субдолг

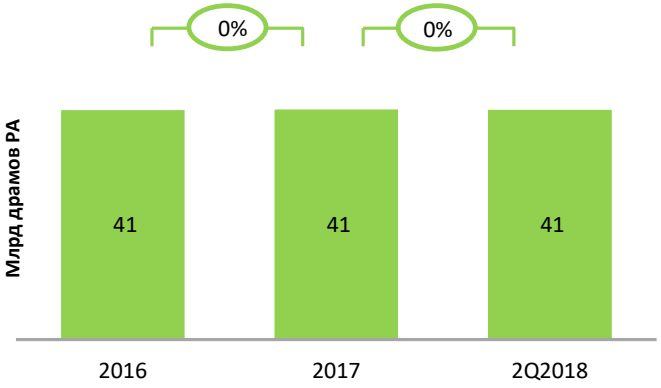

ОБЗОР

- Средства, привлеченных из международных финансовых учреждений выросли на 28%.
- Крупнейший банк в Армении по собственному капиталу, рост которого во 2-м кв. 2018г. составил 22%.

Собственный капитал

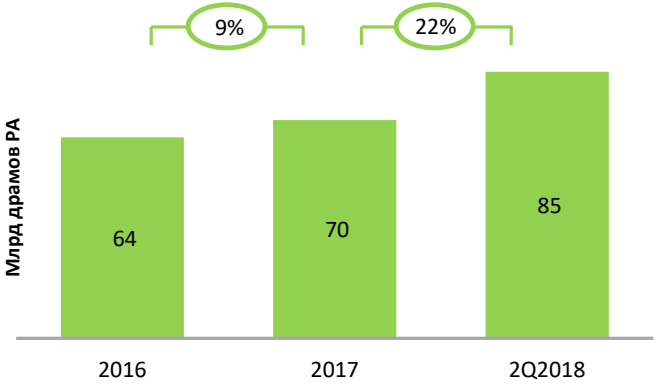

Акционерный капитал

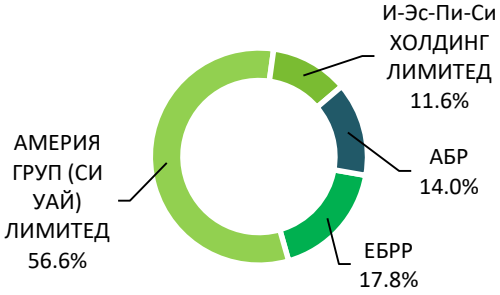

Привлеченные средства на

167 млрд драмов РА

Субдолг в размере

41 млрд драмов РА

Общий капитал на

85 млрд драмов РА

Америабанк: краткий обзор

Макропоказатели Армении

Показатели банковской системы Армении

Баланс

Отчет о доходах

Коэффициенты

Приложение: Отчетность банка и показатели конкурентов

Процентный доход

Процентный доход

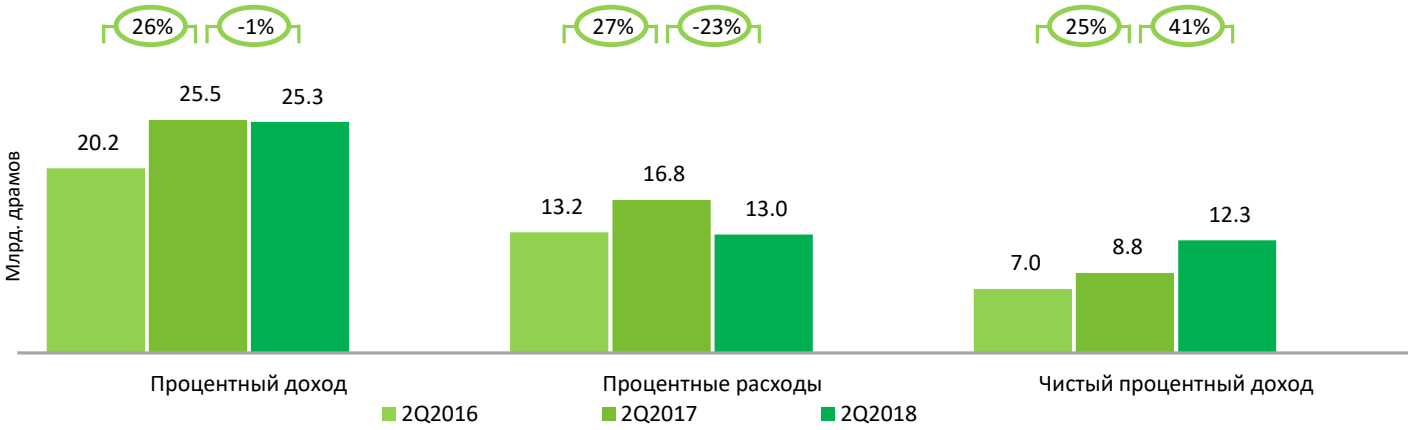

Структура процентного дохода

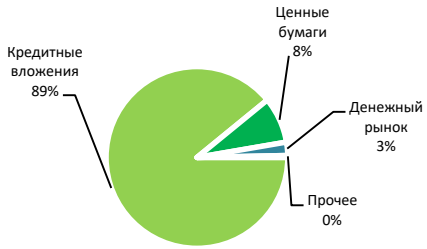

Структура процентных расходов

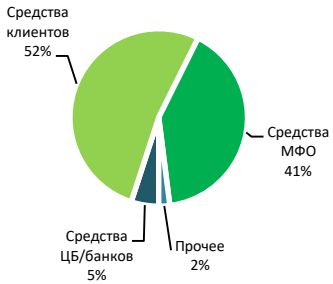

Чистая процентная маржа

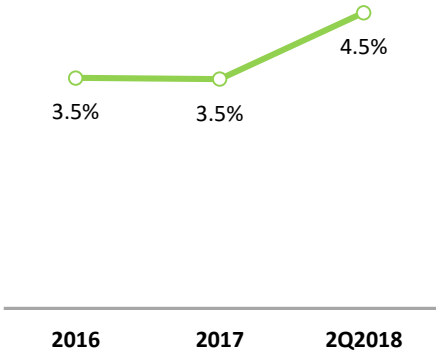

ОБЗОР

- Рост чистого процентного дохода Банка в годовом разрезе составил 41%.
- В результате снижения стоимости финансирования и роста спреда по активам и обязательствам, чистая процентная маржа выросла на 1п.п., составив 4.5%.

4.5%

Чистая процентная маржа

Чистый процентный доход на

12.3 млрд драмов

Непроцентный доход

Непроцентный доход

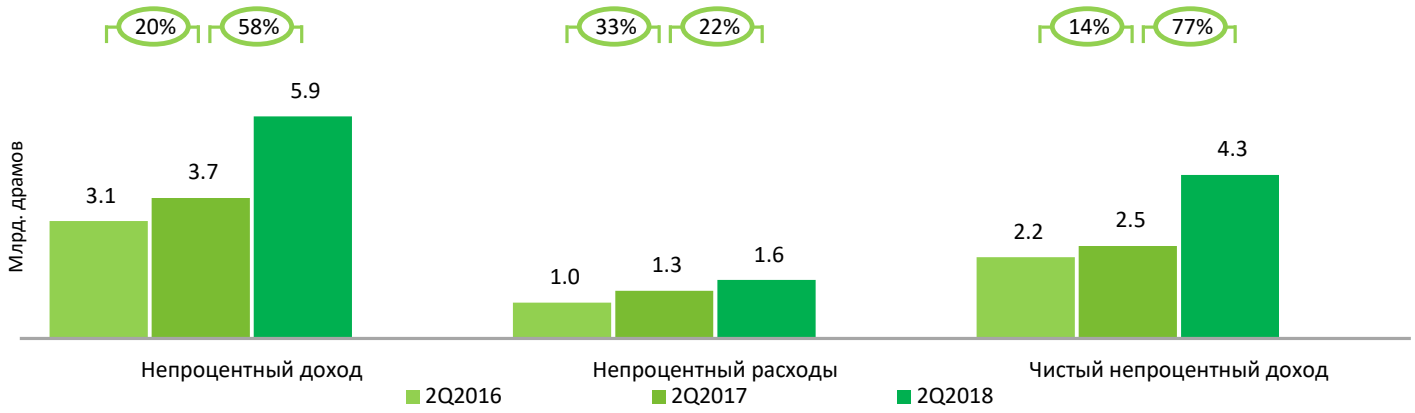

ОБЗОР

- В годовом разрезе чистый непроцентный доход вырос на 77%.
- 66% объема непроцентного дохода обеспечено за счет основного бизнеса (комиссии, валютный доход, деривативы и пр.)
- Сравнительно высокая доля прочего непроцентnого дохода (26%) обеспечивается за счет роста объема инвестиционно-банковских операций.

Структура непроцентного дохода

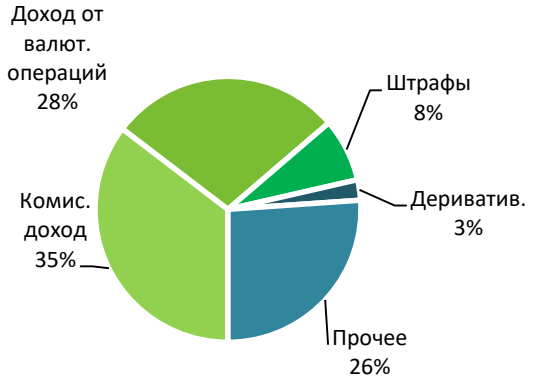

Структура чистого комиссионного дохода

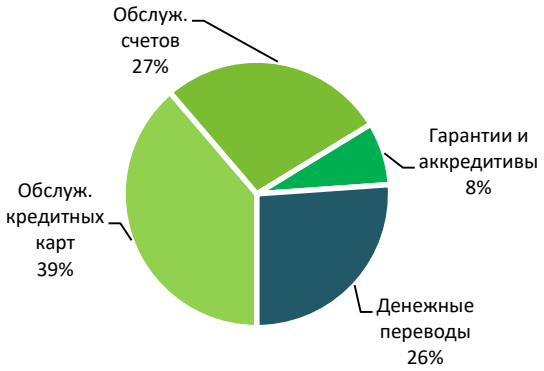

Чистый непроцентный доход на

4.3 млрд драмов

Административные расходы и чистая прибыль

Административные расходы

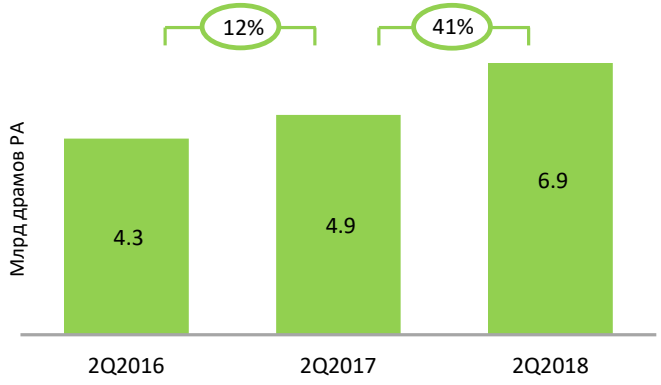

Структура административных расходов

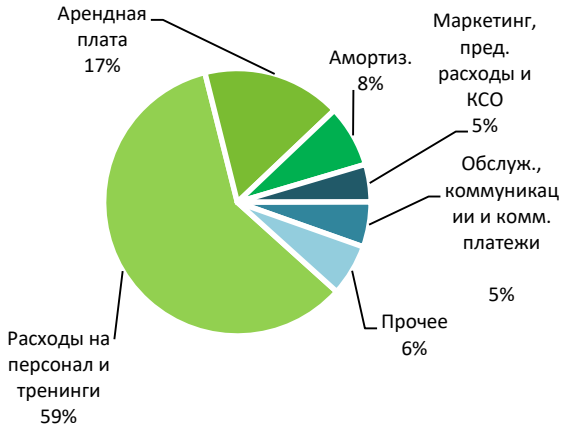

ОБЗОР

- Чистая прибыль показала двузначный рост в 77% по сравнению с предыдущим годом, достигнув 5.9 млрд драмов РА.
- Рост административных расходов в основном обусловлен инвестиционными расходами с целью развития и расширения деятельности.

Прибыль и убытки

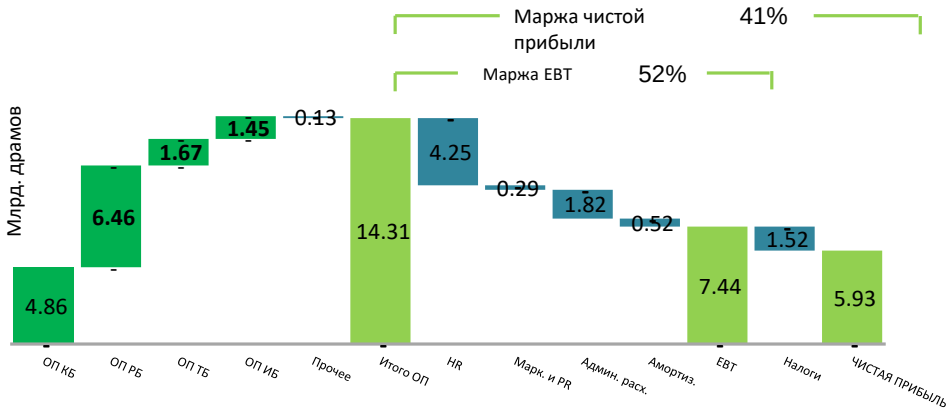

Чистая прибыль

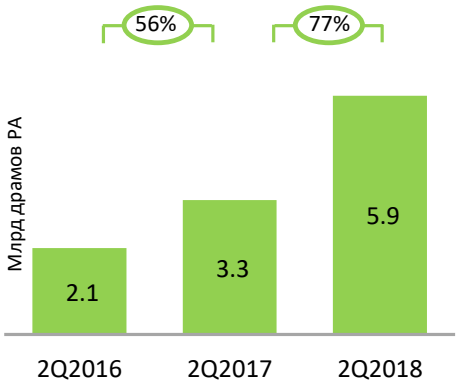

Чистая прибыль на

5,9 млрд драмов РА

Америабанк: краткий обзор

Макропоказатели Армении

Показатели банковской системы Армении

Баланс

Отчет о доходах

Коэффициенты

Приложение: Отчетность банка и показатели конкурентов

Коэффициенты

ROA (рентабельность активов)

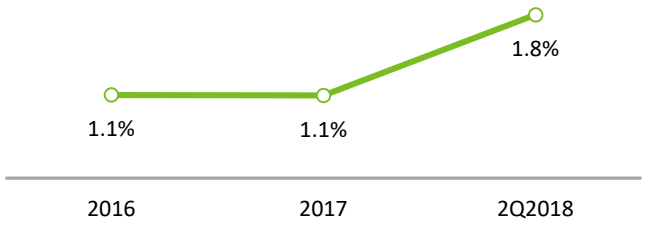

ROE (рентабельность капитала)

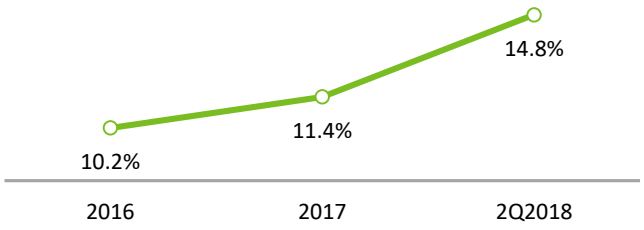

Расходы/доходы

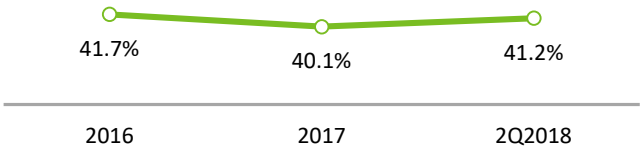

Рентабельность материального капитала

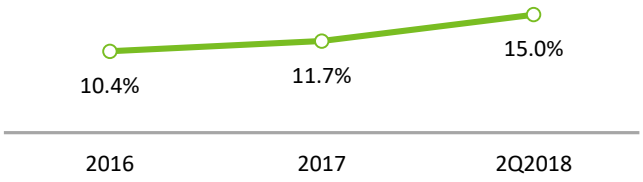

Показатель краткосрочной ликвидности (ПКЛ)

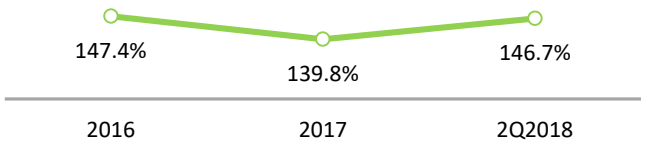

Показатель чистого стабильного фондирования (ПЧСФ)

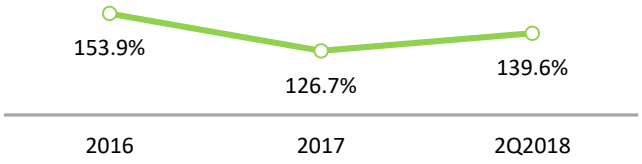

ОБЗОР

- В результате улучшения структуры активов и управления ликвидностью, значительно повысилась рентабельность капитала (на 3.4 п.п.) и активов (на 0.6 п.п.)
- Показатель соотношения расходов к доходам незначительно выше результатов, зарегистрированных в конце 2017г. однако по сравнению со вторым кварталом предыдущего года, показатель снизился на 2.1 п.п.

1.8%

Рентабельность активов

14.8%

Рентабельность капитала

41.2%

Соотношение расходов к доходам

Америабанк: краткий обзор

Макропоказатели Армении

Показатели банковской системы Армении

Баланс

Отчет о доходах

Коэффициенты

Приложение: Отчетность банка и показатели конкурентов

Баланс

тыс. драмов

СТАТЬЯ	2-й кв. 2018г.	2017
Денежные и приравненные к ним средства	123,929,609	108,149,043
Финансовые инструменты, оцениваемые по справедливой стоимости через прибыль и убыток	4,765,529	3,968,064
Финансовые активы, имеющиеся в наличии для продажи	9,643,357	9,888,078
Краткосрочные распределения на денежном рынке	12,213,054	19,518,284
Кредиты и средства, выданные клиентам	492,314,628	479,640,980
Инвестиции, удерживаемые до погашения	33,877,308	43,305,844
Основные средства и нематериальные активы	9,485,566	7,126,916
Прочие активы	7,262,576	6,124,888
Общие активы	**693,491,627**	**677,722,097**
Финансовые обязательства, оцениваемые по справедливой стоимости через прибыль или убыток	21,195	686,306
Обязательства к банкам	49,689,216	46,125,694
Текущие счета и вклады клиентов	351,473,589	375,170,779
Прочие заемные средства	111,260,504	98,128,094
Суб-долг	40,839,049	40,919,768
Прочие обязательства	54,915,232	46,789,585
Общие обязательства	**608,198,785**	**607,820,226**
Акционерный капитал и эмиссионный доход	54,269,204	39,842,539
Резерв переоценки	287,371	338,214
Нераспределенная прибыль	30,736,267	29,721,118
Собственный капитал	**85,292,842**	**69,901,871**

Прибыль и убытки

тыс. драмов

СТАТЬЯ	2-й кв. 2018г.	2-й кв. 2017г.
Чистые процентные доходы	**12,328,051**	**8,771,619**
Чистый комиссионный доход	**1,598,322**	**1,209,418**
Чистая прибыль (убыток) от торговых операций	2,054,507	1,395,507
Прочие операционные доходы (расходы)	689,703	(146,220)
Операционные доходы	**16,670,583**	**11,230,325**
Убытки от обесценения	(2,355,732)	(2,158,698)
Расходы на персонал	(4,045,452)	(2,898,543)
Общие административные расходы	(2,825,588)	(1,961,555)
Прибыль/(убыток) до налогообложения	**7,443,811**	**4,211,529**
Налог на прибыль	(1,516,242)	(870,427)
Чистая прибыль/(убыток)	**5,927,569**	**3,341,101**

Экономические нормативы ЦБ РА

НОРМАТИВ	2016	2017	2-й кв. 2018г.	Требование ЦБ РА	Нарушения
Минимальный размер уставного капитала	32,087,360	32,087,360	37,300,480	50 000	Не имеется
Минимальный размер общего капитала	81,922,300	84,123,389	92,832,624	5,000,000	Не имеется
H12_Общий капитал/Активы, взвешенные с учетом риска	15.9%	12.7%	13.2%	12%	Не имеется
H21_Высоколиквидные активы/Общие активы	31.2%	29.7%	24.7%	15%	Не имеется
H211_Высоколиквидные активы первой группы валют/Общие активы в валютах первой группы	20.5%	16.2%	10.9%	4%	Не имеется
H22 _Высоколиквидные активы/Обязательства до востребования	133.2%	93.4%	98.7%	60%	Не имеется
H221_ Высоколиквидные активы первой группы валют/Срочные обязательства в валютах первой группы	75.6%	46.5%	43.0%	10%	Не имеется
H31_ Предельный риск на одного заемщика	15.1%	15.6%	15.6%	20%	Не имеется
H32_Предельный риск на крупных заемщиков	203.2%	297.6%	299.2%	500%	Не имеется
S41_Предельный риск на связанное с банком лицо	3.2%	3.2%	2.9%	5%	Не имеется
H42_Предельный риск на всех связанных с банком лиц	10.8%	9.4%	9.3%	20%	Не имеется
Минимальный размер обязательных резервов, размещенных в ЦБ РА: Драм Иностранная валюта	X	X	X	2% 20%	Не имеется
Предельный риск валютной позиции/Общий капитал банка	0.4%	0.2%	0.0%	10%	Не имеется
Предельный риск по отдельным валютным позициям/Общий капитал банка: Доллар США Евро Рубль Прочее	X	X	X	7%	Не имеется

Активы

млн драмов РА

БАНК	2-й кв. 2018г.			2017			ИЗМЕНЕНИЕ
	ПОЗИЦИЯ	ДОЛЯ	ОБЪЕМ	ПОЗИЦИЯ	ДОЛЯ	ОБЪЕМ	
Америабанк	**1**	**15.4%**	**693,492**	**1**	**15.7%**	**677,722**	**2.3%**
Ардшинбанк	2	14.0%	628,628	2	13.1%	568,119	10.7%
Армбизнесбанк	3	12.5%	563,051	3	12.6%	547,530	2.8%
АКБА	4	7.0%	316,230	4	7.2%	310,921	1.7%
Инекобанк	5	6.1%	275,281	5	6.4%	277,842	-0.9%
Конверс Банк	6	5.7%	256,966	6	5.8%	252,736	1.7%
Банк ВТБ (Армения)	7	5.1%	231,022	7	5.0%	215,201	7.4%
Араратбанк	8	4.7%	210,379	8	4.9%	212,470	-1.0%
HSBC	9	4.6%	205,738	9	4.8%	208,649	-1.4%
Армэкономбанк	10	4.4%	199,481	11	4.4%	190,803	4.5%
Армсвисбанк	11	4.2%	190,759	12	3.7%	161,979	17.8%
Юнибанк	12	4.2%	190,597	10	4.7%	202,721	-6.0%
Арцахбанк	13	3.2%	145,929	13	3.2%	136,348	7.0%
АйДи Банк	14	2.7%	120,393	14	3.0%	128,858	-6.6%
Эвокабанк	15	2.6%	119,313	15	2.4%	105,205	13.4%
Библос Банк Армения	16	2.0%	90,974	16	2.0%	85,120	6.9%
Меллат Банк	17	1.4%	64,639	17	1.1%	46,294	39.6%
Итого			4,502,874			4,328,519	4.0%

Кредиты, выданные клиентам

млн драмов РА

БАНК	2-й кв. 2018г.			2017			ИЗМЕНЕНИЕ
	ПОЗИЦИЯ	ДОЛЯ	ОБЪЕМ	ПОЗИЦИЯ	ДОЛЯ	ОБЪЕМ	
Америабанк	**1**	**17.3%**	**492,315**	**1**	**18.0%**	**479,641**	**2.6%**
Ардшинбанк	2	15.9%	451,556	2	14.7%	392,012	15.2%
Армбизнесбанк	3	14.3%	405,707	3	14.4%	382,547	6.1%
АКБА	4	7.2%	205,860	4	7.2%	190,398	8.1%
Инекобанк	5	6.5%	185,039	5	6.5%	173,066	6.9%
Конверс Банк	6	6.0%	169,901	6	6.2%	165,168	2.9%
Банк ВТБ (Армения)	7	4.8%	137,778	7	5.2%	139,252	-1.1%
Юнибанк	8	4.5%	128,064	8	5.1%	135,128	-5.2%
Армэкономбанк	9	4.4%	125,156	10	3.9%	104,217	20.1%
Араратбанк	10	4.2%	118,770	9	4.5%	119,167	-0.3%
HSBC	11	3.6%	102,625	11	3.6%	95,431	7.5%
Арцахбанк	12	2.6%	74,920	12	2.7%	71,162	5.3%
АйДи Банк	13	2.5%	70,813	14	2.2%	57,764	22.6%
Эвокабанк	14	2.3%	66,406	15	2.1%	56,834	16.8%
Армсвисбанк	15	2.3%	65,758	13	2.3%	61,863	6.3%
Библос Банк Армения	16	1.2%	34,767	16	1.1%	28,541	21.8%
Меллат Банк	17	0.3%	7,555	17	0.2%	5,812	30.0%
Итого			2,842,990			2,658,003	7.0%

*Чистые кредиты (кредиты, лизинг и факторинг)

Обязательства

млн драмов РА

БАНК	2-й кв. 2018г.			2017			ИЗМЕНЕНИЕ
	ПОЗИЦИЯ	ДОЛЯ	ОБЪЕМ	ПОЗИЦИЯ	ДОЛЯ	ОБЪЕМ	
Америабанк	**1**	**16.1%**	**608,199**	**1**	**16.7%**	**607,820**	**0.1%**
Ардшинбанк	2	14.9%	560,998	3	13.8%	501,664	11.8%
Армбизнесбанк	3	13.8%	521,664	2	14.1%	510,693	2.1%
АКБА	4	6.8%	254,573	4	6.9%	250,617	1.6%
Инекобанк	5	5.9%	223,579	5	6.3%	229,599	-2.6%
Конверс Банк	6	5.8%	220,189	6	6.0%	216,760	1.6%
Банк ВТБ (Армения)	7	5.1%	192,374	8	4.8%	175,570	9.6%
Араратбанк	8	4.6%	174,245	7	4.9%	177,315	-1.7%
Армэкономбанк	9	4.4%	166,675	11	4.5%	161,774	3.0%
HSBC	10	4.4%	166,638	9	4.7%	169,663	-1.8%
Юнибанк	11	4.2%	157,926	10	4.6%	167,360	-5.6%
Армсвисбанк	12	4.0%	149,884	12	3.4%	125,010	19.9%
Арцахбанк	13	3.0%	111,757	13	2.9%	106,839	4.6%
Эвокабанк	14	2.4%	90,081	15	2.1%	75,708	19.0%
АйДи Банк	15	2.0%	75,041	14	2.3%	84,472	-11.2%
Библос Банк Армения	16	1.8%	66,590	16	1.7%	61,581	8.1%
Меллат Банк	17	0.8%	30,498	17	0.3%	11,995	154.3%
Итого			3,770,911			3,634,441	3.8%

Вклады клиентов

млн драмов РА

БАНК	2-й кв. 2018г.			2017			ИЗМЕНЕНИЕ
	ПОЗИЦИЯ	ДОЛЯ	ОБЪЕМ	ПОЗИЦИЯ	ДОЛЯ	ОБЪЕМ	
Армбизнесбанк	1	15.0%	393,143	1	15.6%	398,967	-1.5%
Америабанк	**2**	**13.4%**	**351,474**	**2**	**14.7%**	**375,171**	**-6.3%**
Ардшинбанк	3	13.2%	346,260	3	13.5%	344,969	0.4%
Инекобанк	4	8.3%	217,812	8	5.5%	140,774	54.7%
АКБА	5	6.8%	177,205	5	6.5%	166,550	6.4%
Конверс Банк	6	6.5%	170,982	4	6.8%	173,914	-1.7%
HSBC	7	5.9%	154,615	7	6.2%	158,579	-2.5%
Банк ВТБ (Армения)	8	5.9%	153,715	6	6.2%	158,599	-3.1%
Юнибанк	9	5.5%	143,978	9	5.0%	128,428	12.1%
Арцахбанк	10	3.6%	93,961	12	3.5%	90,414	3.9%
Армэкономбанк	11	3.5%	90,449	11	3.6%	91,704	-1.4%
Армсвисбанк	12	3.1%	81,069	13	2.5%	65,107	24.5%
Араратбанк	13	2.8%	74,660	10	3.8%	95,812	-22.1%
АйДи Банк	14	2.2%	57,845	14	2.5%	64,651	-10.5%
Эвокабанк	15	2.2%	57,225	15	2.0%	49,831	14.8%
Библос Банк Армения	16	1.9%	50,280	16	1.8%	45,270	11.1%
Меллат Банк	17	0.3%	7,029	17	0.2%	4,469	57.3%
Итого			2,621,702			2,553,208	2.7%

Собственный капитал

млн драмов РА

БАНК	2-й кв. 2018г.			2017			ИЗМЕНЕНИЕ
	ПОЗИЦИЯ	ДОЛЯ	ОБЪЕМ	ПОЗИЦИЯ	ДОЛЯ	ОБЪЕМ	
Америабанк	**1**	**11.7%**	**85,293**	**1**	**10.1%**	**69,902**	**22.0%**
Ардшинбанк	2	9.2%	67,630	2	9.6%	66,455	1.8%
АКБА	3	8.4%	61,656	3	8.7%	60,304	2.2%
Инекобанк	4	7.1%	51,702	4	7.0%	48,243	7.2%
АйДи Банк	5	6.2%	45,352	5	6.4%	44,386	2.2%
Армбизнесбанк	6	5.7%	41,387	9	5.3%	36,837	12.4%
Армсвисбанк	7	5.6%	40,875	8	5.3%	36,968	10.6%
HSBC	8	5.3%	39,100	7	5.6%	38,986	0.3%
Банк ВТБ (Армения)	9	5.3%	38,648	6	5.7%	39,632	-2.5%
Конверс Банк	10	5.0%	36,778	10	5.2%	35,976	2.2%
Араратбанк	11	4.9%	36,133	12	5.1%	35,155	2.8%
Арцахбанк	12	4.7%	34,172	14	4.3%	29,509	15.8%
Меллат Банк	13	4.7%	34,141	13	4.9%	34,300	-0.5%
Армэкономбанк	14	4.5%	32,806	16	4.2%	29,029	13.0%
Юнибанк	15	4.5%	32,671	11	5.1%	35,361	-7.6%
Эвокабанк	16	4.0%	29,233	15	4.2%	29,497	-0.9%
Библос Банк Армения	17	3.3%	24,383	17	3.4%	23,539	3.6%
Итого			731,963			694,078	5.5%

Нормативный капитал

млн драмов РА

БАНК	2-й кв. 2018г.			2017			ИЗМЕНЕНИЕ
	ПОЗИЦИЯ	ДОЛЯ	ОБЪЕМ	ПОЗИЦИЯ	ДОЛЯ	ОБЪЕМ	
Америабанк	**1**	**13.4%**	**92,833**	**1**	**12.3%**	**84,123**	**10.4%**
Ардшинбанк	2	8.7%	60,624	2	8.5%	58,148	4.3%
АКБА	3	6.9%	48,265	3	7.5%	51,384	-6.1%
Инекобанк	4	6.0%	41,987	6	5.8%	39,720	5.7%
Армсвисбанк	5	5.9%	41,273	5	5.9%	40,497	1.9%
АйДи Банк	6	5.7%	39,325	4	6.3%	43,156	-8.9%
Арцахбанк	7	5.5%	38,526	8	5.0%	34,111	12.9%
Конверс Банк	8	5.4%	37,202	7	5.3%	36,030	3.3%
Армбизнесбанк	9	4.9%	34,050	12	4.8%	32,780	3.9%
Араратбанк	10	4.8%	33,386	11	4.8%	32,868	1.6%
HSBC	11	4.8%	33,352	14	4.8%	32,687	2.0%
Эвокабанк	12	4.8%	33,107	10	4.9%	33,607	-1.5%
Банк ВТБ (Армения)	13	4.7%	32,794	9	5.0%	34,068	-3.7%
Меллат Банк	14	4.7%	32,705	16	4.7%	32,144	1.7%
Армэкономбанк	15	4.7%	32,511	15	4.7%	32,271	0.7%
Библос Банк Армения	16	4.6%	31,700	13	4.8%	32,700	-3.1%
Юнибанк	17	4.5%	30,963	17	4.6%	31,284	-1.0%
Итого			694,603			681,578	1.9%

Чистая прибыль

млн драмов РА

БАНК	2-й кв. 2018г.			2-й кв. 2017г.			ИЗМЕНЕНИЕ
	ПОЗИЦИЯ	ДОЛЯ	ОБЪЕМ	ПОЗИЦИЯ	ДОЛЯ	ОБЪЕМ	
Америабанк	**1**	**16.5%**	**5,928**	**2**	**14.1%**	**3,341**	**77.4%**
Арцахбанк	2	12.0%	4,292	14	0.9%	214	1902.8%
АКБА	3	10.9%	3,929	4	11.5%	2,728	44.0%
Инекобанк	4	10.5%	3,780	1	15.0%	3,560	6.2%
Ардшинбанк	5	9.9%	3,570	3	13.1%	3,102	15.1%
Армсвисбанк	6	7.3%	2,611	6	8.6%	2,038	28.1%
Анелик Банк	7	7.1%	2,541	5	10.1%	2,388	6.4%
Конверс Банк	8	5.6%	2,012	7	6.3%	1,498	34.3%
Армбизнесбанк	9	5.1%	1,827	9	3.6%	862	111.9%
Араратбанк	10	3.8%	1,367	10	3.4%	808	69.2%
Армэкономбанк	11	2.7%	954	15	0.7%	166	476.0%
Прометей Банк	12	2.4%	854	8	3.6%	864	-1.1%
Библос Банк Армения	13	2.0%	729	13	2.6%	623	17.1%
Банк ВТБ (Армения)	14	1.9%	689	19		(4,511)	115.3%
Юнибанк	15	1.7%	627	16	0.6%	147	326.7%
Меллат Банк	16	0.4%	127	11	2.9%	695	-81.7%
HSBC	17	0.2%	79	12	2.8%	661	-88.1%
Итого			35,917			19,186	87.2%
Прибыльные банки во 2-м кв. 2018г.			35,917			23,697	51.6%

Рентабельность активов

БАНК	2-й кв. 2018г.		2-й кв. 2017г.	
	ПОЗИЦИЯ	Рентабельность активов	ПОЗИЦИЯ	Рентабельность активов
Арцахбанк	1	6.1%	13	0.4%
АйДи Банк	2	3.9%	7	1.7%
Армсвисбанк	3	2.9%	3	2.9%
Инекобанк	4	2.8%	2	3.0%
АКБА	5	2.5%	6	1.8%
Америабанк	**6**	**1.8%**	**10**	**1.0%**
Библос Банк Армения	7	1.7%	5	1.8%
Конверс Банк	8	1.6%	8	1.5%
Эвокабанк	9	1.6%	4	1.9%
Араратбанк	10	1.3%	11	0.9%
Ардшинбанк	11	1.2%	9	1.2%
Армэкономбанк	12	1.0%	15	0.2%
Юнибанк	13	0.6%	16	0.2%
Армбизнесбанк	14	0.6%	14	0.4%
Банк ВТБ (Армения)	15	0.6%	17	-4.0%
Меллат Банк	16	0.5%	1	3.2%
HSBC	17	0.1%	12	0.6%
Итого		1.6%		0.9%
Прибыльные банки во 2-м кв. 2018г.		1.6%		0.9%

Рентабельность капитала

БАНК	2-й кв. 2018г.		2-й кв. 2017г.	
	ПОЗИЦИЯ	Рентабельность капитала	ПОЗИЦИЯ	Рентабельность капитала
Арцахбанк	1	26.6%	14	1.6%
Инекобанк	2	15.1%	1	15.8%
Америабанк	**3**	**14.8%**	**4**	**10.1%**
Армсвисбанк	4	13.1%	2	13.6%
АКБА	5	12.6%	6	9.4%
Конверс Банк	6	11.0%	7	9.1%
АйДи Банк	7	11.0%	3	11.1%
Ардшинбанк	8	10.7%	5	9.7%
Армбизнесбанк	9	9.2%	11	4.7%
Араратбанк	10	7.6%	10	4.8%
Армэкономбанк	11	6.3%	15	1.2%
Библос Банк Армения	12	6.1%	9	5.6%
Эвокабанк	13	5.8%	8	5.8%
Юнибанк	14	3.8%	16	0.8%
Банк ВТБ (Армения)	15	3.5%	17	-27.5%
Меллат Банк	16	0.7%	12	4.1%
HSBC	17	0.4%	13	2.8%
Итого		10.0%		5.8%
Прибыльные банки во 2-м кв. 2018г.		10.0%		5.8%

Чистая процентная маржа

БАНК	2-й кв. 2018г.		2-й кв. 2017г.	
	ПОЗИЦИЯ	Чистая процентная маржа	ПОЗИЦИЯ	Чистая процентная маржа
Банк ВТБ (Армения)	1	10.7%	2	8.8%
Юнибанк	2	7.7%	13	4.0%
АКБА	3	7.6%	4	7.6%
Инекобанк	4	7.5%	3	7.8%
АйДи Банк	5	6.2%	16	3.2%
Арцахбанк	6	5.9%	8	5.3%
Конверс Банк	7	5.3%	7	5.7%
HSBC	8	5.1%	5	5.9%
Армэкономбанк	9	4.8%	6	5.9%
Америабанк	**10**	**4.5%**	**15**	**3.3%**
Араратбанк	11	4.2%	9	5.3%
Армсвисбанк	12	4.1%	10	4.8%
Эвокабанк	13	4.0%	11	4.8%
Меллат Банк	14	4.0%	1	8.9%
Ардшинбанк	15	3.8%	12	4.0%
Библос Банк Армения	16	2.7%	14	3.6%
Армбизнесбанк	17	1.5%	17	2.0%
Итого		5.0%		4.8%

Расходы/доходы

БАНК	2-й кв. 2018г.		2-й кв. 2017г.	
	ПОЗИЦИЯ	Соотношение расходов к доходам	ПОЗИЦИЯ	Соотношение расходов к доходам
Армсвисбанк	1	15.0%	3	14.7%
Меллат Банк	2	23.0%	4	27.0%
Эвокабанк	3	30.5%	11	49.2%
Инекобанк	4	33.0%	5	30.4%
Арцахбанк	5	33.6%	16	55.2%
Юнибанк	6	33.7%	7	35.5%
Библос Банк Армения	7	41.1%	8	41.9%
Америабанк	**8**	**41.2%**	**9**	**43.3%**
Ардшинбанк	9	41.5%	10	44.4%
АйДи Банк	10	42.2%	6	35.2%
Конверс Банк	11	45.8%	12	49.6%
Армбизнесбанк	12	47.8%	13	51.2%
Банк ВТБ (Армения)	13	51.6%	18	72.7%
АКБА	14	54.5%	15	54.3%
Араратбанк	15	63.3%	14	54.0%
Армэкономбанк	16	71.9%	19	81.4%
HSBC	17	87.4%	17	58.4%
Итого		45.5%		47.5%

Достаточность капитала

БАНК	2-й кв. 2018г.		2-й кв. 2017г.	
	ПОЗИЦИЯ	Достаточность капитала	ПОЗИЦИЯ	Достаточность капитала
Меллат Банк	1	118.9%	1	174.1%
Арцахбанк	2	87.6%	2	91.0%
АйДи Банк	3	44.7%	5	33.0%
Библос Банк Армения	4	38.9%	3	48.2%
Эвокабанк	5	28.5%	4	35.0%
HSBC	6	19.8%	8	18.7%
Армсвисбанк	7	17.4%	6	22.4%
Юнибанк	8	16.8%	10	18.2%
АКБА	9	16.4%	11	17.6%
Армэкономбанк	10	16.1%	7	21.5%
Банк ВТБ (Армения)	11	16.0%	17	13.0%
Араратбанк	12	15.6%	12	16.9%
Конверс Банк	13	15.5%	9	18.5%
Инекобанк	14	15.1%	13	15.4%
Армбизнесбанк	15	13.5%	16	13.0%
Америабанк	**16**	**13.2%**	**14**	**14.5%**
Ардшинбанк	17	12.5%	15	14.4%
Итого		18.2%		19.6%

Ограничение ответственности

Информация, содержащаяся в настоящей презентации, не была проверена независимыми источниками, и настоящая презентация не содержит очевидных или подразумеваемых гарантий и заявлений. Не следует полагаться на точность, полноту или достоверность информации и суждений, содержащихся в настоящей презентации. Ни Америабанк, ни аффилированные с ним лица, консультанты и/или представители не несут ответственности за убытки, которые могут быть понесены вследствие использования настоящей презентации, ее содержания, а также за любые другие убытки в связи с презентацией. Настоящий документ не является офертой и ни полностью, ни частично не может служить основанием для заключения какого-либо контракта или принятия каких-либо обязательств.

Настоящая презентация может содержать заявления прогнозного характера. Прогнозные заявления не являются констатацией исторических фактов, а отражают наши убеждения, текущие ожидания и предположения. Подобные заявления основаны на планах, прогнозах и оценках руководства Америабанка на данный момент. Таким образом, заявления прогнозного характера отражают наши ожидания на момент их публикации. Мы не берем на себя никаких обязательств обновлять их, даже в результате получения новых данных или в свете новых событий. По своей сути заявления прогнозного характера несут некоторый риск и неопределенность, при которых реальные результаты могут существенно отличаться от содержащихся в прогнозных заявлениях.

Копии настоящего материала могут быть предоставлены по просьбе или скачаны с сайта www.ameriabank.am/ir.

Отдел по взаимоотношениям с инвесторами
ir@ameriabank.am

Ул. В. Саргсяна 2, Ереван 0010, Армения
Тел.: + 374 10 561111
Факс: +37410 513133
Адрес эл-почты: info@ameriabank.am

Available on the iPhone
App Store