AMERIABANK

Презентация для инвесторов

31 декабря 2022 г.

Америабанк: краткий обзор

4-й кв. 2022 г.: ключевые показатели и события

4-й кв. 2022 г.: финансовые показатели

Обзор стратегии

Приложения

Улучшая качество жизни

1 **Лидер среди армянских банков**
Лидер на рынке по основным финансовым показателям уже почти десятилетие, содействие развитию всех отраслей армянской экономики

2 **Многофункциональная платформа обслуживания с фокусом на цифровые каналы**
Коэффициент разгрузки 92%*

3 **Высокий уровень удовлетворенности клиентов и сотрудников**
Высокое качество обслуживания и высокая степень удовлетворенности клиентов, высокий уровень удовлетворенности и лояльности сотрудников, признанное лидерство по корпоративной культуре и ценностям

4 **Передовая модель принципов ESG (экология, социальная политика и корпоративное управление)**
Ответственное ведение бизнеса, продвижение культуры экологического, социального и корпоративного управления, первый эмитент зеленых облигаций в стране, передовая модель корпоративного управления, профессиональная и опытная команда руководителей

5 **Устойчивость и гибкость наряду со значительным потенциалом роста**
Хорошие финансовые показатели в трудные времена, ускоренный рост и повышение рентабельности в постпандемический период

6 **Привлекательная макроэкономическая среда**
Развивающаяся экономика, доказавшая устойчивость к кризисам и внешним потрясениям, высокий показатель среднего экономического роста, низкий средний показатель инфляции и стабильные валютные курсы

*Доля транзакций, совершенных через дистанционные и цифровые каналы, в общем количестве транзакций банка

Ведущий банк
в Армении

Обзор

- Ведущий универсальный банк в Армении, предлагающий комплексный пакет корпоративных, инвестиционных и розничных банковских услуг
- Локомотив роста армянской банковской системы
- Признание заслуг и качества со стороны престижных международных организаций
- Наивысший возможный кредитный рейтинг с учетом рейтинга суверена

25 филиалов

1,414 сотрудников

Крупнейшая сеть банкоматов в столице страны

Крупнейшая сеть vPOS-терминалов в стране

Одна из самых крупных сетей POS-терминалов в стране

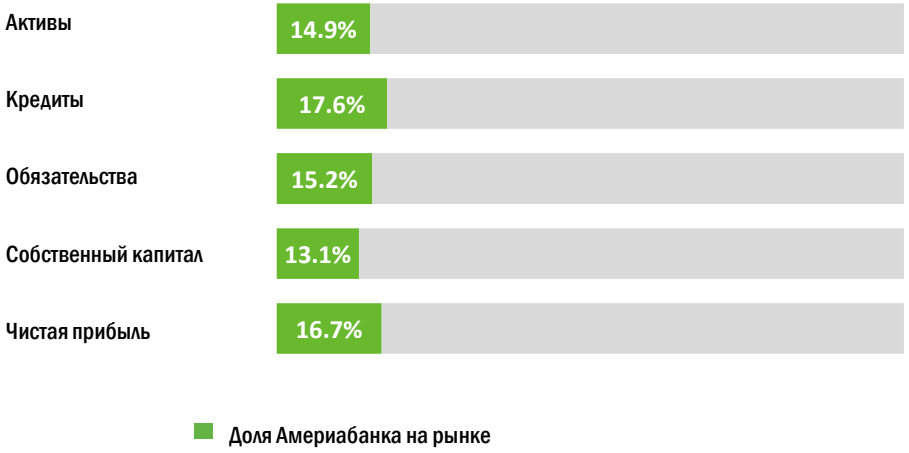

75.8% NPS

9,6 CEI*

B+ S&P

Ba3 Moody's

Акционерная структура

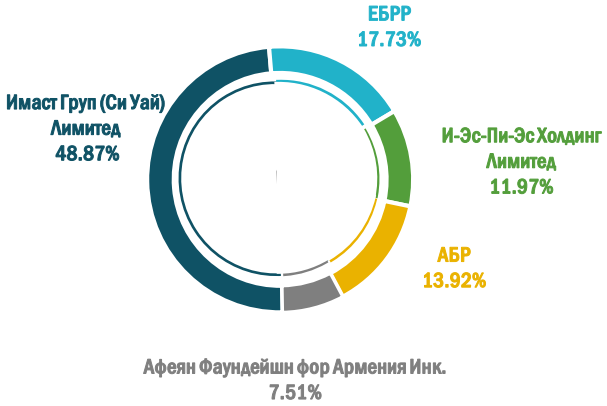

* NPS: индекс лояльности клиентов
CEI: индекс удовлетворенности клиентов с максимально возможной оценкой 10 баллов

Америабанк: краткий обзор

4-й кв. 2022 г.: ключевые показатели и события

4-й кв. 2022 г.: финансовые показатели

Обзор стратегии

Приложения

Достижения в 4-м кв. 2022 г.

По состоянию на 4-й кв. 2022

736 млрд
Кредиты* (драм РА)

1,252 млрд
Активы (драм РА)

1,080 млрд
Обязательства (драм РА)

876 млрд
Вклады** (драм РА)

172 млрд
Собственный капитал (драм РА)

44 млрд
Прибыль (драм РА)

- Америабанк был назван банком года Армении в 2022 г. журналом The Banker. Ранее в 2022 г. Америабанк был назван лучшим банком Армении журналами Euromoney и Global Finance.
- Лучший банк по обмену валюты в Армении по версии журнала Global Finance
- Запущено новое мобильное приложение MyAmeria.
- Рекордная чистая прибыль в размере 44 млрд драмов РА, годовой рост на 128%.
- Доля транзакций, совершенных по дистанционным и цифровым каналам в 4-м кв. 2022 г., в общем количестве транзакций банка составила 93%, данный показатель по итогам 2022 г. составил 92%, а коэффициент использования системы «Интернет-Банк» – 63%.
- Индекс NPS*** составил 75.8%, а CEI*** – 9.6.

*Не считая отчисления на убытки по кредитам и включая торговое финансирование

** Текущие счета, срочные вклады и облигации

*** NPS: индекс лояльности клиентов
CEI: индекс удовлетворенности клиентов с максимально возможной оценкой 10 баллов

Америабанк: краткий обзор

4-й кв. 2022 г.: ключевые показатели и события

4-й кв. 2022 г.: финансовые показатели

Обзор стратегии

Приложения

Основная деятельность

Кредитный портфель

Структура кредитного портфеля

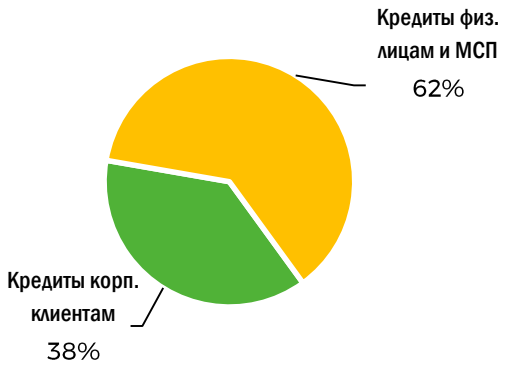

Обзор

- Банк увеличил долю розничных кредитов и кредитов МСП (62%), следуя стратегии оптимизации универсальной банковской модели.
- Банк лидирует на рынке по объему кредитного портфеля, годовой рост которого составил 10% (22.4%*). Доля рынка по общим кредитам составила 17.6%, увеличившись на 0.7 п.п. Рост портфеля был обусловлен в основном ростом кредитов МСП и ипотечных кредитов.
- Портфель розничных кредитов значительно вырос, увеличившись на 26% (31.2%*) в годовом разрезе.
- Банк является лидером на местном рынке корпоративных облигаций, обладая долей рынка в 22.3%.
- Общий объем вкладов и облигаций увеличился на 23% (41.2%*) в годовом разрезе, в основном за счет роста объема вкладов до востребования. Объем розничных вкладов и облигаций увеличился на 25% (43.2%*) несмотря на неопределенность, вызванную текущей геополитической ситуацией.

Вклады и облигации*

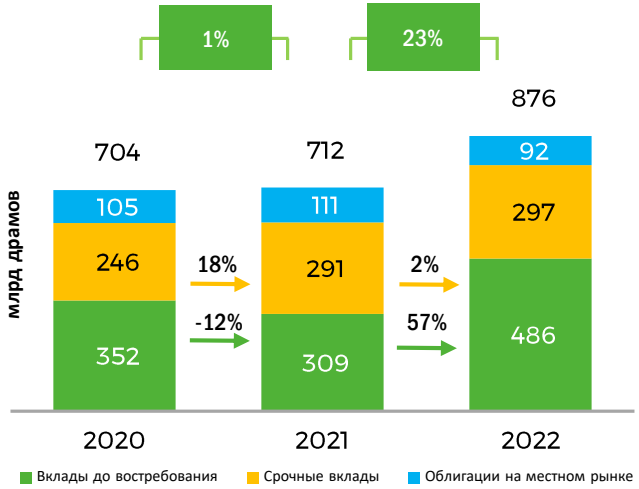

Корпоративные вклады и облигации

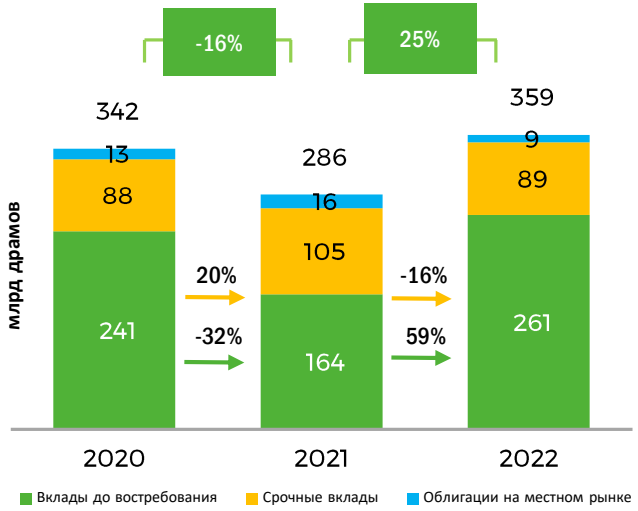

Розничные вклады и облигации

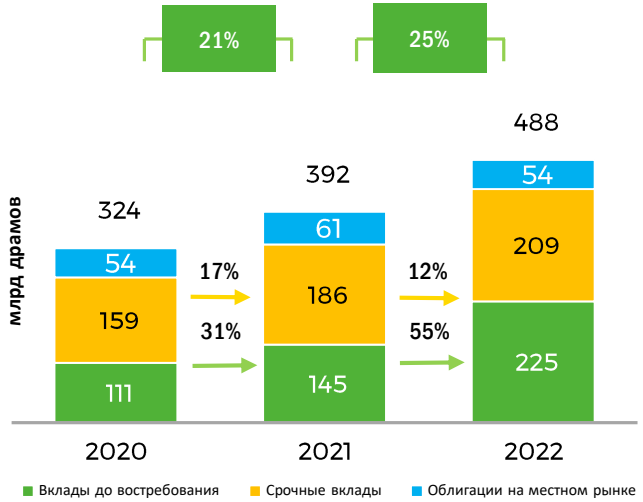

*При расчетах на основе постоянного валютного курса

** Облигации на местном рынке включают облигации, выпущенные на местном рынке и проданные физическим и юридическим лицам, а также финансовым учреждениям.

Структура активов и обязательств

Активы

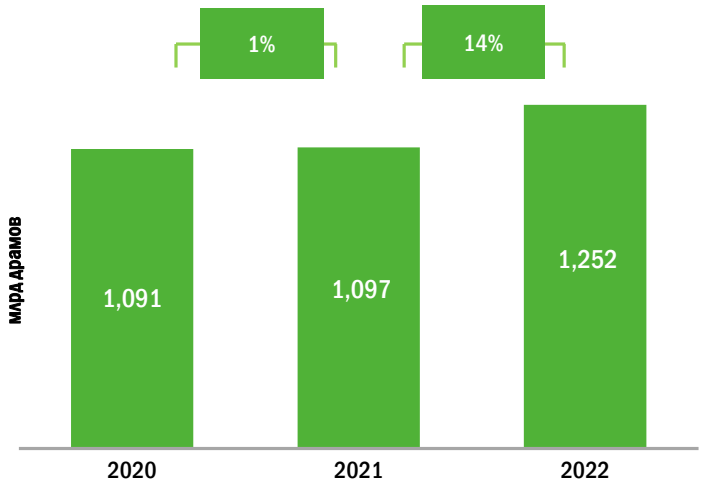

Пассивы

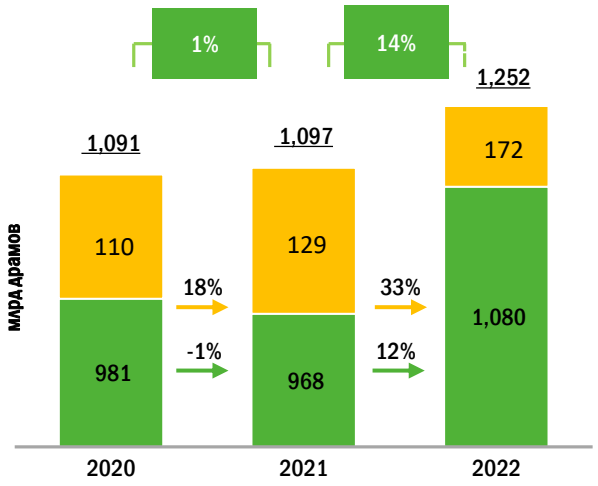

Обзор

- Диверсифицированная структура баланса, где 88% активов приносит процентный доход, а 80% общих обязательств приходится на средства клиентов.
- Исключительно диверсифицированная структура портфеля, где пропорционально представлены все отрасли экономики
- Годовой рост общих активов составил 14%. Собственный капитал в годовом разрезе увеличился на 33%, что обусловлено в основном высокими показателями прибыли.

Структура активов

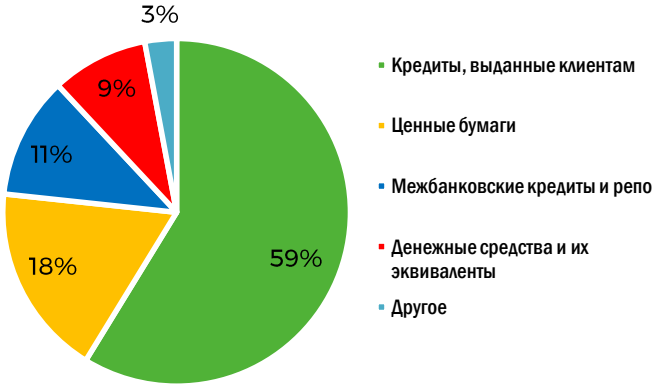

Структура обязательств

Структура кредитного портфеля

Корпоративный и розничный банкинг

Корпоративные кредиты

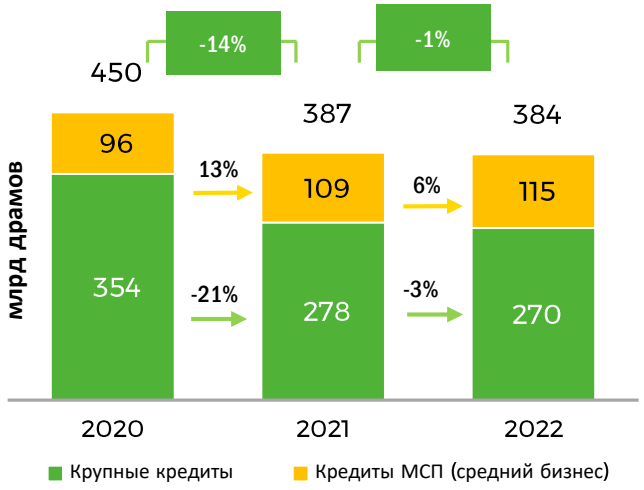

Розничные кредиты

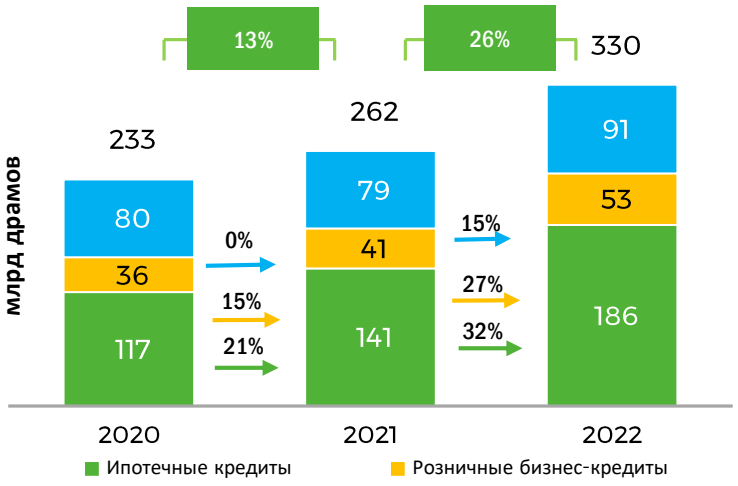

Обзор

- Объем корпоративных кредитов немного снизился ввиду ревальвации национальной валюты. При расчетах на основе постоянного валютного курса, объем портфеля корпоративных кредитов в годовом разрезе увеличился на 16.5%.
- Общий портфель кредитов МСП составил 167 млрд драмов, с начала года увеличившись на 12% (22.4%*).
- Объем портфеля торгового финансирования и лизинга снизился на 11%, в то время как при расчетах на основе постоянного валютного курса объем почти не изменился. Тенденция к снижению балансовых показателей портфеля торгового финансирования связана в основном с переходом на забалансовый портфель, поскольку используется больше внутренних источников финансирования. Общий портфель торгового финансирования (балансовый и забалансовый) составил 43 млрд драмов с годовым ростом в 7% при расчетах на основе постоянного валютного курса.
- Портфель розничных кредитов показал рост на 26% (31.1%*) с начала года, при этом рост ипотечных и бизнес-кредитов составил 32% и 27% соответственно.
- Доля банка на рынке розничных кредитов** составила 15.0% (рост на 1.4 п.п.), а на ипотечном рынке – 21.7%.

Торговое финансирование и лизинг

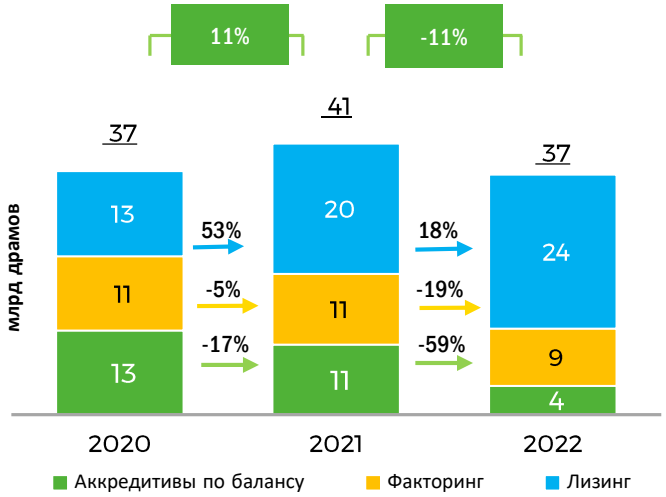

Торговое финансирование (забалансовый счет)

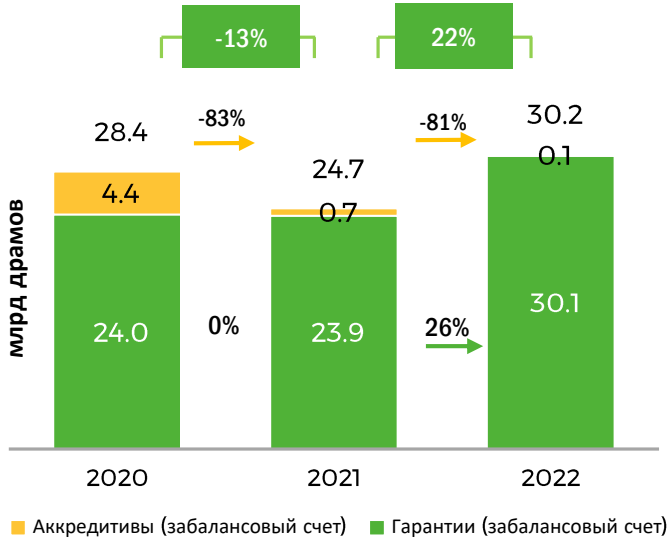

Розничные кредиты на
330 млрд драмов РА

Корпоративные кредиты на
384 млрд драмов РА

*При расчетах на основе постоянного валютного курса
** Кредиты физическим лицам

Качество кредитного портфеля

Проблемные кредиты (Уровень 3)

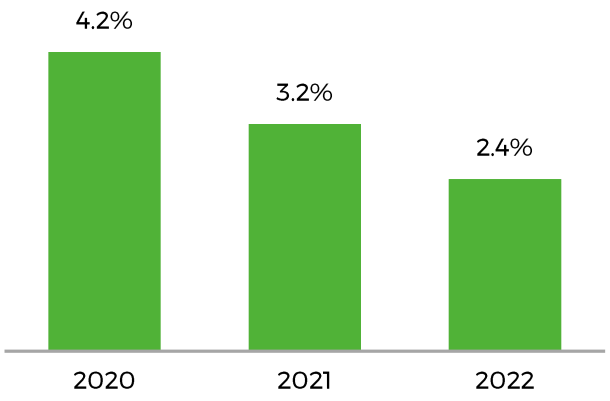

Коэффициент покрытия (Уровень 3)

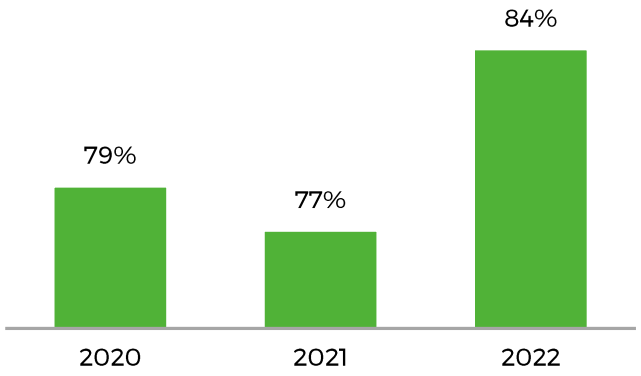

Стоимость кредитного риска

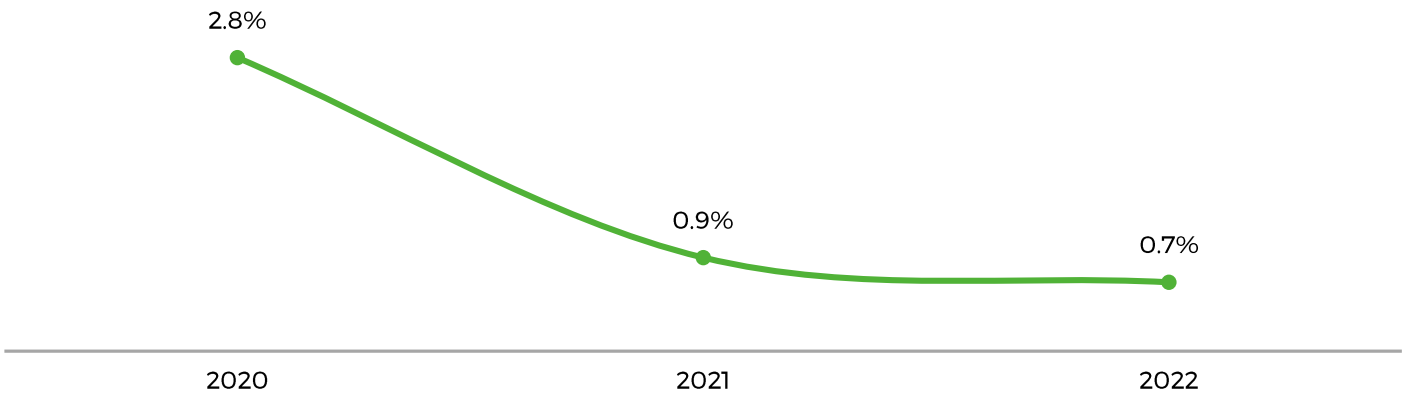

Обзор

- Показатель проблемных кредитов составил 2.4%, улучшившись на 0.8 п.п. по сравнению с концом 2021 г.
- Показатель стоимости кредитного риска улучшился на 0.2 п.п., отражая улучшение показателя ожидаемых кредитных убытков, обусловленное благоприятной экономической средой.

2.4%
Проблемные кредиты

0.7%
Стоимость кредитного риска

84%
Коэффициент покрытия

Капитал

Показатель капитала 1-го уровня

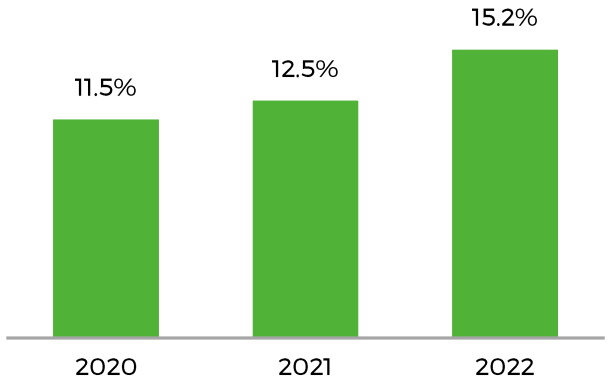

Активы, взвешенные с учетом риска

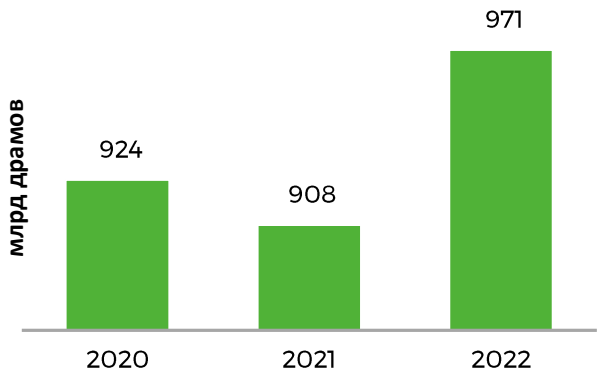

Достаточность общего капитала

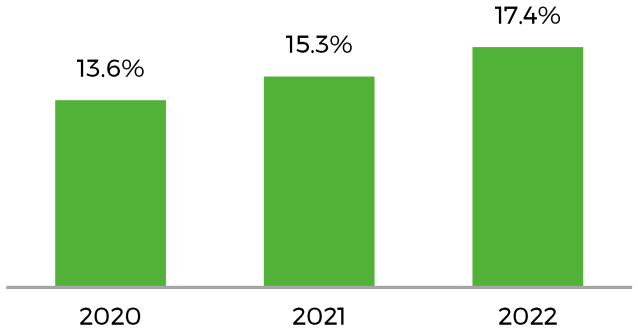

Обзор

- Коэффициент достаточности капитала 1-го уровня улучшился ввиду удержания чистой прибыли, оставаясь значительно выше минимального нормативного порога.
- Банк стремится поддерживать высокие показатели капитала в соответствии с графиком наращивания резервного капитала.

17.4%

Достаточность капитала

Финансирование и ликвидность

Привлеченные средства

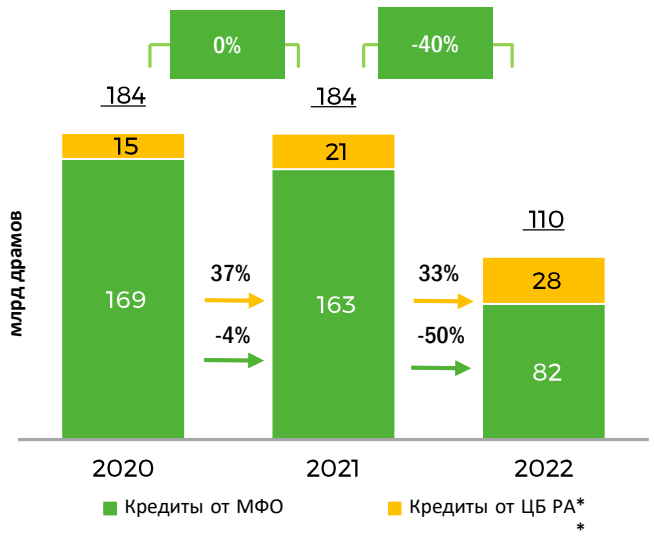

Субдолг

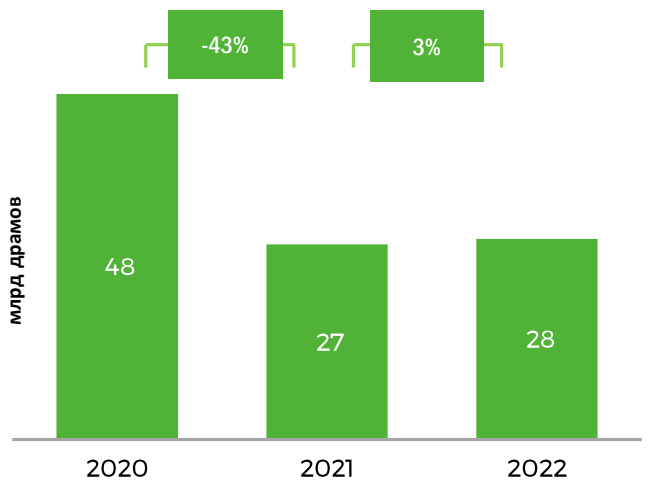

Обзор

- Сокращение объема привлеченных приоритетных кредитов на 40% (26%*) было обусловлено изменениями в финансовых потребностях Банка.
- Портфель субординированных кредитов почти не изменился, однако при расчетах на основе постоянного валютного курса был зарегистрирован годовой рост в размере 30.3%.
- Показатели ликвидности (показатели краткосрочной ликвидности и чистого стабильного фондирования) намного превышают нормативный показатель (100%).

Соотношение кредитов к вкладам и займам

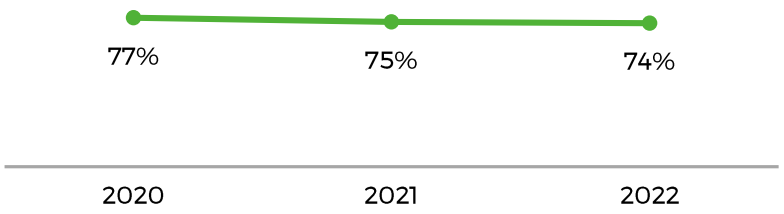

Показатель краткосрочной ликвидности (ПКЛ)

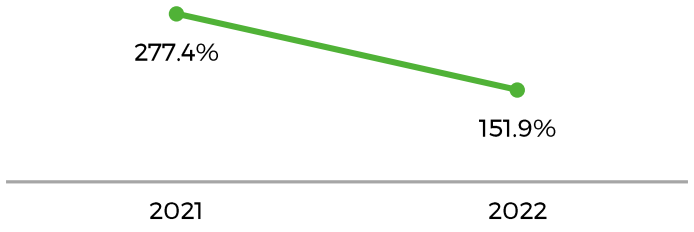

Показатель чистого стабильного фондирования (ПЧСФ)



*При расчетах на основе постоянного валютного курса
**Займы от ряда специализированных фондов, направленные на поддержку армянского частного сектора через банковскую систему

Доход

Процентный доход

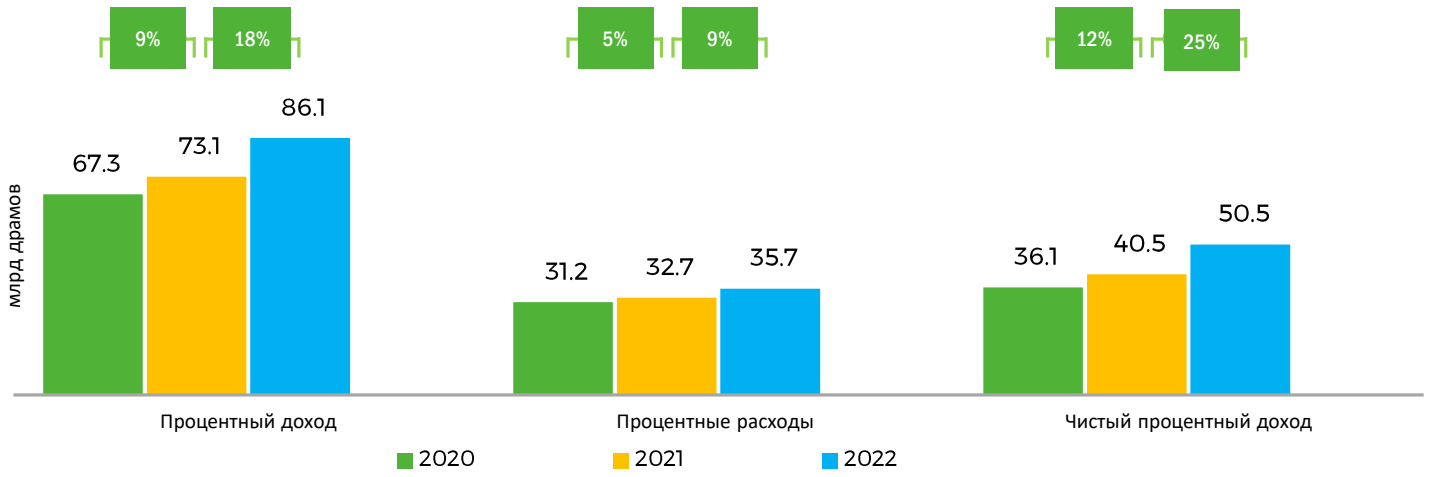

Обзор

- Чистый процентный доход вырос на 25% по сравнению с показателем 2021 г., превысив показатель роста чистого процентного дохода всего рынка на 5 п.п., что свидетельствует об устойчивой прибыльности Банка. В результате чистая процентная маржа увеличилась на 0.3 п.п., составив 5.4%.
- Чистый непроцентный доход вырос почти в четыре раза в годовом разрезе, в основном за счет существенно более высокого комиссионного дохода и выручки от валютных операций.

Непроцентный доход

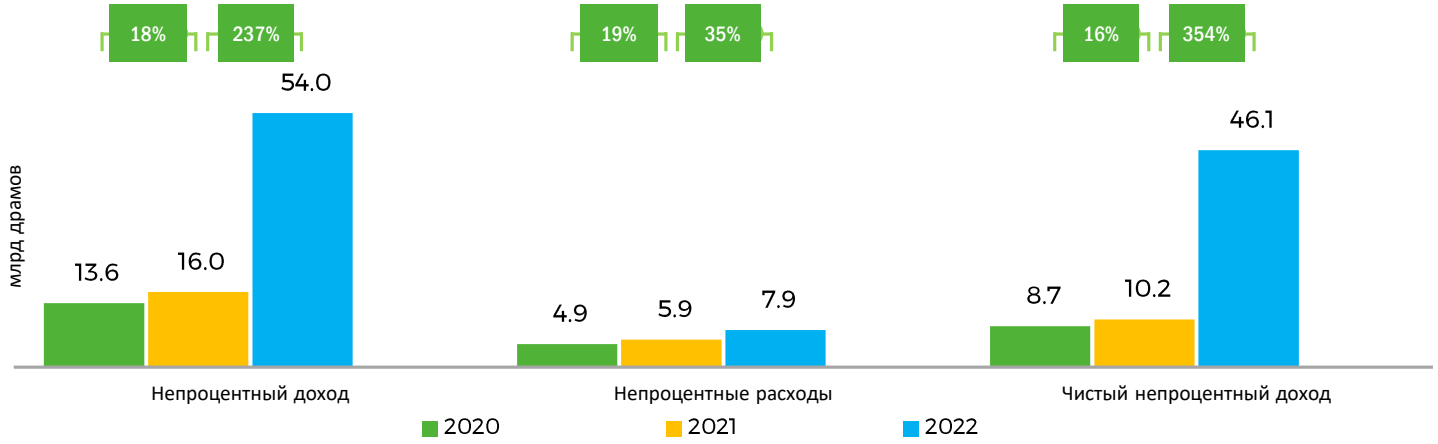

Чистая процентная маржа

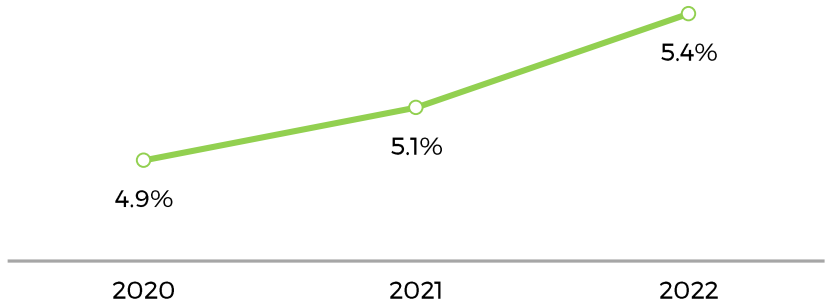

Эффективность и рентабельность

Чистая прибыль

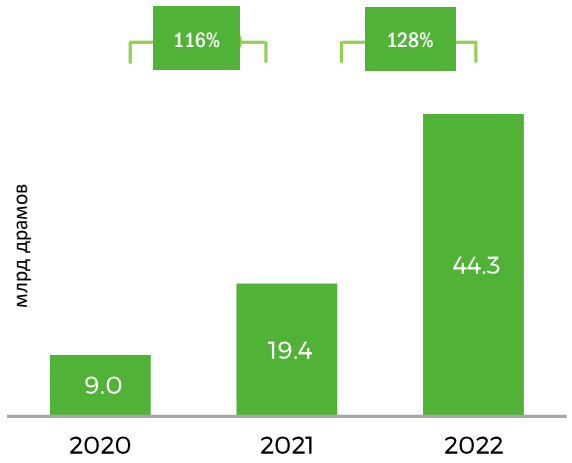

Расходы/доходы

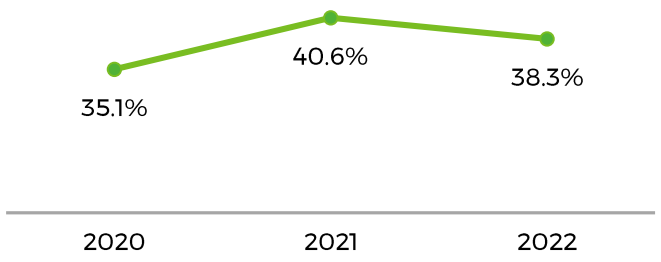

Обзор

- Чистая прибыль увеличилась на 128% в годовом разрезе за счет более высокого чистого непроцентного дохода, а также экономии на отчислениях в резерв ожидаемых кредитных убытков. Непрерывный значительный рост чистой прибыли в годовом разрезе свидетельствует об устойчивости факторов, лежащих в основе роста.
- Значительный рост чистой прибыли привел к улучшению ключевых показателей эффективности: Рентабельность активов и капитала увеличилась, соответственно, на 2.1 п.п. и 13.5 п.п. в годовом разрезе и превысила среднерыночный показатель на 0.4 п.п. и 7.4 п.п., соответственно.
- Соотношение расходов к доходам улучшилось на 2.3 п.п. благодаря высокому доходу.

ROA (рентабельность активов)

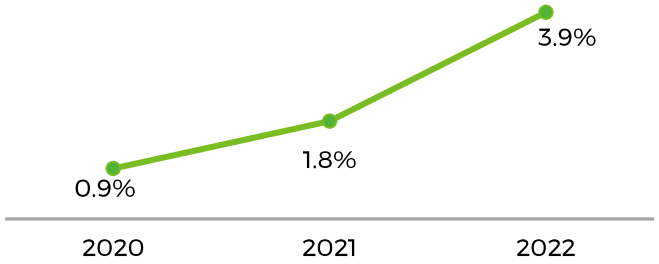

ROE (рентабельность капитала)

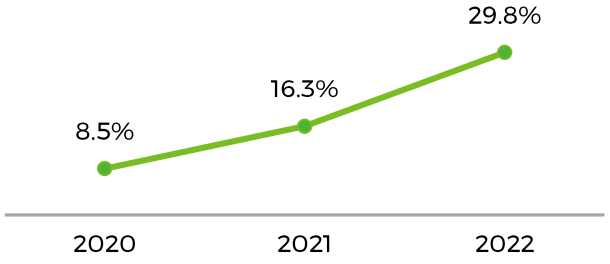

Америабанк: краткий обзор

4-й кв. 2022 г.: ключевые показатели и события

4-й кв. 2022 г.: финансовые показатели

Обзор стратегии

Приложения

Стратегические цели

Среднесрочные цели

	Среднесрочные цели	Фактические результаты
Рентабельность капитала	> 12%	29.8%
Соотношение расходов к доходам	< 40%	38.3%
Годовой рост кредитного портфеля	двузначный рост	10% (22.4*%)
Доля розничных и МСП-кредитов	> 40%	62%
Годовой рост портфеля розничных и МСП-кредитов	> 15%	20%
Проблемные кредиты	< 5%	2.4%

*При расчетах на основе постоянного валютного курса

Многофункциональная платформа обслуживания с акцентом на цифровые каналы

Расширенные возможности дистанционного банкинга

Доля транзакций, совершенных через различные каналы в 4-м кв. 2022 г.

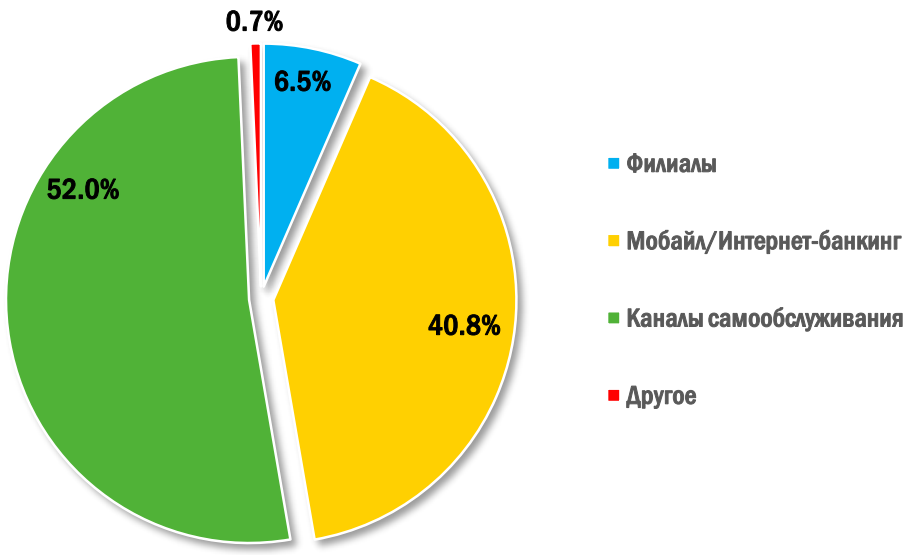

48% в год
Пользователи системы Мобайл/Интернет-Банк

42% в год
Транзакции через Мобайл/Интернет-Банк

48%
Доля продаж через цифровые каналы

74%
Коэффициент цифровой конверсии*

Коэффициент использования системы «Интернет-Банк»

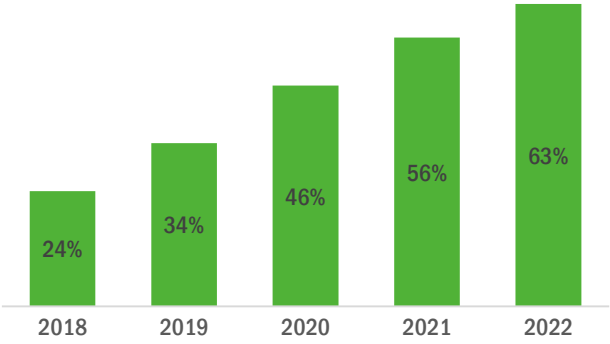

Коэффициент разгрузки*

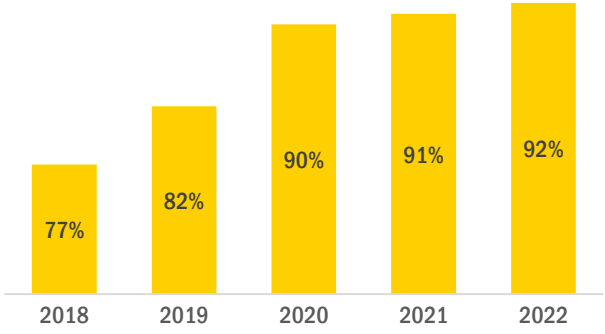

*Доля безналичных транзакций, совершенных через дистанционные и цифровые каналы, в общем количестве безналичных транзакций
** Доля транзакций, совершенных через дистанционные и цифровые каналы, в общем количестве транзакций банка

Высокий уровень удовлетворенности клиентов и сотрудников

	Текущее положение	Среднесрочные цели
Лучшее обслуживание и высокий уровень удовлетворенности клиентов	75.8% Индекс лояльности клиентов (NPS)	≥ 70%
	9.6 Индекс удовлетворенности клиентов (CEI)	≥ 9.3
Рыночные платформы/ экосистемы в онлайн-среде	Внедренные экосистемы • Автомобильный рынок • Ипотечный рынок • Электронная коммерция • Экосистема МСП	Коэффициент охвата рынка экосистем ≥ 50%
Уровень удовлетворенности и благосостояния сотрудников	81% Индекс удовлетворенности сотрудников	≥ 80%

Передовая модель принципов ESG (экология, социальная политика и корпоративное управление)

Наша стратегия устойчивого развития

Долгосрочное обязательство по развитию устойчивой окружающей среды и содействию переходу клиентов к углеродно-нейтральной экономике

Выпуск зеленых облигаций

- Первый эмитент зеленых облигаций в Армении
- Общий объем эмиссии составил **60 млн дол. США***

Распределение

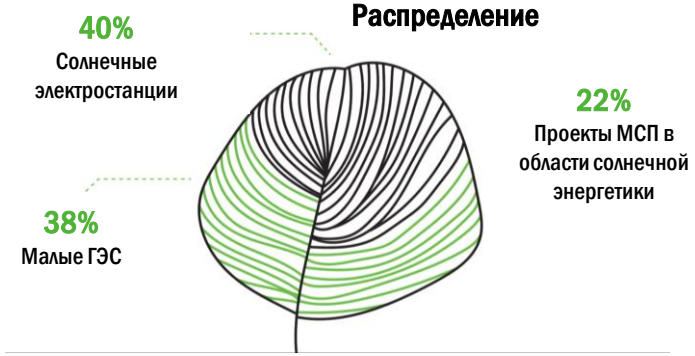

Воздействие**

Сокращение выбросов eCO2
На 116,144 тонны

286,232,459 кВт/ч
Расчетный годовой объем производства экологически чистой электроэнергии

Ответственное ведение бизнеса и забота об интересах общества

- Передовая практика управления экологическими и социальными рисками
- В 2022 г. на КСО было выделено **129.9 млн драмов.**

Проекты КСО

Программы по охране здоровья детей

Образовательные проекты

Развития инфраструктуры и общин

* 42 млн евро, 3 млрд драмов, 8 млн долларов США
**Отчет о воздействии выпуска зеленых облигаций на окружающую среду за 2022 г.

Америабанк: краткий обзор

4-й кв. 2022 г.: ключевые показатели и события

4-й кв. 2022 г.: финансовые показатели

Обзор стратегии

Приложения: Внешняя среда

Армения: краткие сведения

Общие сведения

ВВП: 19.5 млрд (2022 г., по текущему курсу доллара США)
ВВП на душу населения: 6.57 тыс. (2022 г., по текущему курсу доллара США)
Moody's: Ba3 (отрицательный)
Fitch: B+ (положительный)
S&P: B+ (стабильный)

Диверсифицированная экономика

Структура ВВП по отраслям*

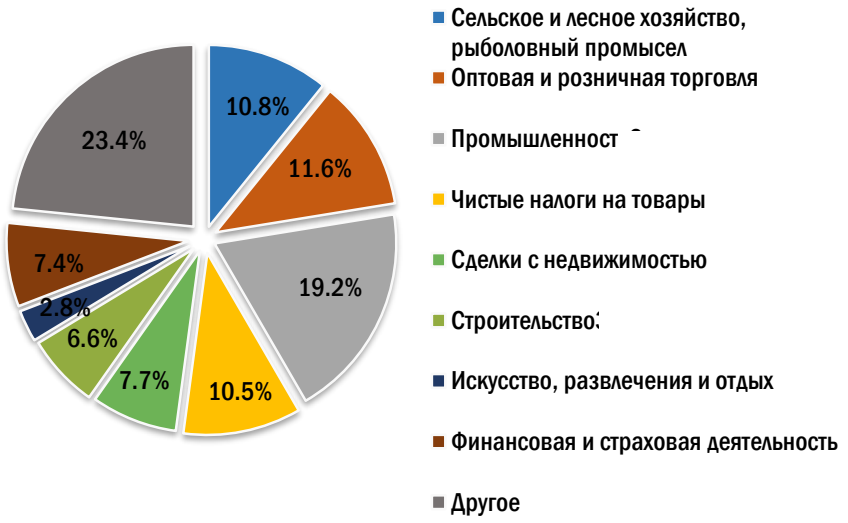

*за последние 4 квартала

Темп роста ВВП выше среднего, низкий уровень инфляции
2013-2022

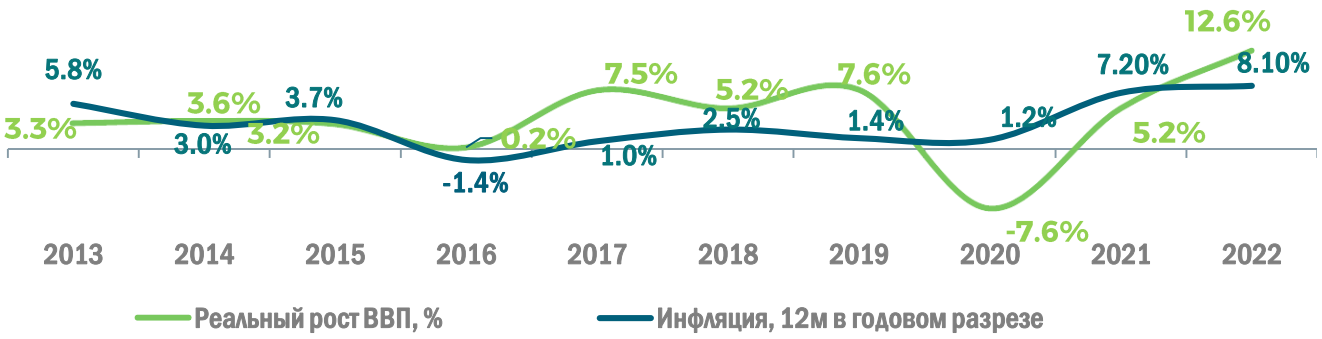

Самая стабильная валюта в регионе

(динамика курса региональных валют к доллару США)**

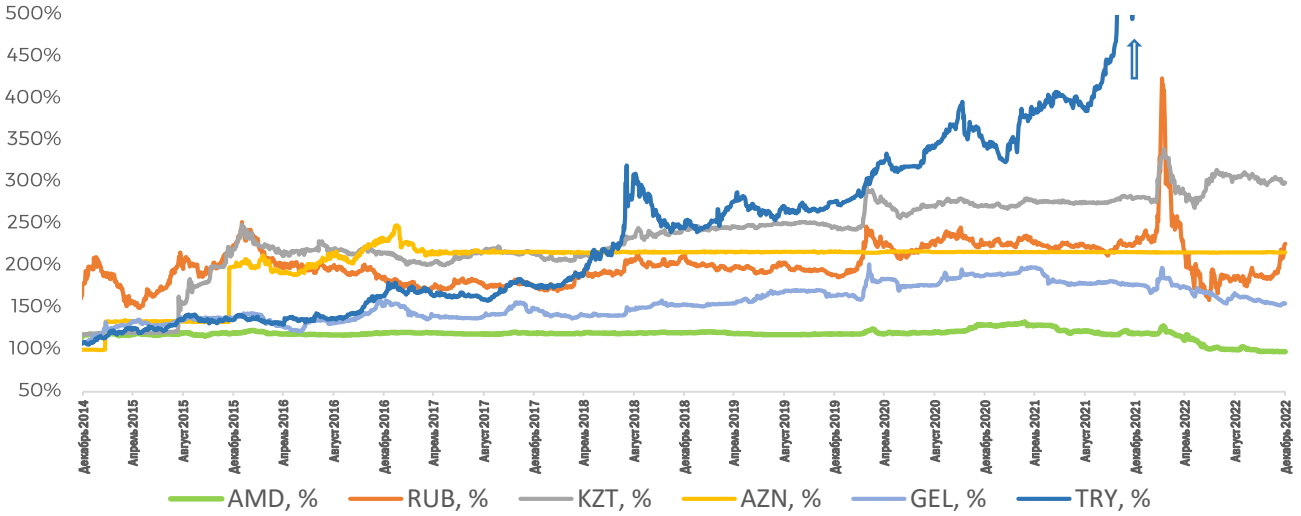

**Изменение ежедневных курсов, принимая за основу данные за январь 2014г.
Источник: Bloomberg

Макропоказатели Армении

AMD/USD (среднесуточный)

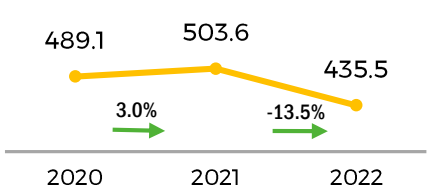

AMD/EUR (среднесуточный)

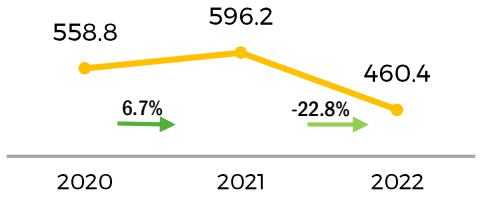

AMD/RUB (среднесуточный)

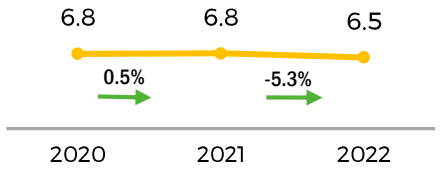

Текущий платежный баланс*

Импорт и экспорт

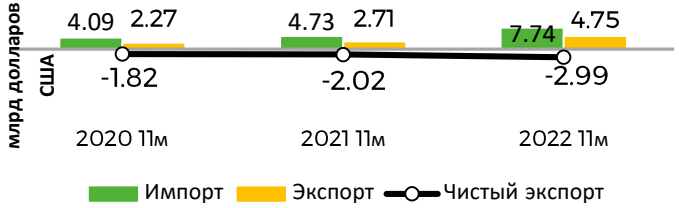

Международные резервы

Денежные переводы**

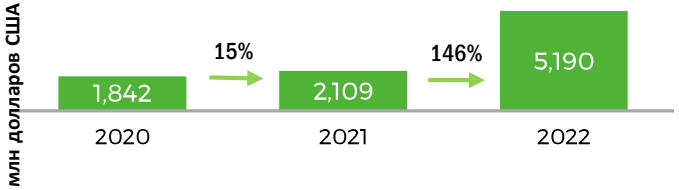

ИПЦ (12 мес.)

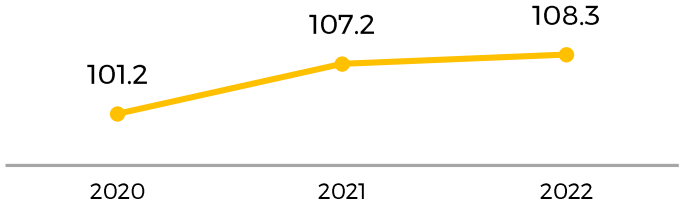

Индекс экономической активности (ИЭА за 12м)

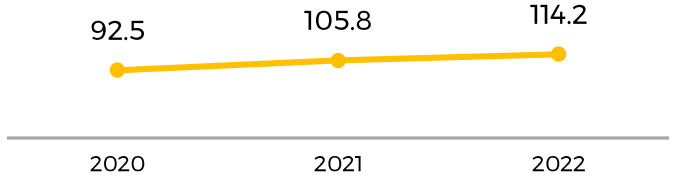

Обзор

- Индекс экономической активности (косв. показатель роста ВВП) за янв-дек. 2022 г. составил 14.2%, что на 8.4 п.п. выше показателя за аналогичный период 2021 г. Высокому экономическому росту способствовали существенный приток иностранного капитала и рабочей силы, в основном в сфере услуг, строительства и производства. Денежные переводы выросли более чем в два раза, а объем внешнеторгового оборота существенно увеличился по сравнению с прошлым годом.
- Внешние инфляционные процессы и рост внутреннего спроса привели к высокой инфляции. В 4-м кв. 2022 г. кумулятивный ИПЦ за 12 месяцев составил 8.3% по сравнению с 7.2% годом ранее. Это по прежнему самый низкий показатель в регионе.
- В 4-м кв. 2022 г. армянский драм вырос по отношению к доллару США на 13.5% по сравнению с 4-м кв. 2021 г. (средний дневной показатель).
- Дефицит текущего счета сократился в третьем квартале 2022 г. по сравнению с тем же периодом предыдущего года в основном за счет сферы услуг.
- Объем частных переводов в годовом разрезе увеличился на 146%.

Источник: Статистический комитет Армении, Центральный банк Армении

*Обновленных данных пока не имеется. †Предварительные результаты
**Переводы включают все коммерческие и некоммерческие переводы физических лиц через банковскую систему.

Америабанк: краткий обзор

4-й кв. 2022 г.: ключевые показатели и события

4-й кв. 2022 г.: финансовые показатели

Обзор стратегии

Приложения: Основные этапы развития

Наш путь к успеху

1998

Консалтинговая компания «Америя»
была учреждена группой молодых профессионалов-репатриантов.

2000-2006

Компания «Америя» была преобразована в **Группу компаний**, расширив направления деятельности:
юридические и налоговые консультации, бизнес-консультации, инвестиционно-банковские услуги, управление активами.

2007

1-я сделка по приобретению банка в Армении:
приобретение акций одного из старейших, однако самых маленьких банков Армении

2008-2009

В результате ребрендинга банк был переименован в Америабанк.
Беспрецедентный рост на фоне глобального кризиса

2010

1-я сделка по слиянию банков в Армении:
Америабанк и Каскад Банк заключили сделку по слиянию.

2011-2014

Стал **лидирующим банком в Армении**
Было принято стратегическое решение стать универсальным банком, значительно увеличив долю розничного банкинга

2015

ЕБРР инвестировал 30 млн долларов США* в акционерный капитал Америабанка.
Суб-долг в размере 50 млн долларов США **от МФК***

1-й опубликованный международный кредитный рейтинг (**B+** с прогнозом «стабильный» от Fitch)

2017-2019

Абсолютный лидер на местном рынке по основным финансовым показателям
В начале 2018г. **АБР инвестировал 30 млн долларов США** в акционерный капитал банка**
Рейтинг **Ba3** с прогнозом «стабильный» от Moody's
Рейтинг **B+** с прогнозом «стабильный» от S&P

2020-2022

1-й эмитент зеленых облигаций в Армении: объем выпуска – **60 млн долл. США**
Активы превысили 1 триллион драмов РА

*Крупнейшая сделка с финансовым учреждением в Армении
**Первая инвестиция АБР в акционерный капитал в Армении

Наши акционеры

2007-2013

Инвесторы из Диаспоры инвестировали в акционерный капитал местного банка, в результате чего компания «Америя Груп (Си Уай) Лимитед» приобрела 100% акций ЗАО Америабанк.

2015

ЕБРР стал первым международным учреждением, инвестировавшим 30 млн долларов США в акционерный капитал банка.

2016

Учреждена компания «И-Эс-Пи-Эс Холдинг Лимитед» для держания акций руководства Америабанка, приобретенных в рамках плана владения акциями сотрудниками компании.

2018

АБР сделал свою первую инвестицию в Армении, приобретя акции Америабанка на сумму 30 миллионов долларов США.

2020

«Афеян Фаундейшн фор Армения Инк.» стала акционером ЗАО «Америабанк» в результате выкупа соответствующих акций компании «Америя Груп (Си Уай) Лимитед».

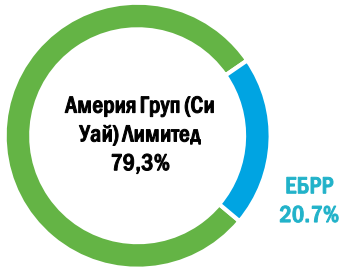

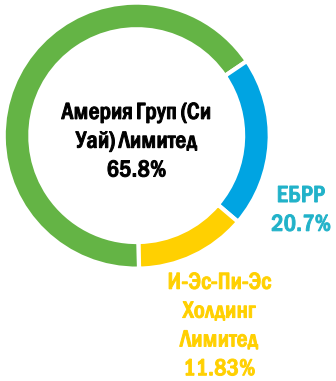

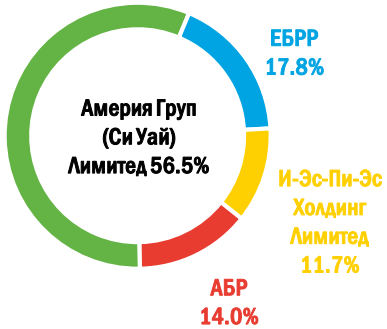

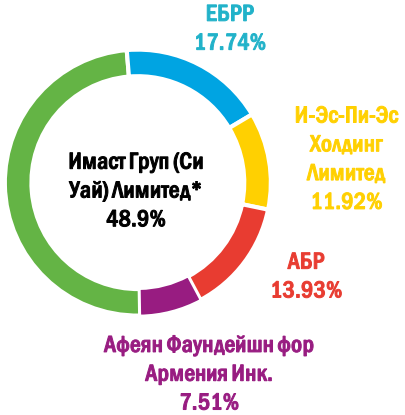

*Компания «Америя Груп (Си Уай) Лимитед» была переименована в «Имаст Груп (Си Уай) Лимитед».

Призы и награды
за достижения

Лучший банк в Армении

Многочисленные награды в сфере торгового финансирования, инвестиционного банкинга, рынков капитала и депозитарных услуг от международных организаций

2022, 2021, 2020, 2017, 2016, 2015, 2014, 2013, 2012

2022, 2021, 2019, 2018, 2017, 2016, 2014, 2012, 2011

2022, 2020, 2019, 2017, 2016, 2015, 2013, 2010

2010	2011	2012	2013	2014	2015	2016	2017	2018	2019	2020	2021	2022
FT	EUROMONEY	EUROMONEY, Global Finance	Global Finance, FT	EUROMONEY, Global Finance	Global Finance, FT	EUROMONEY, Global Finance, FT	EUROMONEY, Global Finance, FT	EUROMONEY	EUROMONEY, FT	Global Finance, FT	EUROMONEY, Global Finance	EUROMONEY, Global Finance, FT

Америабанк: краткий обзор

4-й кв. 2022 г.: ключевые показатели и события

4-й кв. 2022 г.: финансовые показатели

Обзор стратегии

Приложения: Корпоративное управление

Сплоченная команда и сильная корпоративная культура

1. **Уникальная корпоративная культура**, горизонтальная структура управления и система компенсации, полностью основанная на заслугах сотрудников
2. **Одна из самых профессиональных** и талантливых команд на местном рынке
3. **Полнофункциональные комитеты при Совете директоров**, действующие в соответствии с лучшей международной практикой публичных компаний
4. **Опытные** члены Совета директоров с многопрофильным опытом работы за рубежом
5. **Система и принципы корпоративного управления,** основанные на передовом опыте

Совет директоров

Андрей Мкртчян

Председатель Совета директоров

Более 25 лет опыта работы в инвестиционном и управленческом консалтинге, стоял у истоков инвестиционно-банковского сектора в Армении, член совета ряда частных и государственных организаций.

Линдси М. Форбс

Член Совета директоров

Более 40 лет в сфере коммерческого и инвестиционного банкинга, более 20 из которых в Европейском банке реконструкции и развития (ЕБРР). До того, как перейти в ЕБРР, г-н Форбс 13 лет проработал в British Linen Bank-е – инвестиционном предприятии Банка Шотландии.

Филипп Линч

Независимый член Совета директоров

Более 30 лет в сфере финансов, в том числе более 20 лет в руководящих должностях в Lehman Brothers. Был директором Nomura по Ближневосточному, Азиатско-Тихоокеанскому региону и Африке, в настоящее время – партнер-основатель Stem Capital Partners – независимой фирмы, занимающейся прямыми инвестициями.

Роберт фон Рековски

Независимый член Совета директоров

Около 30 лет опыта в управлении активами по всему миру, специализируется в области развивающихся рынков, был вице-президентом отдела по стратегиям развивающихся рынков и портфельным менеджером компании Fidelity Investments.

Ричард П. Огдон

Независимый член Совета директоров

Более 30 лет в финансовом секторе, в том числе в руководящих должностях в инвестиционных и консалтинговых компаниях, организациях по управлению активами (UBS Warburg, Uralsib и пр.), является исполнительным директором ИТ-фирмы TRDATA.

Каха Кикнавелидзе

Независимый член Совета директоров

Более 25 лет в коммерческом и инвестиционном банкинге, долгое время являлся независимым членом совета директоров, а затем генеральным директором Банка Грузии (ведущего финансового учреждения страны). Занимал высшие руководящие должности в UBS, Rioni Capital и прочих финансовых учреждениях.

Тигран Давтян

Независимый член Совета директоров

Около 30 лет опыта работы в финансовой сфере, занимал высшие руководящие должности в коммерческих банках, причем более 8 лет в должности генерального директора. Тигран Давтян также занимал высшие руководящие должности в Центральном банке Армении и Евразийской экономической комиссии.

Директорат

Артак Анесян

Генеральный директор, председатель Директората

Выдающийся банкир, более 25 лет в банковской системе Армении. Генеральный директор Америабанка с 2008 г. Ранее занимал ключевые должности в банковском секторе Армении, включая должности генерального директора и заместителя генерального директора.

Оганес Тороян

Финансовый директор

Более 15 лет опыта в банковской системе Армении, из которых 10 лет - в Америабанке, где в его сферу ответственности входили разработка стратегии, исследования, управление активами и обязательствами. В 3-м кв. 2022 г. был назначен финансовым директором Америабанка.

Гагик Саакян

Директор корпоративного и инвестиционного банкинга

Около 10 лет в сфере корпоративного банкинга и более 15 лет в сфере управленческого консалтинга. Начав свою карьеру в Америи и возглавив блок консультационных услуг, позже перешел в департамент корпоративного банкинга, который возглавляет с 2010 года.

Арман Барсегян

Директор розничного банкинга

Более 20 лет деятельности в розничном банкинге, около 15 из которых – в банке HSBC Армения. Является директором розничного банкинга ЗАО «Америабанк» с 2012 г.

Армине Казарян

Директор по управлению талантами и внутренними сервисами

Около 20 лет опыта работы в банковском секторе Армении, около 15 из которых – в управлении человеческими ресурсами. До назначения на должность директора по управлению талантами и внутренними сервисами госпожа Казарян с 2008 г. возглавляла отдел управления человеческими ресурсами Америабанка.

Андраник Барсегян

Директор по управлению рисками

Около 25 лет опыта работы в сфере управления рисками и автоматизации в финансовых учреждениях. Возглавляет Центр управления рисками Америабанка с 2009 г.

Гоар Хачатрян

Главный бухгалтер

Около 30 лет опыта работы в сфере бухгалтерского учета на ключевых должностях как в Центральном банке Армении, так и частных банках. Более 10 лет является главным бухгалтером Америабанка.

Америабанк: краткий обзор

4-й кв. 2022 г.: ключевые показатели и события

4-й кв. 2022 г.: финансовые показатели

Обзор стратегии

Приложения: Показатели финансовой деятельности

Баланс

тыс. драмов

СТАТЬЯ	2022	2021
Денежные средства и их эквиваленты	112,800,903	265,121,326
Финансовые инструменты, оцениваемые по справедливой стоимости через прибыль и убыток	10,721,168	8,223,960
Финансовые активы, имеющиеся в наличии для продажи	57,363,607	12,016,785
Краткосрочные распределения на денежном рынке	142,051,394	50,866,944
Кредиты и средства, выданные клиентам	735,543,120	673,086,264
Инвестиции, удерживаемые до погашения	156,701,885	53,686,308
Основные средства и нематериальные активы	22,581,859	21,812,184
Прочие активы	14,065,870	11,907,279
Общие активы	**1,251,829,806**	**1,096,721,050**
Финансовые обязательства, оцениваемые по справедливой стоимости через прибыль или убыток	69,563	92,827
Обязательства к банкам	66,621,817	74,661,355
Текущие счета и вклады клиентов	783,605,895	600,614,296
Прочие заемные средства	58,124,688	127,712,418
Субдолг	28,155,324	27,393,716
Прочие обязательства	143,200,974	137,315,189
Общие обязательства	**1,079,778,261**	**967,789,801**
Акционерный капитал и эмиссионный доход	54,618,878	54,560,661
Резерв переоценки	(1,473,167)	(265,959)
Нераспределенная прибыль	118,905,834	74,636,547
Собственный капитал	**172,051,545**	**128,931,249**

*не считая отчисления на убытки по кредитам

Прибыль и убытки

тыс. драмов

СТАТЬЯ	2022	2021
Чистый процентный доход	**50,459,636**	**40,474,806**
Чистый комиссионный доход	**9,135,231**	**5,091,480**
Чистая прибыль/(убыток) от торговых операций	41,339,983	8,279,809
Прочие операционные доходы (расходы)	(4,349,687)	(3,216,546)
Операционные доходы	**96,585,163**	**50,629,550**
Убытки от обесценения	(4,699,928)	(6,222,649)
Расходы на персонал	(28,327,332)	(13,303,851)
Общие административные расходы	(8,688,985)	(7,231,329)
Прибыль/(убыток) до налогообложения	**54,868,918**	**23,871,721**
Налог на прибыль	(10,599,631)	(4,455,654)
Чистая прибыль/(убыток)	**44,269,287**	**19,416,067**

Экономические нормативы ЦБ РА

СТАТЬЯ	2020	2021	2022	Требование ЦБ РА	Нарушения
Минимальный уставный капитал (тыс. драмов РА)	37,386,880	54,385,935	54,414,765	50,000	Не имеется
Минимальный общий капитал (тыс. драмов РА)	129,123,968	143,832,191	183,483,587	30,000,000	Не имеется
Н1.2_Общий капитал/Активы, взвешенные с учетом риска	13.57%	15.29%	17.40%	12.00%	Не имеется
Н2.1_Высоколиквидные активы/Общие активы	22.53%	31.84%	30.42%	15.00%	Не имеется
Н2.1.1_Высоколиквидные активы в валютах первой группы/Общие активы в валютах первой группы	17.87%	33.46%	30.91%	4.00%	Не имеется
Н2.2_Высоколиквидные активы/Обязательства до востребования	85.32%	110.18%	75.48%	60.00%	Не имеется
Н2.2.1_Высоколиквидные активы в валютах первой группы/Обязательства до востребования в валютах первой группы	80.73%	121.88%	74.41%	10.00%	Не имеется
Н3.1_Предельный риск на одного заемщика	14.63%	11.75%	17.36%	20.00%	Не имеется
Н3.2_Предельный риск на крупных заемщиков	227.24%	147.15%	95.47%	500.00%	Не имеется
Н4.1_Предельный риск на связанное с банком лицо	1.15%	3.44%	1.62%	5.00%	Не имеется
Н4.2_Предельный риск на всех связанных с банком лиц	7.33%	10.28%	8.25%	20.00%	Не имеется
Минимальный размер обязательных резервов, размещенных в ЦБ Драмы РА Иностранная валюта	X	X	X	4% 18%	Не имеется
Предельный риск валютной позиции/Общий капитал банка	0.05%	0.07%	2.58%	10.00%	Не имеется

Валютный риск

Валютная структура кредитного портфеля

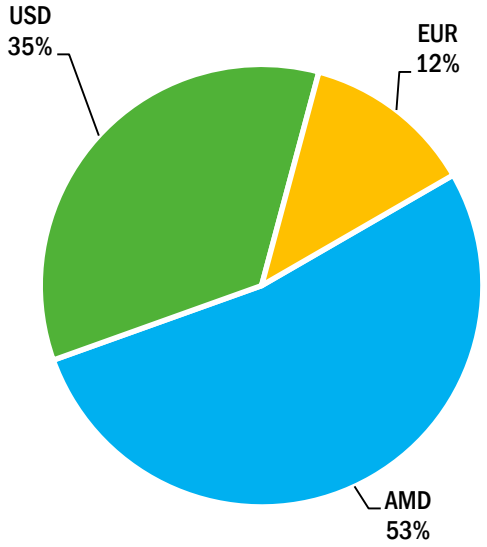

Валютная структура депозитного портфеля

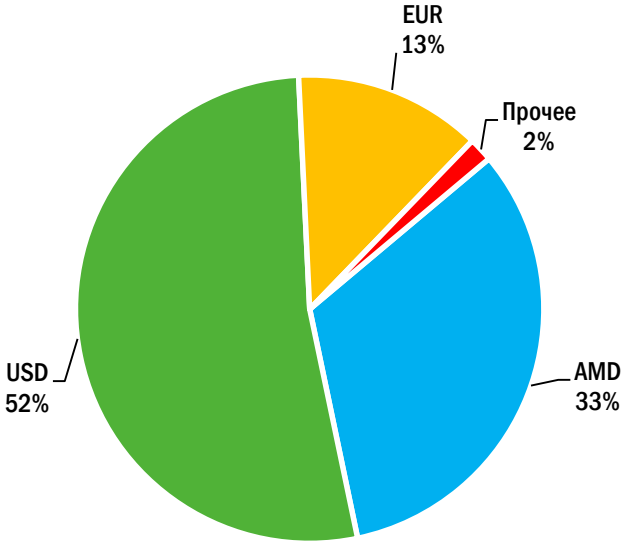

Структура доходов

Структура процентного дохода

Структура процентных расходов

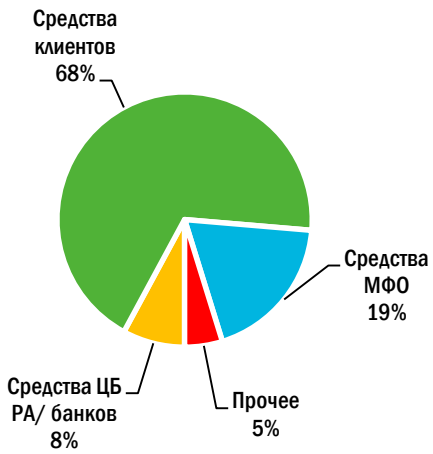

Структура непроцентного дохода

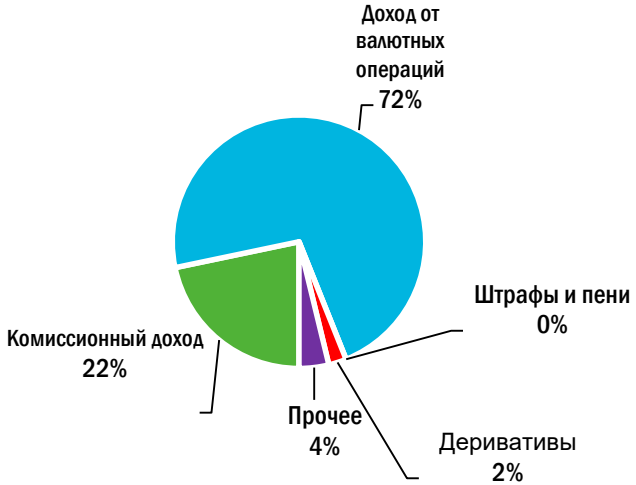

Структура чистого комиссионного дохода

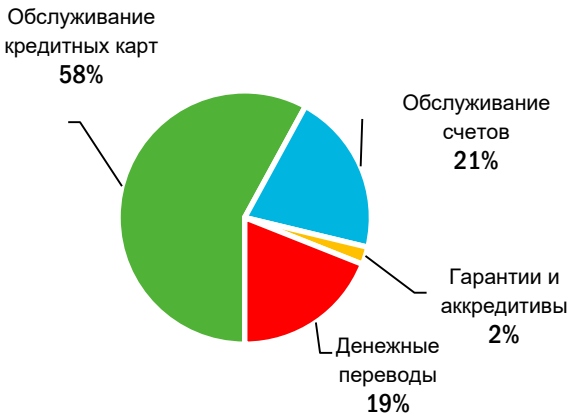

Структура прибыли и убытков

Прибыль и убытки

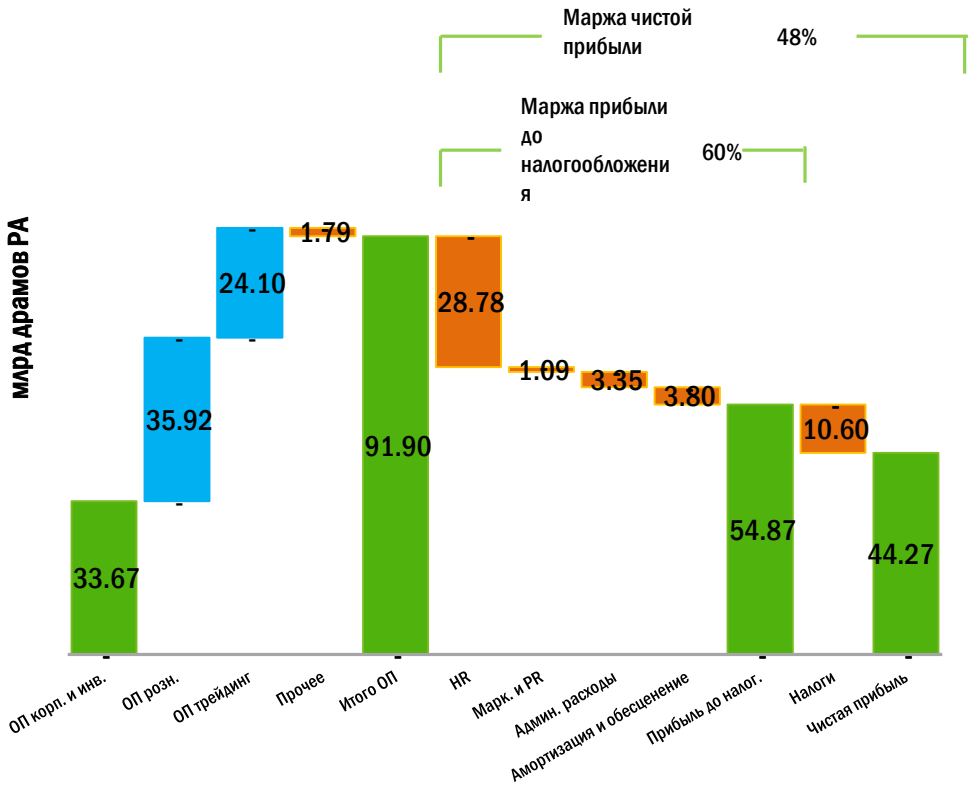

Административные расходы

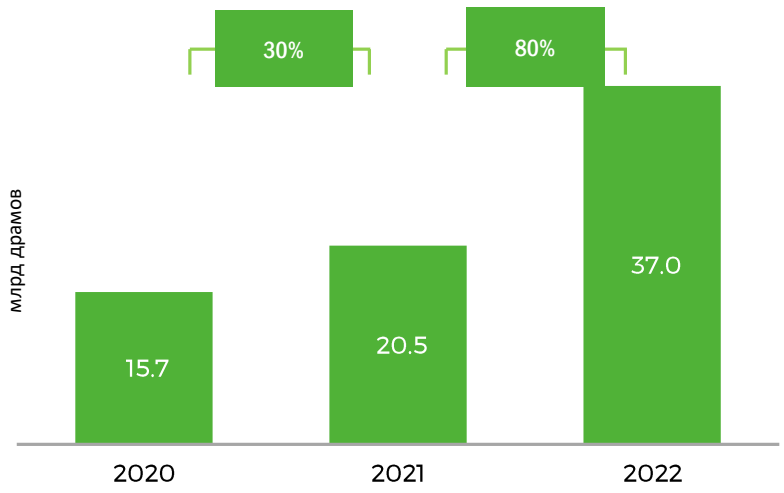

Структура административных расходов

Ограничение ответственности

Информация, содержащаяся в настоящей презентации, не была проверена независимыми источниками, и настоящая презентация не содержит очевидных или подразумеваемых гарантий и заявлений. Не следует полагаться на точность, полноту или достоверность информации и суждений, содержащихся в настоящей презентации. Ни ЗАО «Америабанк», ни аффилированные с ним лица, консультанты и/или представители не несут ответственности за убытки, которые могут быть понесены вследствие использования настоящей презентации, ее содержания, а также за любые другие убытки в связи с презентацией. Настоящий документ не является офертой и ни полностью, ни частично не может служить основанием для заключения какого-либо контракта или принятия каких-либо обязательств.

Настоящая презентация может содержать заявления прогнозного характера. Прогнозные заявления не являются констатацией исторических фактов, а отражают наши убеждения, текущие ожидания и предположения. Подобные заявления основаны на планах, прогнозах и оценках руководства Америабанка на данный момент. Таким образом, заявления прогнозного характера отражают наши ожидания на момент их публикации. Мы не берем на себя никаких обязательств обновлять их, даже в результате получения новых данных или в свете новых событий. По своей сути заявления прогнозного характера несут некоторый риск и неопределенность, при которых реальные результаты могут существенно отличаться от содержащихся в прогнозных заявлениях.

Копии настоящего материала могут быть предоставлены по просьбе или загружены с сайта ir.ameriabank.am.

Шушаник Овсепян
Руководитель Службы взаимоотношений с инвесторами

Эл. почта: ir@ameriabank.am
Тел.: + 37410 56 11 11
Сайт: ir.ameriabank.am
Адрес: РА, 0010, Ереван, ул. В. Саргсяна 2