



Շնորհանդես

ներդրողների համար

31 դեկտեմբերի, 2023

1.

Ամերիաբանկ՝ համառոտ ակնարկ

2.

2023թ. 4-րդ եռամսյակ՝ կարճ անդրադարձ

3.

2023թ. 4-րդ եռամսյակ՝ ֆինանսական արդյունքներ

4.

Ռազմավարության հիմնական ուղղությունները

5.

Հավելվածներ



Բարելավելով կյանքի որակը

1 Հայաստանի առաջատար բանկը
Շուկայի առաջատարը հիմնական ֆինանսական ցուցանիշներով գրեթե մեկ տասնամյակ շարունակ, աջակցություն Հայաստանի տնտեսության բոլոր ճյուղերին

2 Ծառայությունների մատուցման բազմաֆունկցիոնալ հարթակ՝ թվային լուծումների լայն կիրառմամբ
Բեռնաթափման* ցուցանիշ՝ 98%, կանխիկ գործառնությունների գծով բեռնաթափման** ցուցանիշ՝ 85%, ինտերնետ-բանկինգի օգտագործման գործակից՝ 72%, ամսական ակտիվ օգտատերերի թվի արագ աճ

3 Հաճախորդների և աշխատակիցների գոհունակություն
Սպասարկման բարձր որակ և հաճախորդների գոհունակություն, աշխատակիցների բավարարվածության և ներգրավվածության բարձր մակարդակ, առաջատար դիրք ըստ կորպորատիվ մշակույթի և արժեքների

4 Բնապահպանական, սոցիալական և կորպորատիվ կառավարման լավագույն մեթոդները
Բիզնեսի պատասխանատու վարում, բնապահպանական, սոցիալական և կորպորատիվ կառավարման մշակույթի խթանում, «Կանաչ» պարտատոմսերի առաջին թողարկողը Հայաստանում, լավագույն փորձի վրա հիմնված կորպորատիվ կառավարման համակարգ, արհեստավարժ Խորհուրդ և փորձառու ղեկավարներ

5 Կայունություն և ճկունություն՝ աճի զգալի ներուժով
Լավ արդյունքների ապահովում անգամ դժվարին ժամանակներում, արագ աճ և բարձր ֆինանսական արդյունքներ հետհամաճարակային շրջանում, աննախադեպ բարձր եկամտաբերություն

6 Գրավիչ մակրոտնտեսական միջավայր
Զարգացող տնտեսություն՝ ճգնաժամերին և արտաքին ցնցումներին դիմակայելու ունակությամբ, ՀՆԱ-ի երկնիշ աճ, գնաճի ամենացածր ցուցանիշը տարածաշրջանում

*Բեռնաթափման ցուցանիշ կամ մասնաճյուղերի բեռնաթափման ցուցանիշ՝ հեռավար և թվային ուղիներով կատարված գործարքների մասնաբաժինը բանկի կողմից կատարված գործարքների ընդհանուր թվում

**Կանխիկ գործառնությունների գծով բեռնաթափման ցուցանիշ՝ հեռավար և թվային ուղիներով (ԻԲ, ՄԲ, POS/VPOS) կատարված անկանխիկ գործարքների մասնաբաժինը գործարքների ընդհանուր թվում



Հայաստանի բանկային համակարգի առաջատարը

Ընդհանուր ակնարկ

- Կորպորատիվ, ներդրումային և մանրածախ բանկային ծառայություններ մատուցող առաջատար ունիվերսալ բանկը Հայաստանում
- Մեծ ներդրում Հայաստանի բանկային համակարգի զարգացման մեջ
- Շարունակական գնահատանք և որակի ճանաչում հեղինակավոր միջազգային հաստատությունների կողմից
- Հնարավոր ամենաբարձր վարկանիշ՝ սուվերեն վարկունակության սահմանափակումների շրջանակներում



26

մասնաճյուղ



1,812

աշխատակից



Բանկումատների ամենամեծ ցանցը մայրաքաղաքում



vPOS տերմինալների խոշորագույն ցանցը երկրում



POS տերմինալների ամենամեծ ցանցերից մեկը երկրում

Բաժնետիրական կառուցվածք

Աֆեյան Ֆաունդեյշն
ֆոր Արմենիա ԻՆԿ.
7.5%

Ի-Էս-Փի-Էս
Հոլդինգ
Լիմիթեդ
12.1%

ԱԶԲ
13.9%



4.26% 17.7%

Իմաստ Գրուպ
(Սի Ռուս)
Լիմիթեդ
48.8%

NPS **79.0%**

CEI* **9.8**

S&P **BB-**

Moody's **Ba3**

Ակտիվներ
15.3%

Մասնաբաժինը շուկայում

Վարկեր
19.6%

Մասնաբաժինը շուկայում

Պարտավորություններ
15.7%

Մասնաբաժինը շուկայում

Կապիտալ
13.2%

Մասնաբաժինը շուկայում

Զուտ շահույթ
18.0%

Մասնաբաժինը շուկայում



1.

Ամերիաբանկ՝ համառոտ ակնարկ

2.

2023թ. 4-րդ եռամսյակ՝ կարճ անդրադարձ

3.

2023թ. 4-րդ եռամսյակ՝ ֆինանսական արդյունքներ

4.

Ռազմավարության հիմնական ուղղությունները

5.

Հավելվածներ



2023թ. 4-րդ եռ. ձեռքբերումները

2023թ. 4-րդ եռ. դրությամբ

985 մլրդ

ՀՀ դրամի վարկեր*

1,410 մլրդ

ՀՀ դրամի ակտիվներ

1,214 մլրդ

ՀՀ դրամի պարտավորություններ

1,026 մլրդ

ՀՀ դրամի
ավանդներ**

196 մլրդ

ՀՀ դրամի սեփական
կապիտալ

46.1 մլրդ

ՀՀ դրամի շահույթ

- Ամերիաբանկը ճանաչվել է թվային լուծումներ առաջարկող լավագույն բանկը Հայաստանում 2023թ. Euromoney ամսագրի կողմից
- Շահութաբերության բարձր ցուցանիշներ՝ կապիտալի և ակտիվների եկամտաբերությունը կազմել է համապատասխանաբար 25.6% և 3.5%:
- Վարկային պորտֆելի բարձր աճ (մինչև 33% տարեկան աճ)՝ զուգակցված ակտիվների բարձր որակի հետ (խնդրահարույց ակտիվների ցուցանիշը կազմել է 1.9%):
- Ինտերնետ-բանկինգի օգտագործման գործակիցը կազմել է 72%՝ տարեկան կտրվածքով ավելանալով 9 տոկոսային կետով:
- Հաճախորդների հավատարմության գործակիցը կազմել է 79.0%, իսկ հաճախորդների փորձառության գործակիցը*** 9.8:



Ռազմավարական իրադարձություններ

Ամերիաբանկը կմիանա Լոնդոնի ֆոնդային բորսայում ցուցակված Bank of Georgia Group PLC ֆինանսական խմբին



- Ձեռք է բերվել պայմանավորվածություն, համաձայն որի Bank of Georgia Group PLC-ն (այսուհետ՝ «ԲիՕՋիՋի» կամ «Խումբ») նախատեսում է գնել Ամերիաբանկի 100% բաժնետոմսերը («Գործարք»):
- Բաժնետոմսերի 90%-ը ձեռք կբերվի անմիջապես, իսկ վերակառուցման և Ջարգացման Եվրոպական Բանկի (ՎՋԵԲ) բաժնեմասնակցությունը 10%-ի չափով առայժմ կպահպանվի:
- Գործարքը ենթակա է հաստատման բաժնետերերի, ինչպես նաև կարգավորող մարմինների, այդ թվում՝ ԶԳ Կենտրոնական բանկի կողմից:
- Գործարքի ավարտից հետո, երբ Ամերիաբանկը միանա ԲիՕՋիՋի-ին, նախատեսվում է իրականացնել ԲիՕՋիՋի-ի վերաբերենդավորում նշանավորելով զարգացման նոր ուղու սկիզբը:
- Ամերիաբանկը կգործի որպես առանձին ընկերություն իմբի կազմում պահպանելով իր ապրանքանիշը և կորպորատիվ ինքնությունը:

Հիմնավորումներ՝

Կապիտալի հասանելիություն

Կապիտալի միջազգային շուկաների հասանելիություն՝ FTSE 250 մասնակից հանդիսացող մայր ընկերության շնորհիվ

Աճի ներուժ

Աճի ներուժ՝ Խմբի փորձը ուղղելով ապագա զարգացման մեջ

Տարածաշրջանային համագործակցություն

Տարածաշրջանային ծրագրերի և բիզնեսի զարգացման հեռանկարներ՝ հարևան երկրում փոխկապակցված ընկերություն ունենալու շնորհիվ



1.

Ամերիաբանկ՝ համառոտ ակնարկ

2.

2023թ. 4-րդ եռամսյակ՝ կարճ անդրադարձ

3.

2023թ. 4-րդ եռամսյակ՝ ֆինանսական արդյունքներ

4.

Ռազմավարության հիմնական ուղղությունները

5.

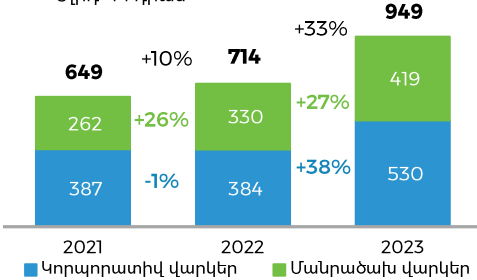
Հավելվածներ



Հիմնական գործունեությունը

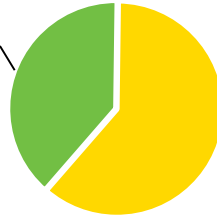
Վարկային պորտֆել

Մլրդ ՀՀ դրամ



Վարկային պորտֆելի կառուցվածքը

Կորպորատիվ վարկեր 39%



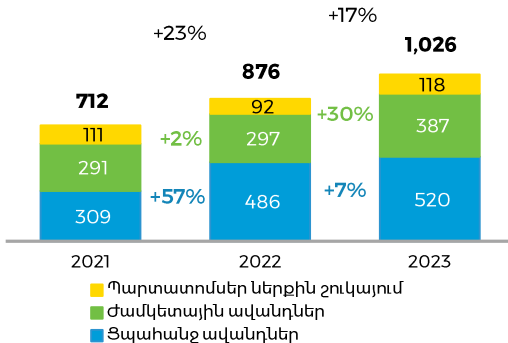
Մանրածախ և ՓՄՁ վարկեր 61%

Հիմնական ցուցանիշները

- Բանկն ունի ՀՀ տնտեսության վարկավորման ամենախոշոր պորտֆելը: Վարկային պորտֆելի տարեկան աճը կազմել է 33%, իսկ շուկայի մասնաբաժինը՝ 19.6%՝ աճելով 2 տոկոսային կետով:
- Ինչպես կորպորատիվ, այնպես էլ մանրածախ վարկային պորտֆելները գրանցել են բարձր աճ՝ նախորդ տարվա համեմատ ավելանալով համապատասխանաբար 38%-ով և 27%-ով:
- Մանրածախ և ՓՄՁ վարկերի բարձր մասնաբաժին (61%)՝ ունիվերսալ բանկային մոդելին համապատասխան:
- Ավանդների և պարտատոմսերի ընդհանուր ծավալը տարեկան կտրվածքով աճել է 17%-ով, ինչը պայմանավորված է թե՛ ժամկետային, թե՛ ցպահանջ ավանդների աճով: Մանրածախ ավանդների և պարտատոմսերի պորտֆելն ավելացել է 29%-ով՝ չնայած ստեղծված աշխարհաքաղաքական իրավիճակից բխող անորոշությունների:

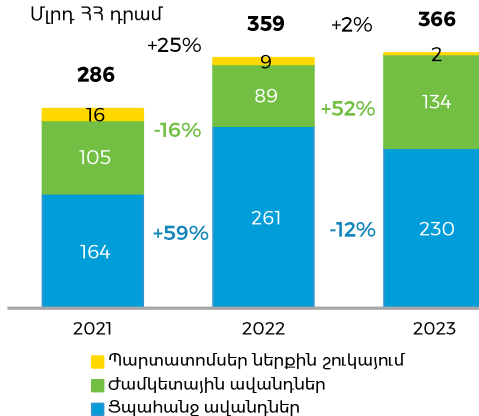
Ավանդներ և պարտատոմսեր*

Մլրդ ՀՀ դրամ



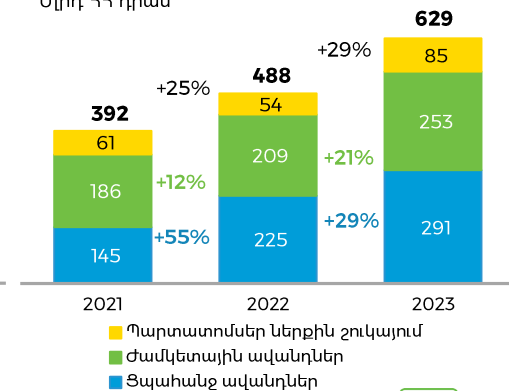
Կորպորատիվ ավանդներ և պարտատոմսեր

Մլրդ ՀՀ դրամ



Մանրածախ ավանդներ և պարտատոմսեր

Մլրդ ՀՀ դրամ



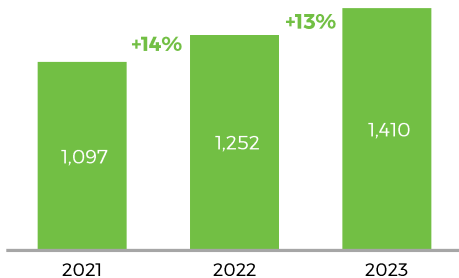
*«Պարտատոմսեր ներքին շուկայում» ցուցանիշը ներառում է ներքին շուկայում թողարկված և մանրածախ ու կորպորատիվ հաճախորդներին, ինչպես նաև ֆինանսական հաստատություններին վաճառված պարտատոմսերը:



Ակտիվների և պարտավորությունների կառուցվածքը

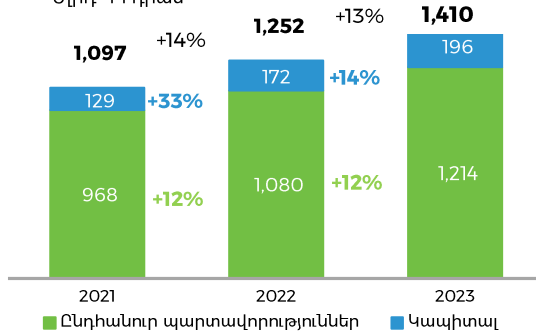
Ակտիվներ

Մյուր 33 դրամ



Պարտավորություններ և կապիտալ

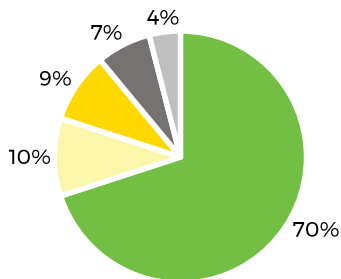
Մյուր 33 դրամ



Հիմնական ցուցանիշները

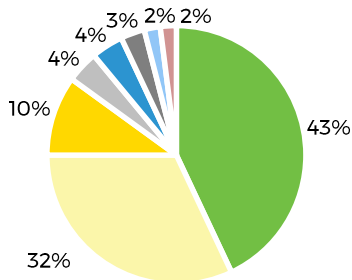
- Ընդհանուր ակտիվների ծավալը նախորդ տարվա համեմատ աճել է 13%-ով, իսկ սեփական կապիտալը՝ 14%-ով:
- Հաշվեկշռի դիվերսիֆիկացված կառուցվածք, որտեղ տոկոսաբեր ակտիվները կազմում են ընդհանուր ակտիվների 88%-ը, իսկ պարտավորությունները հաճախորդների նկատմամբ՝ ընդհանուր պարտավորությունների 85%-ը:
- Բանկը պահպանում է պորտֆելի բացառիկ դիվերսիֆիկացումը՝ հավասարապես ներգրավելով տնտեսության բոլոր ճյուղերը:

Ակտիվների կառուցվածքը



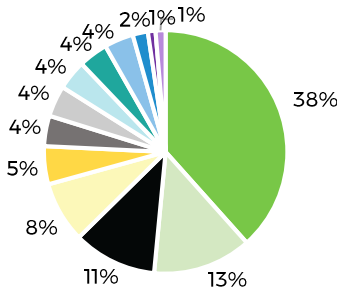
- Հաճախ. տրված վարկեր
- Արժեթղթեր
- Դրամական միջոցներ և դրանց համարժեքներ
- Միջբանկ. վարկեր և ռեպո
- Այլ

Պարտավորությունների կառուցվածքը



- Ցպահանջ ավանդներ
- Ճամկետային ավանդներ
- Պարտառուսներ
- ՄՖԿ վարկեր
- Ստորադաս փոխառ.
- Սյլ պարտավորություններ
- ՀՀ ԿԲ վարկեր
- Բանկերի ավանդ. և հաշիվներ

Վարկային պորտֆելի կառուցվածքը



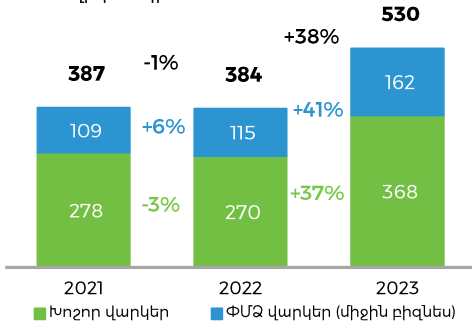
- Մանրածախ հաճախ. տրված վարկեր
- Մանրածախ առևտուր
- Գյուղ. և անտես. տնտես.
- Մեծածախ առևտուր
- Այլ
- Մանրածախ առևտուր
- Մանրածախ առևտուր
- Մանրածախ առևտուր
- Մանրածախ առևտուր
- Մանրածախ առևտուր
- Մանրածախ առևտուր
- Մանրածախ առևտուր
- Մանրածախ առևտուր
- Մանրածախ առևտուր
- Մանրածախ առևտուր



Կորպորատիվ և մանրածախ բանկային գործառնություններ

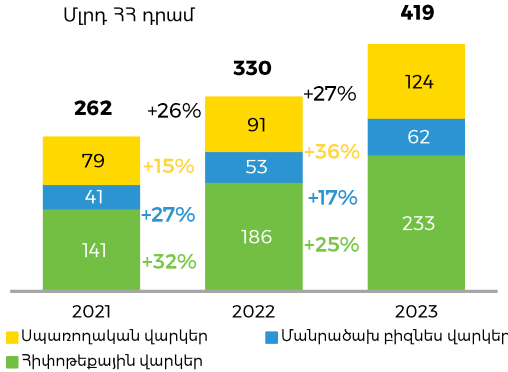
Կորպորատիվ վարկեր

Մլրդ ՀՀ դրամ



Մանրածախ վարկեր

Մլրդ ՀՀ դրամ

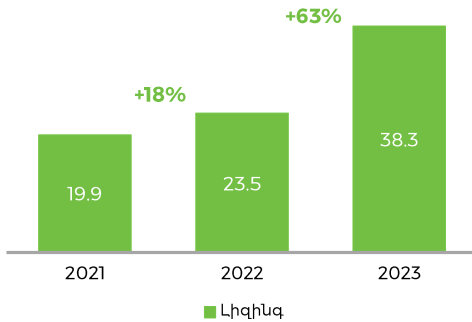


Հիմնական ցուցանիշները

- Կորպորատիվ վարկերի ծավալը նախորդ տարվա համեմատ 38% բարձր աճ է գրանցել՝ թե՛ ՓՄՁ, թե՛ խոշոր վարկերի հաշվին:
- ՓՄՁ-ներին տրված վարկերի ընդհանուր պորտֆելը կազմել է 224 մլրդ ՀՀ դրամ՝ տարեկան կտրվածքով աճելով 33.4%-ով:
- Առևտրի ֆինանսավորման ընդհանուր պորտֆելը (հաշվեկշռային և հետհաշվեկշռային) նախորդ տարվա համեմատ աճել է 87%-ով՝ հետհաշվեկշռային երաշխիքների բարձր աճի շնորհիվ:
- Մանրածախ վարկերի պորտֆելը տարեկան կտրվածքով աճել է 27%-ով՝ արձանագրելով զգալի աճ մանրածախ վարկերի բոլոր տեսակների գծով:

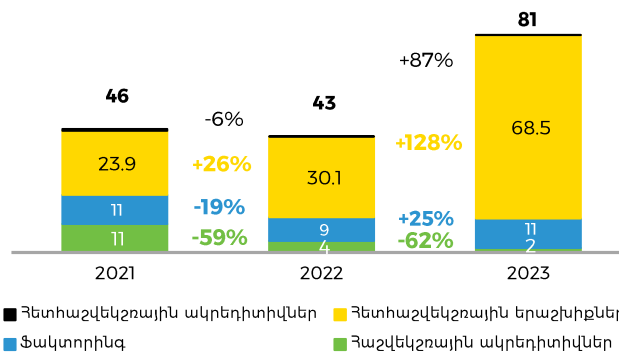
Լիզինգ

Մլրդ ՀՀ դրամ



Առևտրի ֆինանսավորում (հաշվեկշռային / հետհաշվեկշռային)

Մլրդ ՀՀ դրամ



419 մլրդ ՀՀ դրամ

Մանրածախ վարկեր

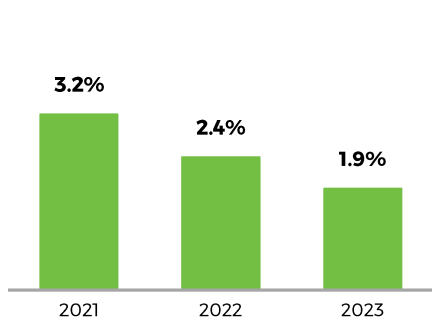
530 մլրդ ՀՀ դրամ

Կորպորատիվ վարկեր

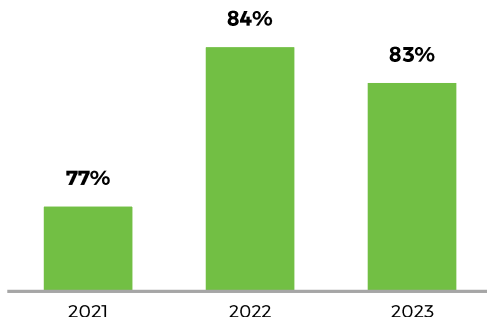


Վարկային պորտֆելի որակը

Խնդրահարույց վարկեր (3-րդ փուլ)



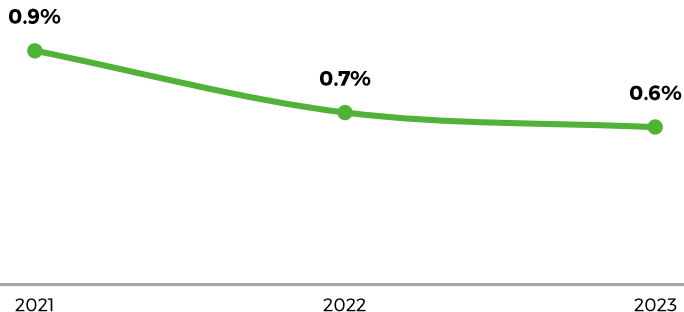
Ծածկույթի գործակից (3-րդ փուլ)



Հիմնական ցուցանիշները

- Խնդրահարույց վարկերի ցուցանիշը բարելավվել է՝ իջնելով մինչև 1.9%:
- Վարկային ռիսկի արժեքը բարելավվել է՝ կազմելով 0.6%:

Վարկային ռիսկի արժեքը



1.9%

Խնդրահարույց վարկեր

0.6%

Վարկային ռիսկի արժեքը

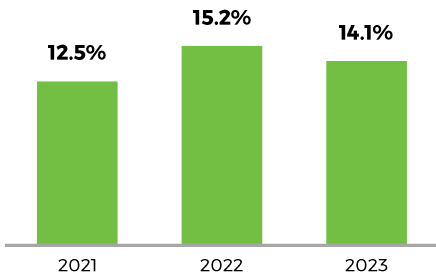
83%

Ծածկույթի գործակից

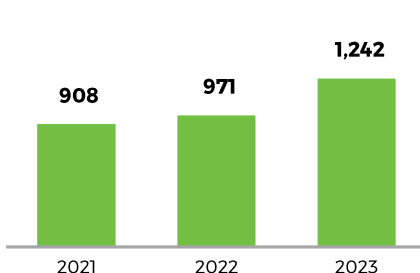


Կապիտալ

1-ին մակարդակի կապիտալի համարժեքությունը



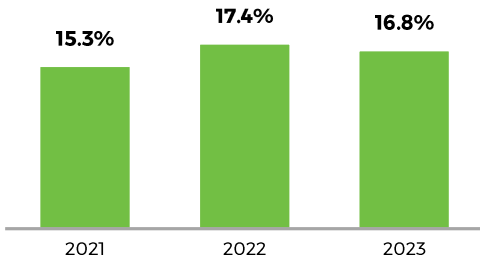
Ռիսկով կշռված ակտիվներ Մլրդ ՀՀ դրամ



Հիմնական ցուցանիշները

- Կապիտալի համարժեքության գործակիցները զգալիորեն բարձր են նվազագույն նորմատիվային պահանջներից:
- Բանկը պարտավորվել է պահպանել կապիտալի բարձր ցուցանիշը՝ պահուստային կապիտալի ավելացման ժամանակացույցին համապատասխան:

Ընդհանուր կապիտալի համարժեքության գործակից



16.8%

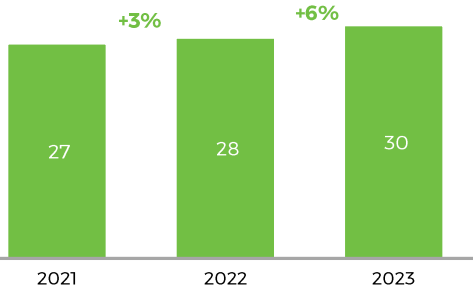
Կապիտալի համարժեքության գործակից



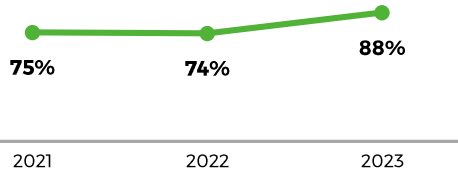
Ֆինանսավորում և իրացվելիություն

Ստորադաս փոխառություններ

Մլրդ ՀՀ դրամ



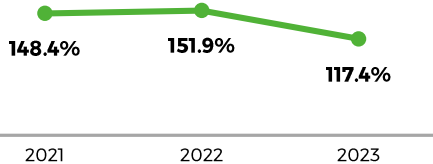
Վարկերի հարաբերությունը ավանդներին և փոխառություններին



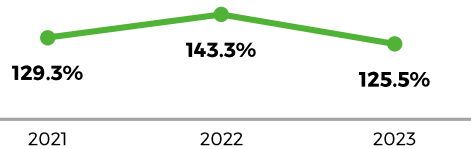
Հիմնական ցուցանիշները

- Վարկերի հարաբերակցությունը ավանդներին և փոխառություններին կազմել է 88%՝ ավելանալով 14 տոկոսային կետով:
- Իրացվելիության ցուցանիշները (ծածկույթի գործակիցը և զուտ կայուն ֆինանսավորման գործակիցը) բավականին բարձր են սահմանված ցուցանիշներից (100%):

Իրացվելիության ծածկույթի գործակից



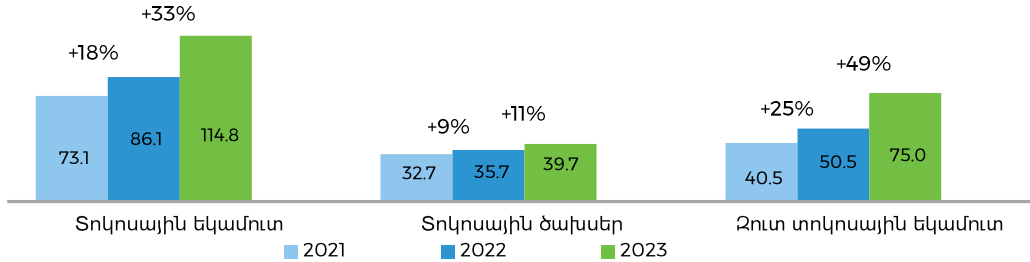
Զուտ կայուն ֆինանսավորման գործակից



Եկամուտ

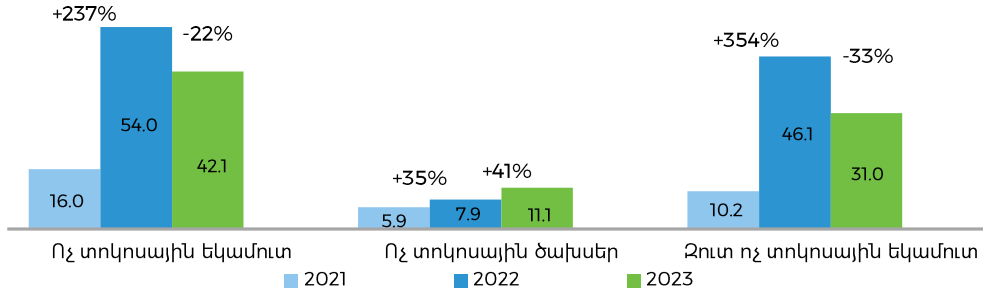
Տոկոսային եկամուտ

Մլրդ ՀՀ դրամ



Ոչ տոկոսային եկամուտ

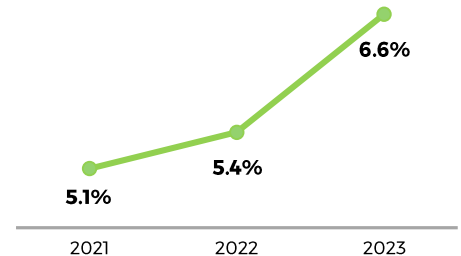
Մլրդ ՀՀ դրամ



Հիմնական ցուցանիշները

- Չուտ տոկոսային եկամուտը նախորդ տարվա համեմատ գրանցել է տպավորիչ աճ 49%-ով, որն ապահովվել է թե՛ վարկային, թե՛ արժեթղթերի պորտֆելների հաշվին:
- Չուտ տոկոսային մարժան բարձր էր միջին շուկայական ցուցանիշից 0.6 տոկոսային կետով և կազմել է 6.6%՝ ավելանալով 1.2 տոկոսային կետով:
- Չուտ ոչ տոկոսային եկամուտը տարեկան կտրվածքով նվազել է 33%-ով հիմնականում բարձր բազային էֆեկտի պատճառով, որն առաջացել է 2022թ. առաջին կիսամյակում արտարժույթային գործառնություններից ստացված միանգամյա բացառիկ բարձր եկամտի պատճառով:

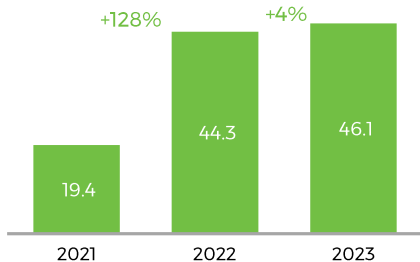
Չուտ տոկոսային մարժա



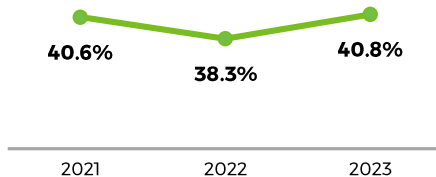
Արդյունավետություն և շահութաբերություն

Զուտ շահույթ

Մլրդ. ՀՀ դրամ



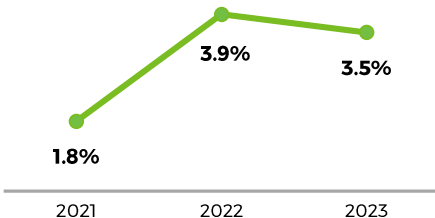
Ծախսերի հարաբերությունը եկամտին



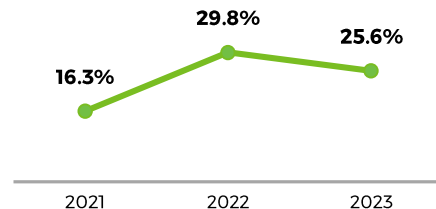
Հիմնական ցուցանիշները

- Զուտ շահույթն ավելացել է 4%-ով նախորդ տարվա համեմատ, թեև 2022թ. գրանցվել է զուտ շահույթի աննախադեպ բարձր աճ: Աճը պայմանավորված էր հիմնականում զուտ տոկոսային եկամուտով, ինչպես նաև միջևորդավճարներից ստացված եկամուտով: Զուտ շահույթի շարունակական տպավորիչ աճը վկայում է աճի հիմքում ընկած գործոնների կայունության մասին:
- Բարձր շահույթի արդյունքում գրանցվել են նաև շահութաբերության բարձր ցուցանիշներ՝ կապիտալի և ակտիվների եկամտաբերությունը կազմել է համապատասխանաբար 25.6% և 3.5%:
- Ծախսերի և եկամուտների հարաբերակցության աննշան աճը հիմնականում պայմանավորված է անձնակազմի ծախսերի ավելացմամբ՝ գնահատման արդյունքներով վարձատրության փոփոխական բաղադրիչի վերանայման հետևանքով:

Ակտիվների եկամտաբերություն



Կապիտալի եկամտաբերություն



46.1 մլրդ. ՀՀ դրամ

Զուտ շահույթ



1.

Ամերիաբանկ՝ համառոտ ակնարկ

2.

2023թ. 4-րդ եռամսյակ՝ կարճ անդրադարձ

3.

2023թ. 4-րդ եռամսյակ՝ ֆինանսական արդյունքներ

4.

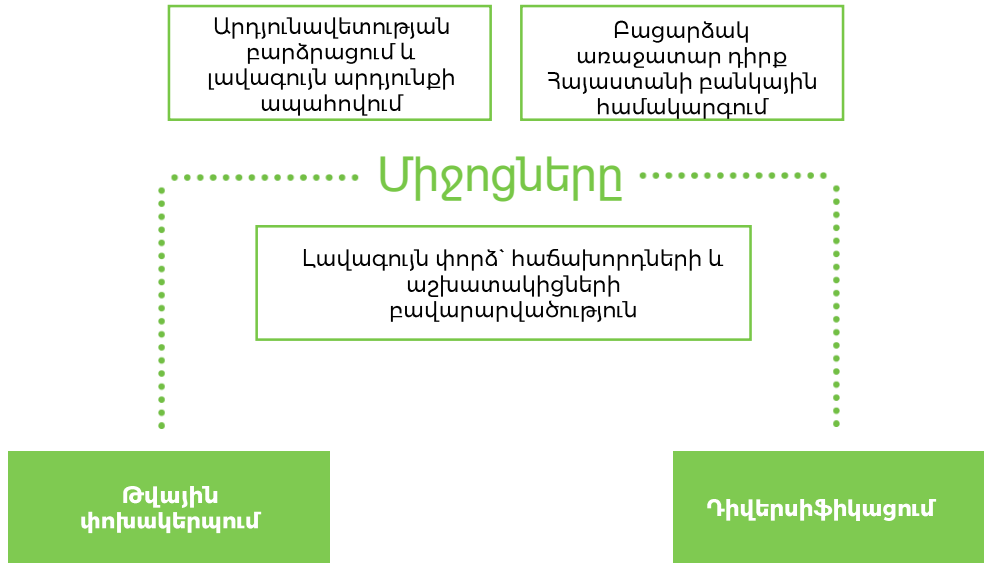
Ռազմավարության հիմնական ուղղությունները

5.

Հավելվածներ



Ռազմավարական նպատակներ



Միջնաժամկետ նպատակներ

	Միջնաժամկետ նպատակներ	Փաստացի
Կապիտալի եկամտաբերություն	≥ 18%	25.6%
Ծախսերի հարաբերությունը եկամտին	< 40%	40.8%
Վարկային պորտֆելի տարեկան աճ	երկնիշ	33.2%
Մասնաբաժինը շուկայում (ըստ վարկերի)	> 20%	19.6%
Մանրածախ + ՓՄՁ տարեկան աճը	երկնիշ	30.6%



Ծառայությունների մատուցման բազմաֆունկցիոնալ հարթակ՝ թվային լուծումների լայն կիրառմամբ

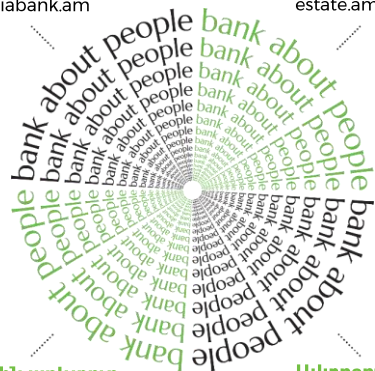
Հաճախորդակենտրոն թվային էկոհամակարգեր

ՓՄՁ հարթակ
sme.ameriabank.am

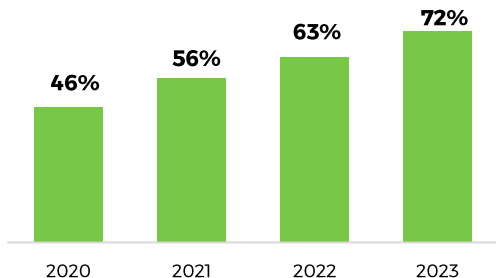
Բնակարանային շուկա
estate.ameriabank.am

Էլեկտրոնային առևտուր

Ավտոշուկա
automarket.ameriabank.am



Ինտերնետ-բանկինգի օգտագործման գործակից



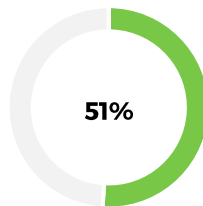
↑ 57% տարեկան

Ամսական ակտիվ օգտատերերի թիվը (ըստ համակարգ մուտքերի)

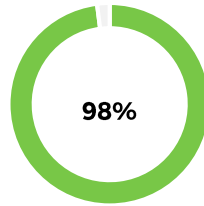


↑ 110% տարեկան

Գործարքներ միայն և ինտերնետ բանկինգ համակարգով

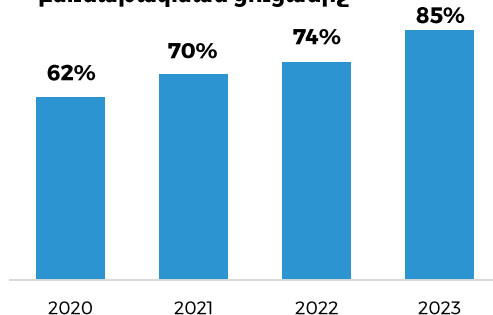


Թվային ուղիներով վաճառքների մասնաբաժին



Բեռնաթափման ցուցանիշ*

Կանխիկ գործառնությունների գծով բեռնաթափման ցուցանիշ**



* Հեռավար և թվային ուղիներով կատարված գործարքների մասնաբաժինը բանկի կողմից կատարված գործարքների ընդհանուր թվում
 ** Հեռավար և թվային ուղիներով (ԻԲ, ՄԲ, POS/VPOS) կատարված անկանխիկ գործարքների մասնաբաժինը գործարքների ընդհանուր թվում



Հաճախորդների և աշխատակիցների գոհունակություն

Ընթացիկ կարգավիճակ

Միջնաժամկետ նպատակներ

Հաճախորդների գերազանց սպասարկում և բարձր բավարարվածություն

79.0%

Հաճախորդների հավատարմության գործակից

≥ 70%

9.8

Հաճախորդների փորձառության գործակից

≥ 9.5

Թվային փոխակերպում

72%

Ինտերնետ-բանկինգի օգտագործման գործակից

≥ 75%

85%

Կանխիկ գործառնությունների գծով բեռնաթափման ցուցանիշ

≥ 80%

Աշխատակիցների բավարարվածություն և բարեկեցություն

84%

Աշխատակիցների բավարարվածության գործակից

≥ 80%



Բնապահպանական, սոցիալական և կորպորատիվ կառավարման լավագույն մեթոդները

Կայունության
ապահովման
ռազմավարություն

Կանաչ
պարտատոմսերի
թողարկում

Բիզնեսի
պատասխանատու
վարում և ներդրում
հասարակության
բարօրության
գործում:



Երեխաների
առողջություն ու
բարեկեցություն



Կրթական
ծրագրեր



Երթակառուցվածքի և
համայնքի
զարգացման ծրագրեր

Երկարաժամկետ պարտավորություն
ստեղծելու կայուն միջավայր և աջակցելու մեր հաճախորդներին չեզոք ածխածնային տնտեսությանն անցնելու գործում:

- **Կանաչ պարտատոմսերի** առաջին թողարկողը Հայաստանում
- Կանաչ պարտատոմսերի թողարկում՝ **62 մլն* ԱՄՆ դոլարի**
- **ՇևՍ ռիսկերի կառավարում** լավագույն փորձին համապատասխան
- 2023թ. ԿՄՊ ծրագրերին հատկացվել է **270 մլն ՀՀ դրամ**:



Տեղաբաշխում



Ազդեցություն**

83,172 տոննա

ածխաթափում գազի արտանետումների կրճատում

201,716,237 կԿտ-ժ

մաքուր էներգիայի արտադրության ընդհանուր տարեկան ծավալ



1.

Ամերիաբանկ՝ համառոտ ակնարկ

2.

2023թ. 4-րդ եռամսյակ՝ կարճ անդրադարձ

3.

2023թ. 4-րդ եռամսյակ՝ ֆինանսական արդյունքներ

4.

Ռազմավարության հիմնական ուղղությունները

5.

Չավելվածներ՝ Արտաքին միջավայր



Հայաստան՝ ընդհանուր ակնարկ

Ընդհանուր տեղեկություններ

ՀՆԱ՝ 24.2 մլրդ (2023, ԱՄՆ դոլարի ընթացիկ փոխարժեքով)

Մեկ շնչին բաժին ընկնող ՀՆԱ-՝ 8.17 հազար (2023, ԱՄՆ դոլարի ընթացիկ փոխարժեքով)

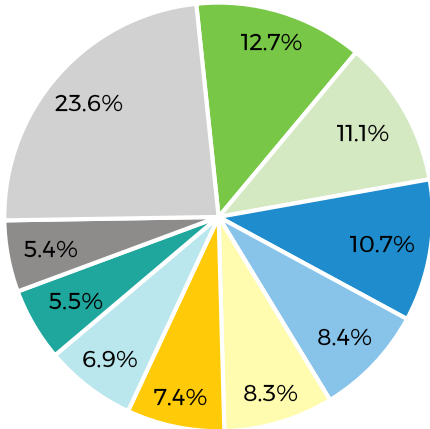
Moody's-ի վարկանիշ՝ Ba3 (կայուն)

Fitch-ի վարկանիշ՝ BB- (կայուն)

S&P վարկանիշ՝ BB- (կայուն)

Գլխերսֆիկացված տնտեսություն

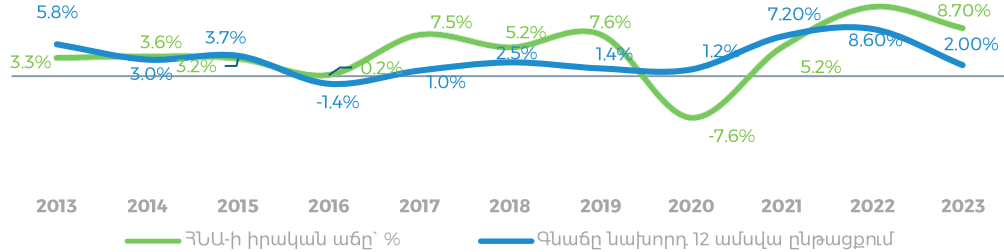
ՀՆԱ-ի կառուցվածքն ըստ արտադրության ճյուղերի*



- Մեծածախ և մանրածախ առևտուր
- Ֆինանսներ և ապահովագրություն
- Արտադրություն
- Ապրանքների զուտ հարկեր
- Սեփականատնտեսություն, անտառային տնտեսություն և ձկնորսություն
- Անշարժ գույքի հետ կապված գործունեություն
- Շինարարություն
- Սեփականատնտեսություն, անտառային տնտեսություն և ձկնորսություն
- Այլ

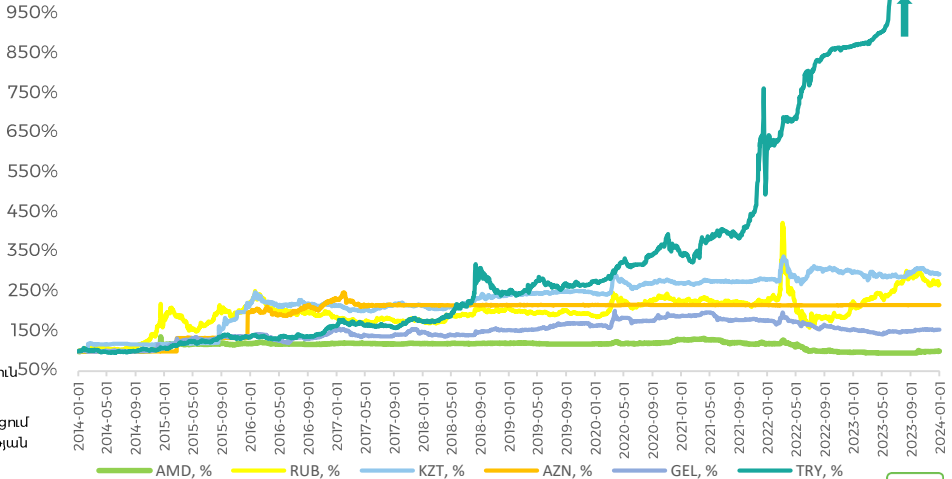
ՀՆԱ-ի բարձր միջին ան և ցածր գնաճ

2013-2022



Ամենակայուն արժույթը տարածաշրջանում

(ԱՄՆ դոլարի նկատմամբ տարածաշրջանի այլ արժույթների փոխարժեքների դինամիկա)**



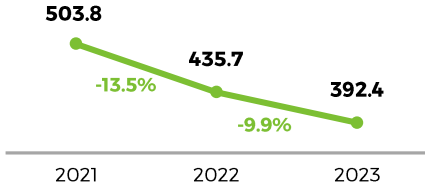
*Վերջին 4 եռամսյակը

**Փոխարժեքի օրական փոփոխությունը՝ որպես հիմք ընդունելով 2014թ. հունվար ամիսը Աղբյուր՝ Bloomberg

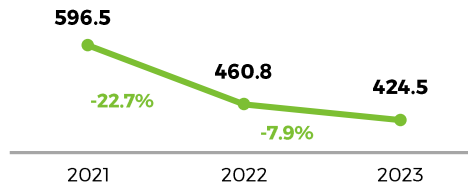


Հայաստանի մակրոտնտեսական ցուցանիշներ

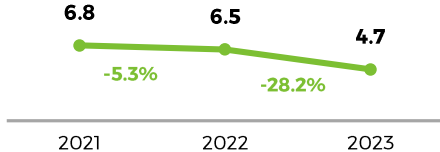
AMD/USD (միջին օրական)



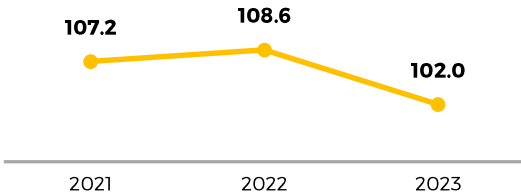
AMD/EUR (միջին օրական)



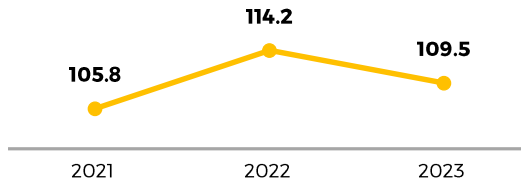
AMD/RUB (միջին օրական)



ՍՊԻ



Տնտեսական ակտիվության ինդեքս



Հիմնական ցուցանիշները

- Բարձր տնտեսական աճը շարունակվել է 2023թ. ընթացքում շարունակելով նախորդ տարվա աննախադեպ 12.6% աճը: Արդյունքում 2023թ. ՀՆԱ-ն աճել է 8.7%-ով (նախնական տվյալներով): Տնտեսական ակտիվության ինդեքսը 2023թ. կազմել է 9.5%: Աճի հիմնական խթաններն էին առևտրի և ծառայությունների ոլորտները: Տնտեսական գործունեությանը էապես նպաստել են նաև արդյունաբերությունը և շինարարությունը:
- 2023թ. գնաճը զգալիորեն նվազել է մարտին սկսելով նկատելի դանդաղում: Հունիսից գրանցվել է որոշակի գնանկում, որը տևեց մի քանի ամիս: 2022թ. վերջում 8.6% զագաթնակետին հասնելուց հետո 2023թ. ընթացքում կուտակային գնաճը նվազել է՝ կազմելով 2%: Հիմնական գնաճը նույնպես նվազել է 2023թ. 1-ին եռ. 8% միջին ցուցանիշից իջնելով մինչև -0.4% դեկտեմբեր ամսին (տարեկան կտրվածքով):
- 2023թ. արդյունքներով ՀՀ դրամն ԱՄՆ դոլարի նկատմամբ արժևորվել է 9.9%-ով 2022թ. համեմատ (միջին օրական փոխարժեքով), սակայն վերջին ամիսներին փոխարժեքը կայուն է եղել:

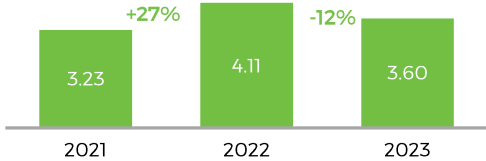
Աղբյուր՝ ՀՀ Վիճակագրական կոմիտե, ՀՀ ԿԲ



Հայաստանի մակրոտնտեսական ցուցանիշներ

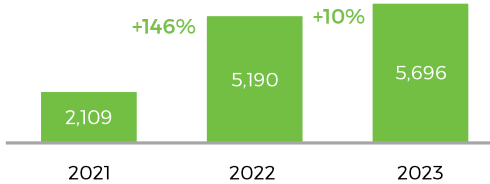
Միջազգային պահուստներ

Մլրդ ԱՄՆ դոլար



Մասնավոր փոխանցումներ*

Մլն ԱՄՆ դոլար



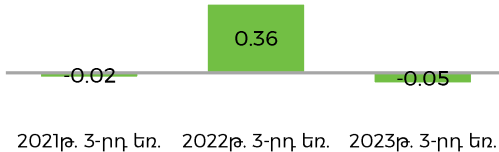
Հիմնական ցուցանիշները

- Արտաքին առևտուրը և դրամական փոխանցումները տարեկան կտրվածքով աճել են, ընդ որում դրամական փոխանցումների աճը չափավոր էր՝ նախորդ տարվա բարձր աճի համեմատ:
- Ընթացիկ հաշվի պակասորդի ցուցանիշն աճել է՝ հիմնականում ներմուծման կտրուկ աճի պատճառով, որը պայմանավորված էր բարձր ներքին պահանջարկով, այդ թվում միջազգային այցելուների հաշվին:

Աղբյուր՝ ՀՀ վիճակագրական կոմիտե, ՀՀ ԿԲ

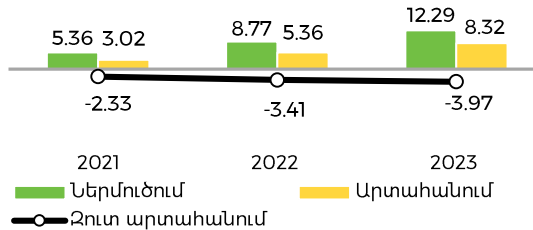
Ընթացիկ վճարային հաշվեկշիռ**

Մլրդ ԱՄՆ դոլար



Արտահանում և ներմուծում

Մլրդ ԱՄՆ դոլար



*Փոխանցումները ներառում են ֆիզիկական անձանց՝ բանկերի միջոցով կատարվող ընդհանուր առևտրային և մասնավոր փոխանցումները:

** Թարմացված տվյալները դեռևս առկա չեն: Դիտարկվում են արդյունքները:



1.

Ամերիաբանկ՝ համառոտ ակնարկ

2.

2023թ. 4-րդ եռամսյակ՝ կարճ անդրադարձ

3.

2023թ. 4-րդ եռամսյակ՝ ֆինանսական արդյունքներ

4.

Ռազմավարության հիմնական ուղղությունները

5.

Հավելվածներ՝ Պատմական իրադարձություններ



Մեր հաջողության ուղին

1998

Մի խումբ երիտասարդ հայրենադարձ գործարարներ հիմնում են «**Ամերիա**» խորհրդատվական ընկերությունը:

2007

1-ին ձեռքբերման գործարքը ԳՅ բանկային համակարգում
 Հայաստանի ամենահին, սակայն ամենափոքր բանկերից մեկի՝ Հայներարտբանկի բաժնետոմսերի ձեռքբերում

2010

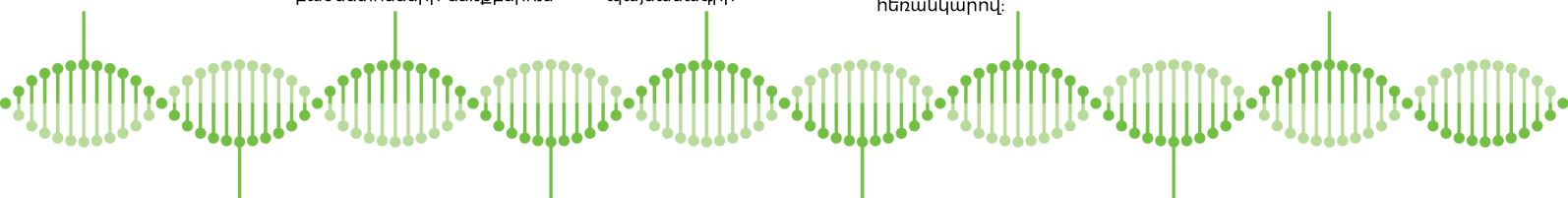
1-ին միաձուլման գործարքը ԳՅ բանկային համակարգում
 Ամերիաբանկի և Կասկադ Բանկի միջև կնքվեց միաձուլման պայմանագիր

2015

30 մլն ԱՄՆ դոլարի **ներդրում կապիտալում ԿՀԵԸ-ի կողմից***
 50 մլն ԱՄՆ դոլարի **ստորադաս փոխառություն ՄՖԿ-ից***
 1-ին հրապարակված միջազգային վարկանիշը՝ **Fitch B+**՝ «կայուն» հեռանկարով:

2020-2023

Կանաչ պարտատոմսերի առաջին թողարկողը Հայաստանում
BB- վարկանիշ S&P գործակալության կողմից
 Ընդհանուր վարկային պորտֆելը կազմեց շուրջ **1 տրիլիոն ԳՅ դրամ**



2000-2006

Ամերիան դարձավ **ընկերությունների ԽՈՒՄԸ**՝ գործունեության նոր ուղղություններով՝ իրավաբանական և հարկային խորհրդատվություն, բիզնես խորհրդատվություն, ներդրումաբանկային գործառնություններ, ակտիվների կառավարում:

2008-2009

Բանկը վերանվանվել է Ամերիաբանկ:
 Աննախադեպ աճ համաշխարհային ճգնաժամի պայմաններում:

2011-2014

Ամերիաբանկը դարձավ **Հայաստանի առաջատար բանկը**
 Ընդունվեց ռազմավարական որոշում՝ դառնալ ունիվերսալ բանկ՝ էապես ընդլայնելով մակրաձախ գործառնությունները

2017-2019

ԳՅ բանկային համակարգի բացարձակ առաջատարն ըստ հիմնական ֆինանսական ցուցանիշների
 30 մլն ԱՄՆ դոլարի **ներդրում կապիտալում Ասիական զարգացման բանկի կողմից** (2018թ. սկզբում)**
Moody's-ի Ba3 վարկանիշ՝ «կայուն» հեռանկարով
S&P-ի B+ վարկանիշ՝ «կայուն» հեռանկարով

* Խոշորագույն գործարքը ֆինանսական կազմակերպության հետ Հայաստանում
 ** Ասիական զարգացման բանկի առաջին բաժնային ներդրումը Հայաստանում



Մեր բաժնետերերը

2007-2013

Սփյուռքի գործարարների ներդրումը Հայաստանում բանկի ձեռքբերման միջոցով. «Ամերիա Գրուպ (Սի Ուայ) Լիմիթեդ» ընկերությունը ձեռք բերեց Ամերիաբանկի բաժնետոմսերի 100%-ը:



Ամերիա Գրուպ (Սի Ուայ) Լիմիթեդ
100%

2015

ՎՋԵԲ-ը դարձավ առաջին միջազգային կազմակերպությունը, որը ձեռք բերեց բանկի բաժնեմաս՝ 30 մլն ԱՄՆ դոլարի ներդրմամբ:

ՎՋԵԲ
20.7%



Ամերիա Գրուպ (Սի Ուայ) Լիմիթեդ
79.3%

2016

Ստեղծվեց «Ի-Էս-Փի-Էս Դոլդինգ Լիմիթեդ» ընկերությունը, որի գործառույթն է աշխատակիցների բաժնեմասնակցության ծրագրի շրջանակներում Ամերիաբանկի ղեկավարների կողմից ձեռք բերված բաժնետոմսերի կառավարումը:

ՎՋԵԲ
20.7%

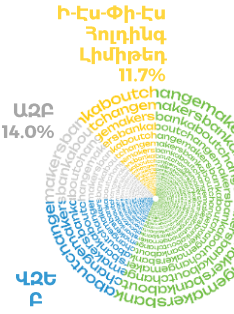


Ամերիա Գրուպ (Սի Ուայ) Լիմիթեդ
65.8%

2018

Ասիական զարգացման բանկը կատարեց իր առաջին բաժնային ներդրումը Հայաստանում՝ Ամերիաբանկի բաժնետոմսեր 30 մլն ԱՄՆ դոլարով:

ԱՋԲ
14.0%

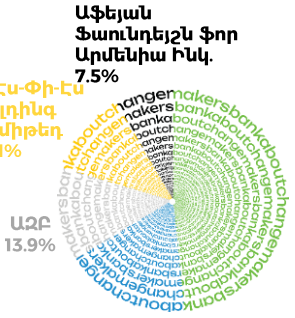


Ամերիա Գրուպ (Սի Ուայ) Լիմիթեդ
56.5%

2020

«ԱՖեյան Ֆաունդեյշն ֆոր Արմենիա ԻՆԿ.»-ը դարձավ «Ամերիաբանկ» ՓԲԸ ուղղակի բաժնետեր՝ «Ամերիա Գրուպ (Սի Ուայ) Լիմիթեդ» ընկերության համապատասխան բաժնետոմսերի ձեռքբերման արդյունքում:

Ի-Էս-Փի-Էս Դոլդինգ Լիմիթեդ
12.1%



Իմաստ Գրուպ (Սի Ուայ) Լիմիթեդ*
48.8%



Պարգևներ և մրցանակներ

Լավագույն բանկը Հայաստանում

Բազմաթիվ մրցանակներ առևտրի ֆինանսավորման, ներդրումային բանկային գործունեության, կապիտալի շուկաների և պահառուական ծառայությունների ոլորտներում միջազգային կառույցներից և ֆինանսական հաստատություններից

**2023, 2022, 2021, 2017,
2016, 2015, 2014, 2013, 2012**

**2022, 2021, 2019, 2018, 2017,
2016, 2014, 2012, 2011**

**2022, 2021, 2017, 2016,
2015, 2014, 2013, 2012**

2010 2011 2012 2013 2014 2015 2016 2017 2018 2019 2020 2021 2022 2023



1.

Ամերիաբանկ՝ համառոտ ակնարկ

2.

2023թ. 4-րդ եռամսյակ՝ կարճ անդրադարձ

3.

2023թ. 4-րդ եռամսյակ՝ ֆինանսական արդյունքներ

4.

Ռազմավարության հիմնական ուղղությունները

5.

Չավելվածներ՝ Կորպորատիվ կառավարում



Ուժեղ թիմ և կորպորատիվ մշակույթ

- 1** **Բացառիկ կորպորատիվ մշակույթ**, հորիզոնական կառավարում և միայն արժանիքների վրա հիմնված վարձատրության համակարգ
- 2** **ՀՀ շուկայում ֆինանսական ծառայություններ մատուցող** ամենապրոֆեսիոնալ և տաղանդավոր թիմերից մեկը
- 3** **Խորհրդին կից կոմիտեներ**՝ լավագույն միջազգային չափանիշներին համապատասխան
- 4** **Փորձառու** և բազմակողմանի միջազգային փորձ ունեցող Խորհրդի անդամներ
- 5** **Լավագույն փորձի վրա հիմնված** կորպորատիվ կառավարման համակարգ և սկզբունքներ



Տնօրենների խորհուրդ



Ասդրեյ Մկրտչյան Տնօրենների խորհրդի նախագահ

Ունի շուրջ 30 տարվա փորձ ամերիային և ներդրումային բանկինգի ու կառավարման խորհրդատվության ոլորտներում. Հայաստանում ներդրումաբանկային ոլորտի հիմնադիրներից է, մի շարք մասնավոր և պետական կազմակերպությունների խորհրդի անդամ:



Ռիչարդ Փ. Օգորն Տնօրենների խորհրդի անկախ անդամ

Ավելի քան 35 տարի ֆինանսական ոլորտում, զբաղեցրել է ղեկավար պաշտոններ ներդրումային բանկերում, ակտիվների կառավարման և խորհրդատվական ընկերություններում (UBS Warburg, Uralisib և այլն), ներկայումս SS ոլորտում գործունեություն ծավալող TrData ընկերության գործադիր տնօրենն է:



Լինդաի Մ. Ֆորբս Տնօրենների խորհրդի անդամ

Ավելի քան 40 տարվա փորձ ամերիային և ներդրումային բանկային գործառնությունների ոլորտում, որից շուրջ 30 տարին՝ Վերակառուցման և զարգացման եվրոպական բանկում (ԱՁԲ): Նախքան ԱՁԲ տեղափոխվելը 13 տարի աշխատել է British Linen Bank-ում՝ Bank of Scotland-ի ներդրումային բանկային գործունեության մեջ մասնագիտացող դուստր ընկերությունում:



Կայա Կիկնավելիձե Տնօրենների խորհրդի անկախ անդամ

Շուրջ 30 տարվա փորձ ամերիային և ներդրումային բանկերում, երկար ժամանակ եղել է Bank of Georgia Group-ի՝ Կրաստանի առաջատար ֆինանսական հաստատության տնօրենների խորհրդի անկախ անդամ, հետագայում՝ գործադիր տնօրեն: Զբաղեցրել է բարձր ղեկավար պաշտոններ UBS-ում, Rioni Capital-ում և այլ ֆինանսական հաստատություններում:



Ֆիլիպ Լինչ Տնօրենների խորհրդի անկախ անդամ

Ավելի քան 35 տարվա փորձ ֆինանսների բնագավառում, որից 20 տարուց ավել՝ Lehman Brothers ընկերությունում ղեկավար պաշտոններում: Զբաղեցրել է Nomura-ի գլխավոր գործադիր տնօրենի պաշտոնը Մերձավոր Արևելքի, Ասիա-Խաղաղ օվկիանոս տարածաշրջանի և Աֆրիկայի գծով, իսկ այժմ՝ Stem Capital Partners ընկերության (ուղղակի ներդրումներով զբաղվող անկախ ընկերություն) հիմնադիր գործընկերն է:



Տիգրան Դավթյան Տնօրենների խորհրդի անկախ անդամ

Ավելի քան 30 տարվա հարուստ աշխատանքային փորձ ֆինանսական ոլորտում, ղեկավար պաշտոններ է զբաղեցրել մի շարք ամերիային բանկերում և ավելի քան 8 տարի աշխատել է որպես գլխավոր գործադիր տնօրեն: Ղեկավար պաշտոններ է զբաղեցրել ևս և ՀՀ Կենտրոնական բանկում և Եվրասիական տնտեսական հանձնաժողովում:



Ռոբերտ Ֆոն Ռեկովսկի Տնօրենների խորհրդի անկախ անդամ

Շուրջ 35 տարվա փորձ համաշխարհային մակարդակով ակտիվների կառավարման ոլորտում, մասնագիտանում է զարգացող շուկաների ներդրումային ֆոնդերում, եղել է «Ֆիդելիթի Ինվեսթմենթս» ընկերության՝ զարգացող շուկաների ռազմավարության բաժնի փոխնախագահը և ընկերության պորտֆելի կառավարիչ:



Տնօրինություն



Արտակ Հանեսյան Տնօրինության նախագահ-գլխավոր տնօրեն

Ավետու բանկիր՝ Հայաստանի ամերիային բանկերում ավելի քան 30 տարվա փորձով: Ամերիաբանկի գլխավոր տնօրենն է 2008թ-ից, մինչ այդ ևս զբաղեցնում էր ղեկավար պաշտոններ, այդ թվում՝ գլխավոր տնօրենի տեղակալի և գլխավոր տնօրենի պաշտոններ 33 բանկային համակարգում:



Հովհաննես Թորոյան Ֆինանսական տնօրեն

Շուրջ 20 տարվա աշխատանքային փորձ ՀՀ բանկային համակարգում, որից 10 տարին՝ Ամերիաբանկում: Պատասխանատու է եղել ռազմավարության, հետազոտությունների, ակտիվների և պարտավորությունների կառավարման ուղղությունների համար: 2022 թ. 3-րդ եռամսյակում նշանակվել է Ամերիաբանկի ֆինանսական գծով տնօրեն:



Գագիկ Սահակյան Կորպորատիվ և ներդրումային բանկինգի գծով տնօրեն

Ավելի քան 25 տարվա փորձ ամերիային բանկինգի և գործարար խորհրդատվության ոլորտներում: Մասնագիտական ուղին սկսել է գործարար խորհրդատվության ոլորտում: «Ամերիա» ՓԲԸ-ն մի քանի տարի ղեկավարելուց հետո ստանձնել է կորպորատիվ բանկային գործունեության գծով տնօրենի պաշտոնն Ամերիաբանկում (2010թ-ից):



Արման Բարսեղյան Մանրածախ բանկինգի տնօրեն

Ավելի քան 25 տարվա փորձ մանրածախ բանկային գործունեության ոլորտում ՀՀ ամերիային բանկերում, որից 15 տարին «HSBC Բանկ Հայաստան»-ում: Ամերիաբանկի մանրածախ բանկինգի տնօրենի պաշտոնն ստանձնել է 2012թ.:



Արմինե Ղազարյան Տաղանդների կառավարման և ծառայությունների գծով տնօրեն

Ավելի քան 20 տարի ՀՀ բանկային համակարգում, հիմնականում մարդկային ռեսուրսների կառավարման (ՄՌԿ) ոլորտում: 2008թ-ից զբաղեցնում էր Ամերիաբանկի ՄՌԿ բաժնի ղեկավարի պաշտոնը, իսկ տաղանդների կառավարման և ծառայությունների գծով տնօրենի պաշտոնն ստանձնել է 2019թ-ին:



Անդրանիկ Բարսեղյան Ռիսկերի կառավարման գծով տնօրեն

Շուրջ 30 տարվա փորձ ֆինանսական հաստատություններում ռիսկերի կառավարման և տեխնոլոգիաների ավտոմատացման ոլորտում: Ամերիաբանկի Ռիսկերի կառավարման կենտրոնի ղեկավարի պաշտոնն ստանձնել է 2009թ-ին:



Գոհար Խաչատրյան Գլխավոր հաշվապահ

Շուրջ 35 տարվա փորձ ՀՀ բանկային համակարգում, որից 10 տարի Կենտրոնական բանկում և ավելի քան 20 տարի որպես գլխավոր հաշվապահ Ամերիաբանկում:



1.

Ամերիաբանկ՝ համառոտ ակնարկ

2.

2023թ. 4-րդ եռամսյակ՝ կարճ անդրադարձ

3.

2023թ. 4-րդ եռամսյակ՝ ֆինանսական արդյունքներ

4.

Ռազմավարության հիմնական ուղղությունները

5.

Ջավելվածներ՝ ֆինանսական ցուցանիշներ



ՀՈԴՎԱԾ	2023	2022
Դրամական միջոցներ և դրանց համարժեքներ	133,374,395	112,800,903
Շահույթի կամ վնասի միջոցով իրական արժեքով չափվող ֆինանսական գործիքներ	14,403,924	10,721,168
Վաճառքի համար մատչելի ֆինանսական ակտիվներ	24,500,236	57,363,607
Միջոցների կարճաժամկետ տեղաբաշխում դրամական շուկայում	105,493,201	142,051,394
Հաճախորդներին տրված վարկեր և փոխատվություններ*	984,746,562	735,543,120
Մինչև մարումը պահվող ներդրումներ	99,308,586	156,701,885
Հիմնական միջոցներ և ոչ նյութական ակտիվներ	27,087,094	22,581,859
Այլ ակտիվներ	20,667,219	14,065,870
Ընդամենն ակտիվներ	1,409,581,217	1,251,829,806
Շահույթի կամ վնասի միջոցով իրական արժեքով չափվող ֆինանսական պարտավորություններ	-	69,563
Պարտավորություններ բանկերի նկատմամբ	71,773,023	66,621,817
Հաճախորդների ընթացիկ հաշիվներ և ավանդներ	907,749,557	784,634,192
Այլ փոխառու միջոցներ	34,473,780	58,124,688
Ստորադաս փոխառություններ	29,732,721	28,155,324
Այլ պարտավորություններ	170,064,801	142,172,677
Ընդամենը պարտավորություններ	1,213,793,882	1,079,778,261
Բաժնետիր. կապիտալ և էմիս. եկամուտ	54,741,241	54,618,878
Վերագնահատման պահուստ	(911,573)	(1,473,167)
Չբաշխված շահույթ	141,957,667	118,905,834
Կապիտալ	195,787,335	172,051,545



Եկամուտ և ծախսեր

հազար ՀՀ դրամ

ՀՈՂՎԱԾ	2023	2022
Զուտ տոկոսային եկամուտ	75,024,900	50,459,636
Զուտ եկամուտ միջնորդավճարներից և այլ սմանատիպ եկամուտ	13,766,590	9,135,231
Զուտ շահույթ/(վնաս) առևտրային գործառնություններից	24,456,065	41,339,983
Այլ գործառնական եկամուտ/(ծախս)	(7,177,554)	(4,349,687)
Գործառնական եկամուտ	106,070,001	96,585,163
Կորուստներ արժեզրկումից	(5,451,340)	(4,699,928)
Անձնակազմի ծախսեր	(32,480,252)	(28,327,332)
Ընդհանուր վարչ. ծախսեր	(10,827,802)	(8,688,985)
Շահույթ/(վնաս) նախքան հարկումը	57,310,607	54,868,918
Շահութահարկ	(11,258,774)	(10,599,631)
Զուտ շահույթ/(վնաս)	46,051,833	44,269,287



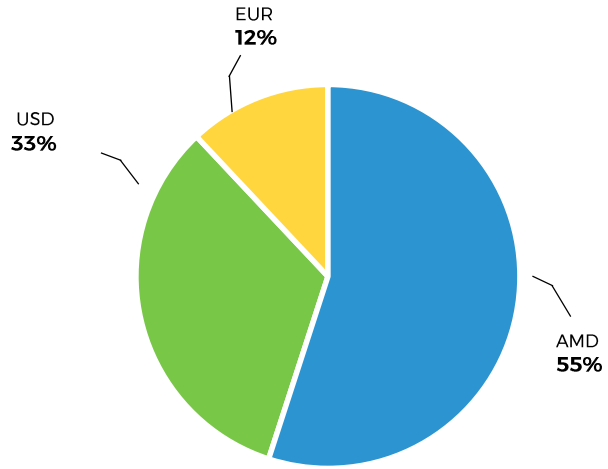
ՀՀ ԿԲ-ի տնտեսական նորմատիվներ

Հոդված	2021	2022	2023	ՀՀ ԿԲ պահանջ	Խախտում
Նվազագույն կանոնադրական կապիտալ (հազ. ՀՀ դրամ)	54,385,935	54,414,765	54,466,380	50,000	Չկա
Նվազագույն ընդհանուր կապիտալ (հազ. ՀՀ դրամ)	143,832,191	183,483,587	224,093,877	30,000,000	Չկա
Ն1.2՝ Ընդհանուր կապիտալ/ռիսկով կշռված ակտիվներ	15.29%	17.40%	16.77%	12.00%	Չկա
Ն2.1՝ Բարձր իրացվելի ակտիվներ/ընդհանուր ակտիվներ	31.84%	30.42%	24.60%	15.00%	Չկա
Ն2.1.1՝ Առաջին խմբի արժույթով բարձր իրացվելի ակտիվներ/առաջին խմբի արժույթով ընդհանուր ակտիվներ	33.46%	30.91%	28.56%	4.00%	Չկա
Ն2.2՝ Բարձր իրացվելի ակտիվներ/ցպահանջ պարտավորություններ	110.18%	75.48%	74.92%	60.00%	Չկա
Ն2.2.1՝ Առաջին խմբի արժույթով բարձր իրացվելի ակտիվներ/առաջին խմբի արժույթով ցպահանջ պարտավորություններ	121.88%	74.41%	75.78%	10.00%	Չկա
Ն3.1՝ Մեկ փոխառուի գծով ռիսկի առավելագույն չափ	11.75%	17.36%	16.62%	20.00%	Չկա
Ն3.2՝ Խոշոր փոխառուների գծով ռիսկի առավելագույն չափ	147.15%	95.47%	101.11%	500.00%	Չկա
Ն4.1՝ Բանկի հետ կապված մեկ անձի գծով ռիսկի առավելագույն չափ	3.44%	1.62%	2.67%	5.00%	Չկա
Ն4.2՝ Բանկի հետ կապված բոլոր անձանց գծով ռիսկի առավելագույն չափ	10.28%	8.25%	10.79%	20.00%	Չկա
ՀՀ ԿԲ-ում տեղաբաշխվող պարտադիր պահուստների նվազագույն չափ ՀՀ դրամ Արտարժույթ	X	X	X	4% 18%	Չկա
Արժութային դիրքի և բանկի ընդհանուր կապիտալի առավելագույն հարաբերակցությունը	0.07%	2.58%	3.58%	10.00%	Չկա

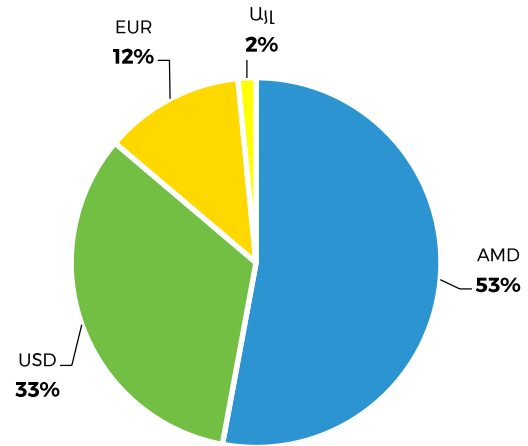


Արտարժույթային ռիսկեր

Վարկային պորտֆելի կառուցվածքն ըստ արժույթի

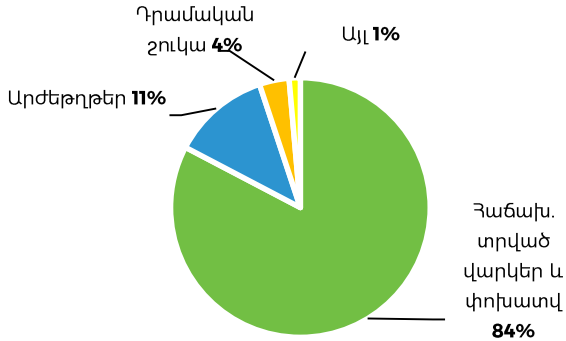


Ավանդների կառուցվածքն ըստ արժույթի

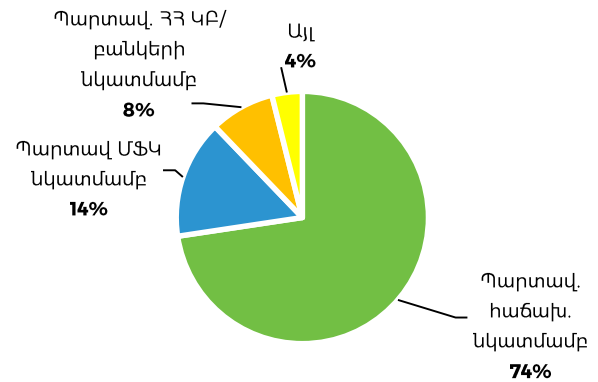


Եկամտի կառուցվածքը

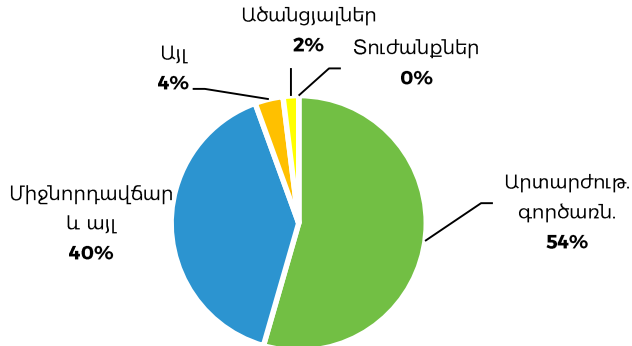
Տոկոսային եկամտի կառուցվածքը



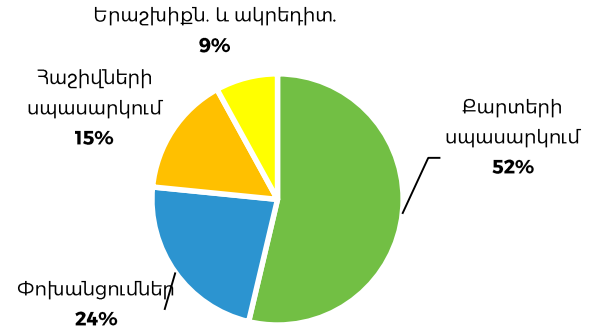
Տոկոսային ծախսերի կառուցվածքը



Ոչ տոկոսային եկամտի կառուցվածքը



Միջնորդավճարների և այլ նմանատիպ եկամտի կառուցվածքը



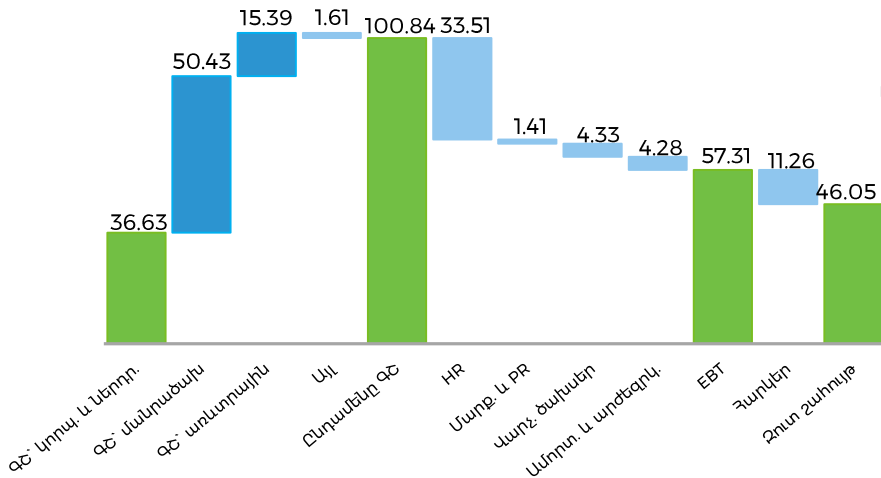
Եկամտի և ծախսերի կառուցվածքը

Եկամուտ և ծախսեր

Մլրդ ՀՀ դրամ

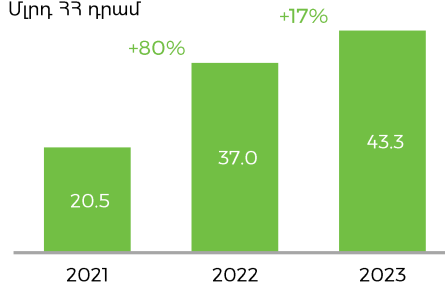
Չուտ շահույթի մարժա **46%**

Մինչև հարկումը շահույթի մարժա **57%**

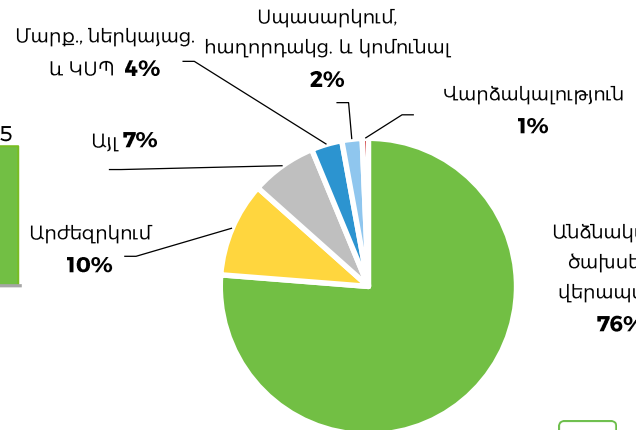


Վարչական ծախսեր

Մլրդ ՀՀ դրամ



Վարչական ծախսերի կառուցվածքը



Պատասխանատվության սահմանափակում

Սույն շնորհանդեսում պարունակվող տեղեկությունները չեն անցել անկախ ստուգում, և դրանց, ինչպես նաև սույն շնորհանդեսում արտահայտված կարծիքների ճշգրտության, ամբողջականության և անկողմնակալության վերաբերյալ չկա որևէ հավաստում: Ամերիաբանկը և դրա խորհրդատուները, ներկայացուցիչները, ինչպես նաև բանկի հետ փոխկապակցված անձինք որևէ պատասխանատվություն (անփութության կամ այլ հիմքով) չեն կրում սույն փաստաթղթի կամ դրանում պարունակվող տեղեկությունների օգտագործման հետևանքով որևէ անձի կրած վնասի համար: Սույն փաստաթուղթը չի հանդիսանում առաջարկ, և ոչ այն, ոչ դրա որևէ մաս չի կարող հիմք համարվել որևէ պայմանագիր, համաձայնագիր կամ գործարք կնքելու համար:

Սույն շնորհանդեսը կարող է պարունակել այսպես կոչված «հեռանկարային» պնդումներ, որոնք փաստ չեն հանդիսանում, այլ արտահայտում են մեր սպասումներն ու ակնկալիքները և դրանց հիմքում ընկած ենթադրությունները: Նշված հեռանկարային պնդումները հիմնվում են Ամերիաբանկի ղեկավարությանը հասանելի ընթացիկ ծրագրերի, գնահատականների և կանխատեսումների վրա և հետևաբար արդիական են միայն դրանց հրապարակման պահին: Մենք չենք պարտավորվում վերանայել դրանք քաղաքականության փոփոխության կամ նոր իրադարձությունների/փաստերի ի հայտ գալու դեպքում: Իրենց բնույթով հեռանկարային դրույթները պարունակում են ռիսկեր և անորոշություններ, որոնց պատճառով ակնկալվող արդյունքները կարող են էապես տարբերվել փաստացի արդյունքներից:



Ներդրողների հետ փոխհարաբերություններ

Էլ. փոստ՝ ir@ameriabank.am

Հեռ.՝ 374 10 561111

Կայք՝ ir.ameriabank.am

Հասցե՝ ՀՀ, Երևան 0010, Վազգեն Սարգսյան փ. 2

