AMERIABANK

Презентация

для инвесторов

31 декабря 2023 г.

1. **Америабанк: краткий обзор**

2. 4-й кв. 2023 г.: ключевые показатели и события

3. 4-й кв. 2023 г.: финансовые показатели

4. Обзор стратегии

5. Приложения

Улучшая качество жизни

1 **Лидер среди армянских банков**
Лидер на рынке по основным финансовым показателям уже почти десятилетие, содействие развитию всех отраслей армянской экономики

2 **Многофункциональная платформа обслуживания с фокусом на цифровые каналы**
Коэффициент разгрузки* – 98%, коэффициент разгрузки по наличным операциям** – 85%, коэффициент использования системы «Интернет-Банк» – 72%, быстро растущее количество активных пользователей за месяц

3 **Высокий уровень удовлетворенности клиентов и сотрудников**
Высокое качество обслуживания и высокая степень удовлетворенности клиентов, высокий уровень удовлетворенности и лояльности сотрудников, признанное лидерство по корпоративной культуре и ценностям

4 **Передовая модель принципов ESG (экология, социальная политика и корпоративное управление)**
Ответственное ведение бизнеса, продвижение культуры экологического, социального и корпоративного управления, первый эмитент зеленых облигаций в стране, передовая модель корпоративного управления, профессиональная и опытная команда руководителей

5 **Устойчивость и гибкость наряду со значительным потенциалом роста**
Хорошие показатели в трудные времена, ускоренный рост и повышенные финансовые показатели в постпандемический период, с рекордно высоким показателем рентабельности

6 **Привлекательная макроэкономическая среда**
Развивающаяся экономика, доказавшая устойчивость к кризисам и внешним потрясениям, двузначный рост ВВП, самый низкий показатель инфляции в регионе

*Коэффициент разгрузки или коэффициент разгрузки филиалов – доля транзакций, совершенных через дистанционные и цифровые каналы, в общем количестве транзакций банка

**Коэффициент разгрузки по наличным операциям – доля безналичных транзакций, совершенных через дистанционные и цифровые каналы (ИБ, МБ, POS/VPOS) в общем количестве транзакций

Лидер среди армянских банков

Обзор

- Ведущий универсальный банк в Армении, предлагающий комплексный пакет корпоративных, инвестиционных и розничных банковских услуг.
- Локомотив роста армянской банковской системы
- Признание заслуг и качества со стороны престижных международных организаций
- Наивысший возможный кредитный рейтинг с учетом рейтинга суверена

26
филиалов

1812
сотрудников

Крупнейшая сеть банкоматов в столице страны

Крупнейшая сеть vPOS-терминалов в стране

Одна из самых крупных сетей POS-терминалов в стране

Акционерная структура

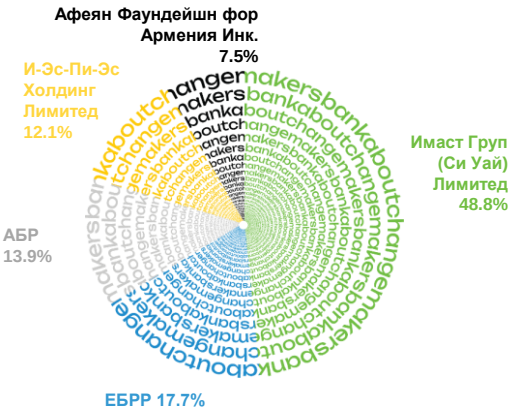

NPS* 79.0%

CEI** 9.8

S&P BB-

Moody's Ba3

Активы
15.3%
Доля на рынке

Кредиты
19.6%
Доля на рынке

Обязательства
15.7%
Доля на рынке

Собственный капитал
13.2%
Доля на рынке

Чистая прибыль
18.0%
Доля на рынке

* NPS: индекс лояльности клиентов
**CEI: индекс удовлетворенности клиентов с максимально возможной оценкой 10 баллов

1. Америабанк: краткий обзор

2. **4-й кв. 2023 г.: ключевые показатели и события**

3. 4-й кв. 2023 г.: финансовые показатели

4. Обзор стратегии

5. Приложения

Достижения в 4-м кв. 2023 г.

По состоянию на 4-й кв. 2023

985 млрд **Кредиты* (драм РА)**	1,410 млрд **Активы (драм РА)**	1,214 млрд **Обязательства (драм РА)**
1,026 млрд **Вклады** (драм РА)**	196 млрд **Собственный капитал (драм РА)**	46.1 млрд **Прибыль (драм РА)**

- Америабанк признан лучшим банком по цифровым решениям в Армении в 2023 г. журналом Euromoney
- Высокий коэффициент рентабельности, в частности, рентабельность капитала и активов составила соответственно 25.6% и 3.5%
- Высокий рост кредитного портфеля (на 33% в годовом разрезе) при стабильно высоком качестве активов (показатель проблемных кредитов составил 1.9%)
- Коэффициент использования системы «Интернет-Банк» достиг 72%, по сравнению с прошлым годом увеличившись на 9 п.п.
- Индекс NPS*** составил 79%, а CEI**** – 9.8.

* Не считая отчисления на убытки по кредитам и включая торговое финансирование облигации

** Текущие счета, срочные вклады и

*** NPS: индекс лояльности клиентов

**** CEI: индекс удовлетворенности клиентов с максимально возможной оценкой 10 баллов

Стратегические вехи

Америабанк намерен присоединиться к финансовой группе Bank of Georgia Group PLC, котирующейся на Лондонской фондовой бирже

BANK OF GEORGIA
GROUP PLC

- Америабанк и группа Bank of Georgia Group PLC (далее – BOGG или Группа) пришли к соглашению о присоединении Банка к Группе, которая условно приобретет 100% акций Америабанка («Сделка»).
- 90% акций будет приобретено единовременно, а Европейский банк реконструкции и развития (ЕБРР) сохранит свою долю в 10% в акционерной структуре Америабанка.
- Сделка подлежит одобрению акционерами, а также регуляторами, в том числе Центральным банком Армении.
- После завершения Сделки, когда Америабанк присоединится к Группе, BOGG будет переименован, чтобы ознаменовать новую веху в своем развитии.
- Америабанк будет функционировать как самостоятельная компания внутри Группы, сохранив свой бренд и корпоративную идентичность

Обоснование

Доступ к капиталу

Доступ к международным рынкам капитала через материнскую компанию, входящую в индекс FTSE 250

Потенциал роста

Потенциал роста за счет использования опыта BOGG в будущем развитии

Региональная синергия

Аффилированная компания в соседней стране, что открывает перспективы для региональных проектов и развития бизнеса

1. Америабанк: краткий обзор

2. 4-й кв. 2023 г.: ключевые показатели и события

3. **4-й кв. 2023 г.: финансовые показатели**

4. Обзор стратегии

5. Приложения

Основная деятельность

Кредитный портфель

млрд драмов

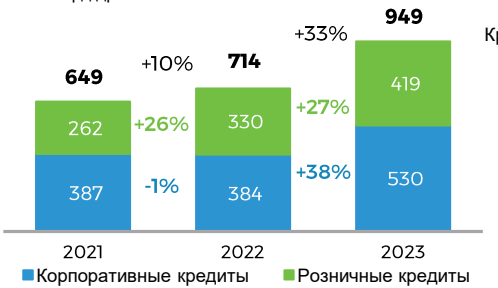

Структура кредитного портфеля

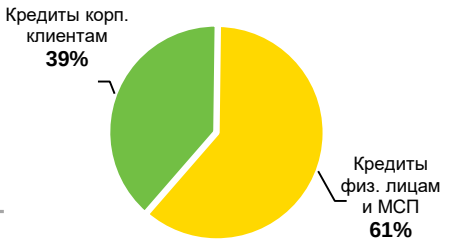

Обзор

- Банк лидирует на рынке по объему кредитования армянской экономики: годовой рост кредитного портфеля составил 33%. Доля рынка по общим кредитам составила 19.6%, увеличившись на 2 п.п.
- Кредитные портфели как корпоративного, так и розничного блока продемонстрировали высокий рост, увеличившись соответственно на 38% и 27% в годовом исчислении.
- Высокая доля розничных кредитов и кредитов МСП (61%) в соответствии с моделью универсального банка.
- Общий объем вкладов и облигаций увеличился на 17% в годовом разрезе за счет роста объема вкладов до востребования и срочных вкладов. Объем розничных вкладов и облигаций увеличился на 29%, несмотря на неопределенность, вызванную текущей геополитической ситуацией.

Вклады и облигации*

млрд драмов

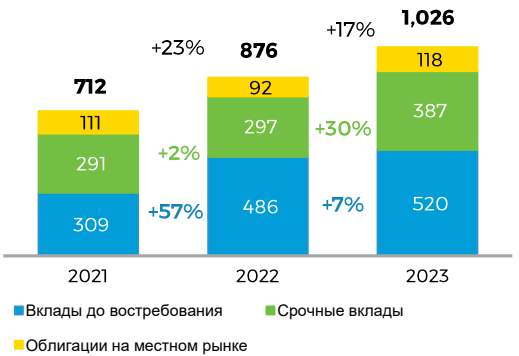

Корпоративные вклады и облигации

млрд драмов

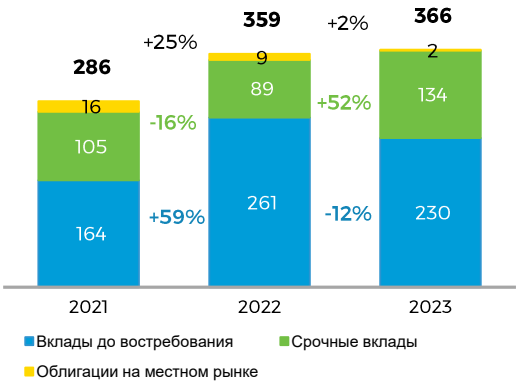

Розничные вклады и облигации

млрд драмов

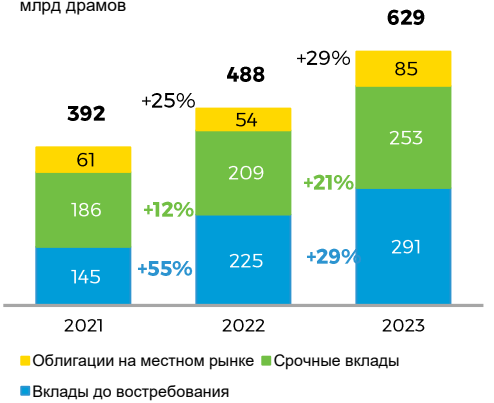

* Облигации на местном рынке включают облигации, выпущенные на местном рынке и проданные физическим и юридическим лицам, а также финансовым учреждениям.

Структура активов и обязательств

Активы

млрд драмов

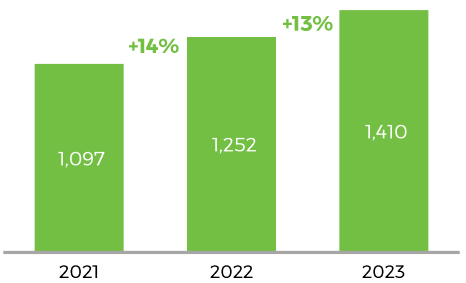

Пассивы

млрд драмов

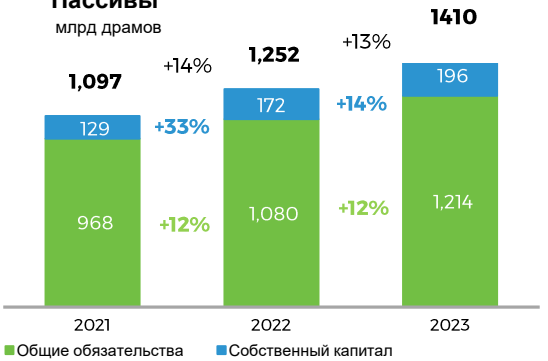

Обзор

- Объем общих активов увеличился на 13% по сравнению с годом ранее, а собственный капитал – на 14%.
- Диверсифицированная структура баланса, где 88% активов приносит процентный доход, а 85% общих обязательств приходится на средства клиентов.
- Исключительно диверсифицированная структура портфеля, где пропорционально представлены все отрасли экономики

Структура активов

Структура обязательств

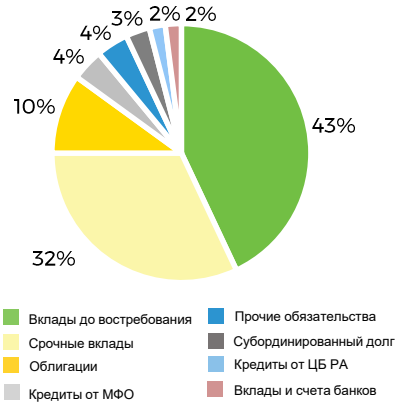

Структура кредитного портфеля

Корпоративный и розничный банкинг

Корпоративные кредиты

млрд драмов

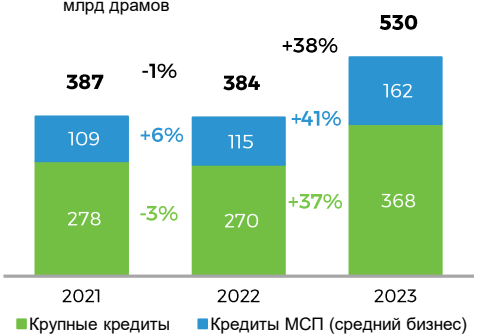

Розничные кредиты

млрд драмов

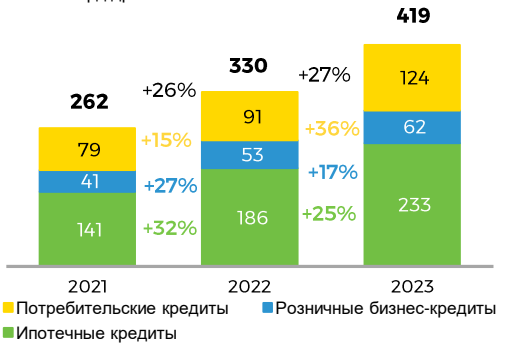

Обзор

- Портфель корпоративных кредитов зарегистрировал высокий годовой рост в 38% за счет роста объема кредитов МСП и крупных кредитов.
- Общий портфель кредитов МСП составил 224 млрд драмов, в годовом разрезе увеличившись на 33.4%.
- Общий портфель торгового финансирования (балансовый и забалансовый) увеличился на 87% по сравнению с прошлым годом ввиду высокого роста забалансовых гарантий.
- Портфель розничных кредитов зафиксировал годовой рост на 27%, причем существенный рост наблюдался по всем типам розничных кредитов.

419 млрд драмов

Розничные кредиты

530 млрд драмов

Корпоративные кредиты

Лизинг

млрд драмов

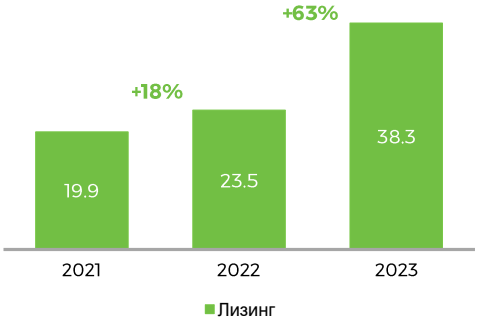

Торговое финансирование (балансовое / забалансовое)

млрд драмов

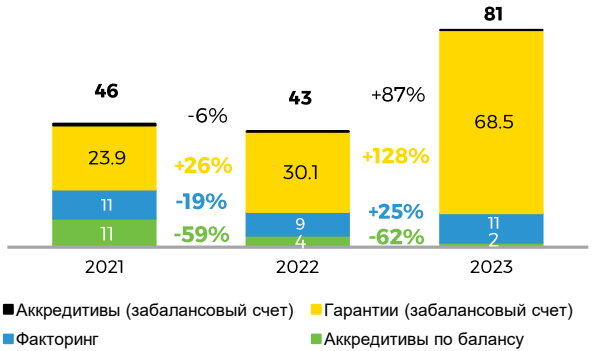

Качество кредитного портфеля

Проблемные кредиты (Уровень 3)

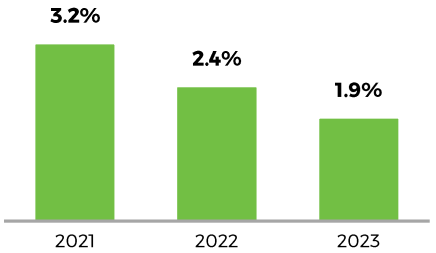

Коэффициент покрытия (Уровень 3)

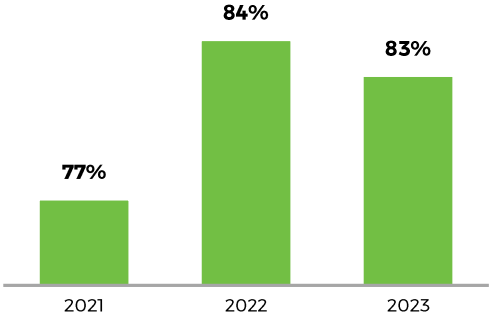

Обзор

- Коэффициент проблемных кредитов улучшился, снизившись до 1.9%.
- Стоимость кредитного риска улучшилась, составив 0.6%.

Стоимость кредитного риска

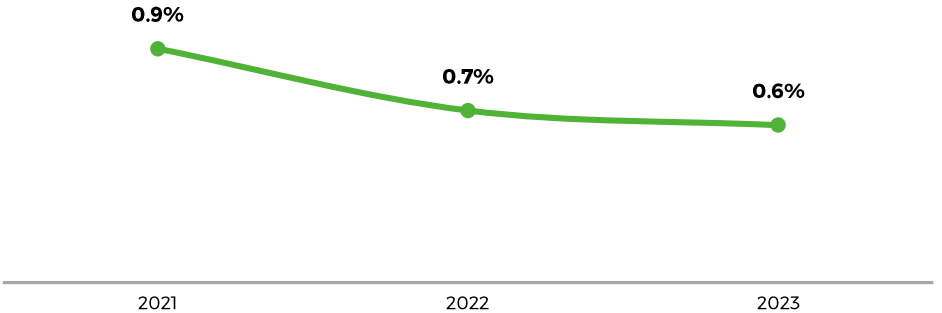

1.9%
Проблемные кредиты

0.6%
Стоимость кредитного риска

83%
Коэффициент покрытия

Капитал

Коэффициент достаточности капитала 1-го уровня

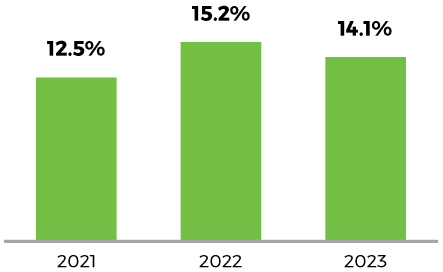

Активы, взвешенные с учетом риска

млрд драмов

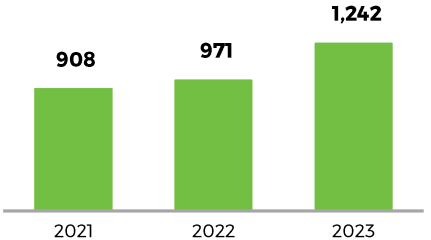

Общая достаточность капитала

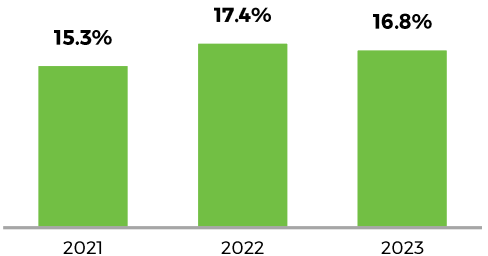

Обзор

- Показатели достаточности капитала значительно превышают минимальные нормативные требования.
- Банк стремится поддерживать высокие показатели капитала в соответствии с графиком наращивания резервного капитала.

16.8%

Достаточность капитала

Финансирование и ликвидность

Субдолг
млрд драмов

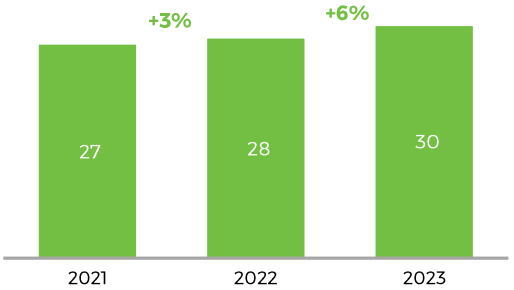

Соотношение кредитов к вкладам и займам

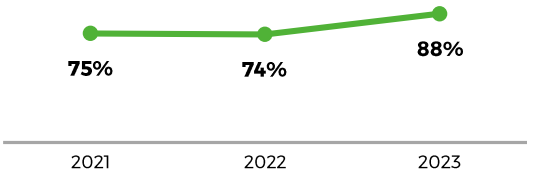

Обзор

- Соотношение кредитов к вкладам и займам составило 88%, увеличившись на 14 п. п.
- Показатели ликвидности (показатели краткосрочной ликвидности и чистого стабильного фондирования) намного превышают нормативный показатель (100%).

Показатель краткосрочной ликвидности (ПКЛ)

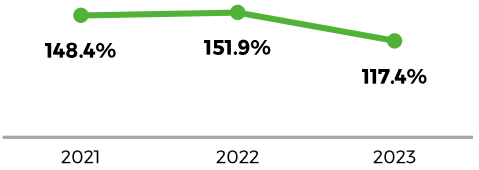

Показатель чистого стабильного фондирования (ПЧСФ)

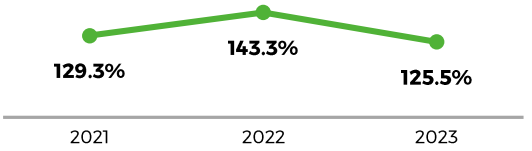

*Займы от ряда специализированных фондов, направленные на поддержку армянского частного сектора через банковскую систему

Доход

Процентный доход

млрд драмов

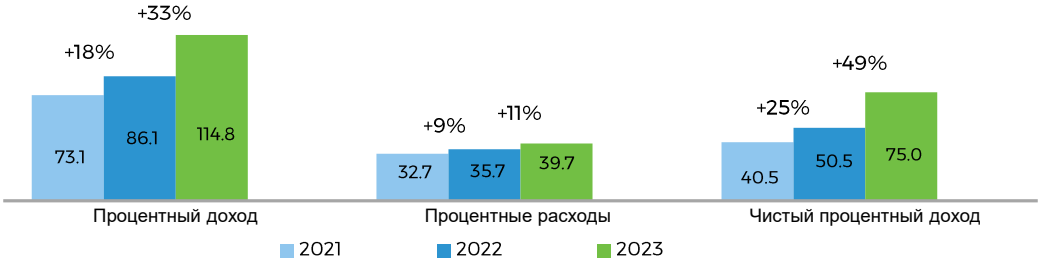

Обзор

- Чистый процентный доход продемонстрировал впечатляющий годовой рост на 49% как за счет кредитов, так и за счет портфеля ценных бумаг.
- Чистая процентная маржа Банка превысила среднерыночный показатель на 0.6 п.п. и составила 6.6%, увеличившись на 1.2 п.п.
- Чистый непроцентный доход снизился на 33% в годовом исчислении в основном из-за высокого базового эффекта, возникшего из-за разового исключительно высокого дохода от операций с иностранной валютой в первой половине 2022 г.

Непроцентный доход

млрд драмов

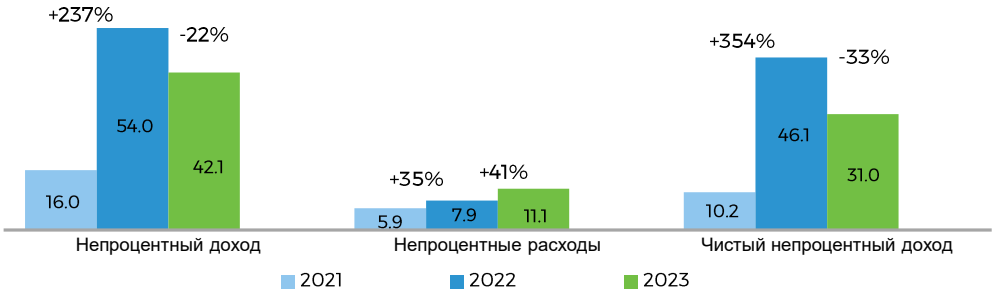

Чистая процентная маржа

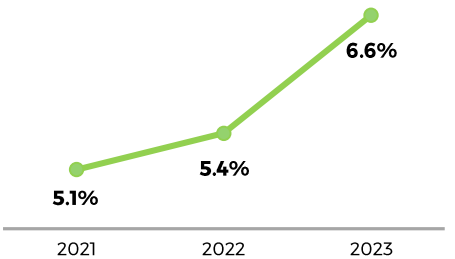

Эффективность и рентабельность

Чистая прибыль

млрд драмов

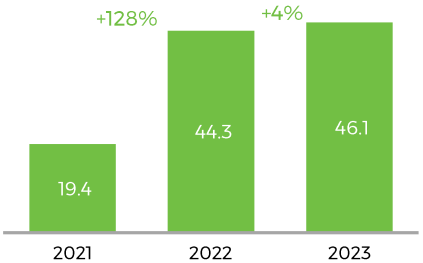

Расходы/доходы

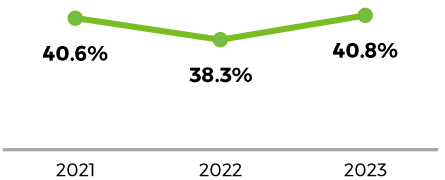

ROA (рентабельность активов)

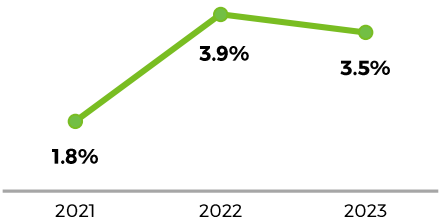

ROE (рентабельность капитала)

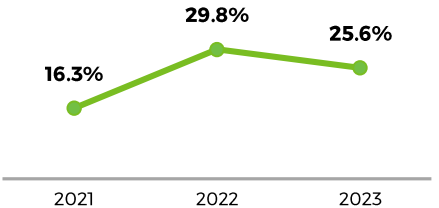

Обзор

- Годовой рост чистой прибыли составил 4%, несмотря на беспрецедентно высокий уровень прибыли в 2022 г. Основными драйверами роста стали чистый процентный доход, а также комиссионный доход. Непрерывный значительный рост чистой прибыли в годовом разрезе свидетельствует об устойчивости факторов, лежащих в основе роста.
- Высокая прибыль привела к высоким коэффициентам рентабельности, в частности, рентабельность капитала и активов составила 25.6% и 3.5% соответственно.
- Небольшое увеличение соотношения расходов к доходам произошло в основном за счет роста расходов на персонал, связанного с повышением оплаты на основе результатов работы.

46.1 млрд драмов

Чистая прибыль

1. Америабанк: краткий обзор

2. 4-й кв. 2023 г.: ключевые показатели и события

3. 4-й кв. 2023 г.: финансовые показатели

4. **Обзор стратегии**

5. Приложения

Стратегические цели

Рост эффективности и высокие показатели

Абсолютное лидерство на армянском рынке

Стимулы

Высокий уровень обслуживания и удовлетворенности клиентов и сотрудников

Цифровая трансформация

Диверсификация

Среднесрочные цели

	Среднесрочные цели	Фактические результаты
Рентабельность капитала	≥ 18%	25.6%
Соотношение расходов к доходам	< 40%	40.8%
Годовой рост кредитного портфеля	двузначный рост	33.2%
Доля на рынке (по кредитам)	> 20%	19.6%
Годовой рост портфеля розничных и МСП-кредитов	двузначный рост	30.6%

Многофункциональная платформа обслуживания с акцентом на цифровые каналы

Цифровые экосистемы, ориентированные на клиента

Платформа для МСП
sme.ameriabank.am

Рынок жилья
estate.ameriabank.am

Электронная коммерция

Авторынок
automarket.ameriabank.am

57% в год

Количество активных пользователей за месяц по числу входов в систему

110% в год

Пользователи системы Мобайл/Интернет-Банк

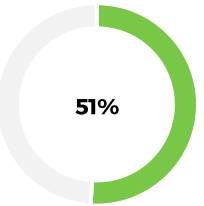

Доля продаж через цифровые каналы

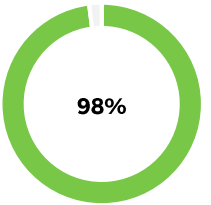

Коэффициент разгрузки*

Коэффициент использования системы «Интернет-Банк»

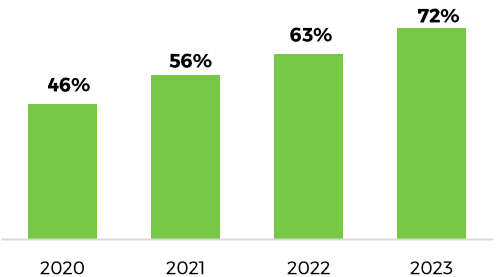

Коэффициент разгрузки по наличным операциям**

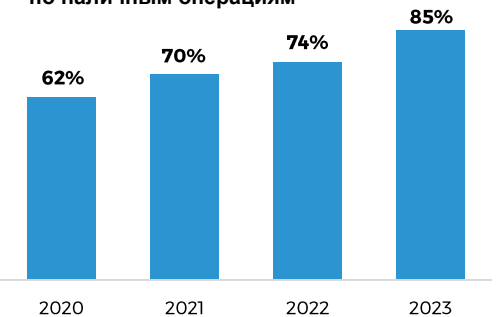

*Доля транзакций, совершенных через дистанционные и цифровые каналы, в общем количестве транзакций банка
**Доля безналичных транзакций, совершенных через дистанционные и цифровые каналы (ИБ, МБ, POS/VPOS) в общем количестве транзакций

Высокий уровень удовлетворенности клиентов и сотрудников

	Текущее положение	Среднесрочные цели
Лучшее обслуживание и высокий уровень удовлетворенности клиентов	**79.0%** Индекс лояльности клиентов (NPS)	**≥ 70%**
	9.8 Индекс удовлетворенности клиентов (CEI)	**≥ 9.5**
Цифровая трансформация	**72%** Коэффициент использования системы «Интернет-Банк»	**≥ 75%**
	85% Коэффициент разгрузки по наличным операциям	**≥ 80%**
Уровень удовлетворенности и благосостояния сотрудников	**84%** Индекс удовлетворенности сотрудников	**≥ 80%**

Передовая модель принципов ESG (экология, социальная политика и корпоративное управление)

Наша стратегия устойчивого развития

Долгосрочное обязательство по развитию устойчивой окружающей среды и содействию переходу клиентов к углеродно-нейтральной экономике

Выпуск зеленых облигаций

- Первый эмитент зеленых облигаций в Армении
- Общий объем эмиссии составил **62 млн долл. США***

Размещение

Ответственное ведение бизнеса и забота об интересах общества

- Передовая практика управления экологическими и социальными рисками
- В 2023 г. на КСО было выделено **270 млн драмов**

Программы по охране здоровья детей

Образовательные проекты

Развития инфраструктуры и общин

Воздействие**

83,172 тонны
Сокращение выбросов eCO2

201,716,237 кВт/ч
Расчетный годовой объем производства экологически чистой электроэнергии

* 42 млн евро, 3 млрд драмов, 8 млн долларов США

** Воздействие зеленых облигаций в 2023 г.

1. Америабанк: краткий обзор

2. 4-й кв. 2023 г.: ключевые показатели и события

3. 4-й кв. 2023 г.: финансовые показатели

4. Обзор стратегии

5. **Приложения: Внешняя среда**

Армения: краткие сведения

Общие сведения

ВВП: 24.2 млрд (2023 г., по текущему курсу доллара США)

ВВП на душу населения: 8.17 тыс. (2023 г., по текущему курсу доллара США)

Moody's: Ba3 (стабильный)

Fitch: BB- (стабильный)

S&P: BB- (стабильный)

Диверсифицированная экономика

Структура ВВП по отраслям*

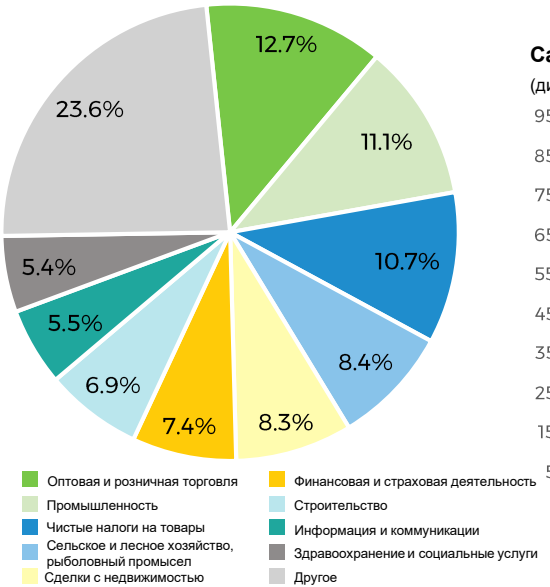

Темп роста ВВП выше среднего, низкий уровень инфляции

2013-2022

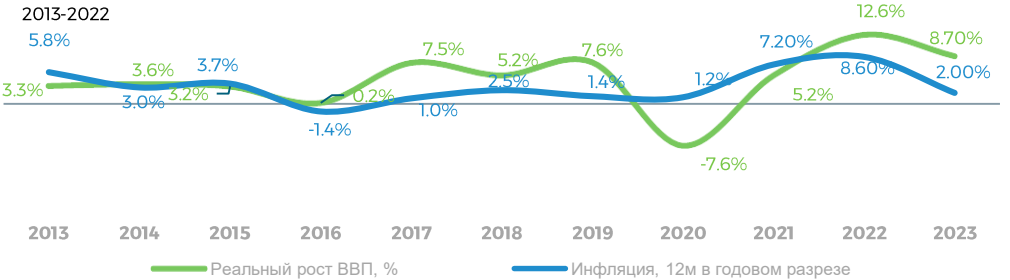

Самая стабильная валюта в регионе

(динамика курса региональных валют к доллару США)**

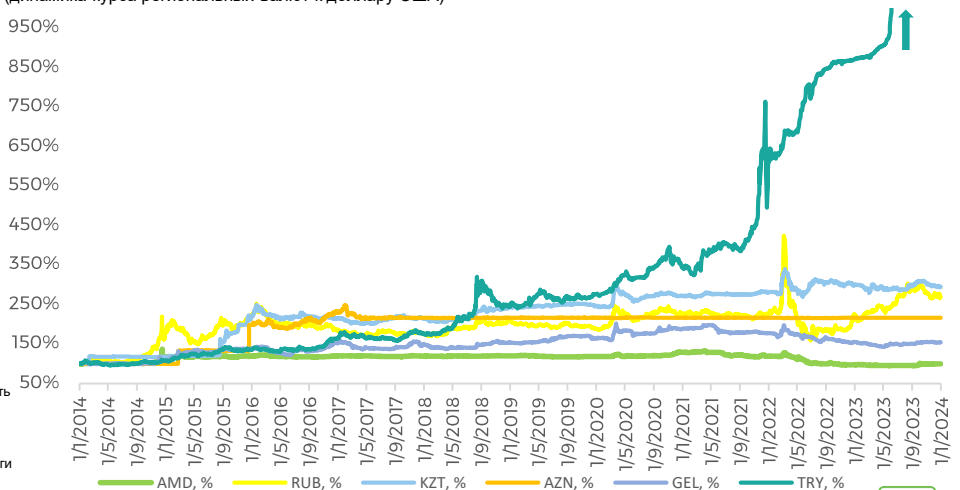

*за последние 4 квартала

**изменение ежедневных курсов, принимая за основу данные за январь 2014г.
Источник: Bloomberg

Макропоказатели Армении

AMD/USD (среднесуточный)

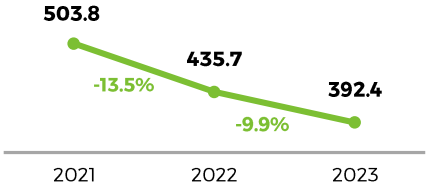

AMD/EUR (среднесуточный)

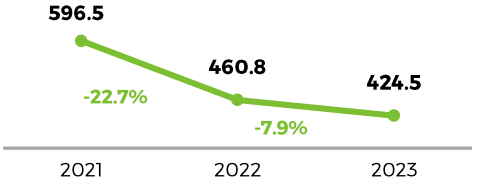

AMD/RUB (среднесуточный)

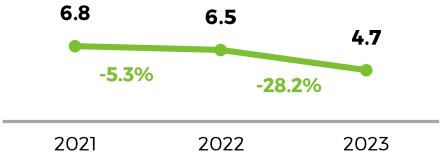

ИПЦ (12 мес.)

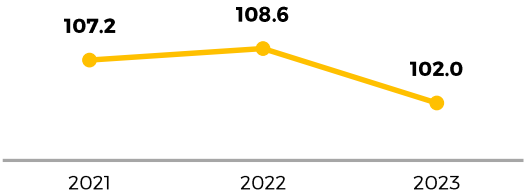

Индекс экономической активности (ИЭА за 12 м.)

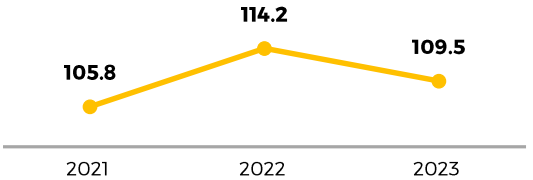

Обзор

- Высокие темпы экономического роста продолжались в течение всего 2023 г., опираясь на исключительный рост в 12.6% в предыдущем году, при этом рост ВВП в 2023 г. составил 8.7% (по предварительным данным). Индекс экономической активности (ИЭА) в 2023 г. достиг 9.5%. Торговля и сектор услуг были основными драйверами роста, значительный вклад продемонстрировали также промышленный и строительный секторы.
- В 2023 г. инфляция значительно снизилась, причем заметное замедление началось с марта, а с июня начался переход к дефляции, которая была зафиксирована в некоторые месяцы. После достижения пика в 8.6 процента в конце 2022 г., уровень совокупной инфляции упал до 2% в 2023 г. Базовая инфляция также снизилась со среднего уровня 8% в 1-м кв. 2023 г. до -0,4% в декабре (в годовом разрезе).
- Армянский драм укрепился на 9.9% по отношению к доллару США за 2023 г. по сравнению с 2022 г. (среднедневное значение), однако в последние месяцы обменный курс оставался стабильным.

Источник: Статистический комитет Армении, Центральный банк Армении

Макропоказатели Армении

Международные резервы
млрд долларов США

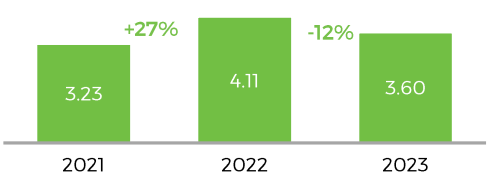

Денежные переводы*
млн долларов США

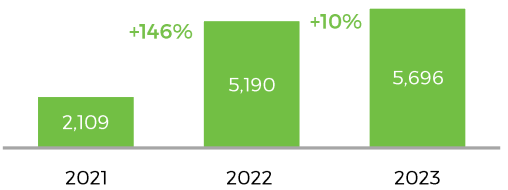

Обзор

- Объем внешней торговли и денежных переводов увеличился по сравнению с прошлым годом, причем денежные переводы продемонстрировали умеренный рост после резкого роста в прошлом году.
- Дефицит текущего счета увеличился в основном из-за резкого роста импорта, обусловленного высоким внутренним спросом, в том числе со стороны иностранных посетителей.

Источник: Статистический комитет Армении, Центральный банк Армении

Текущий платежный баланс**
млрд долларов США

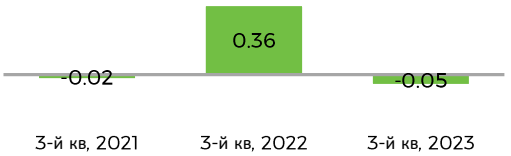

Импорт и экспорт
млрд долларов США

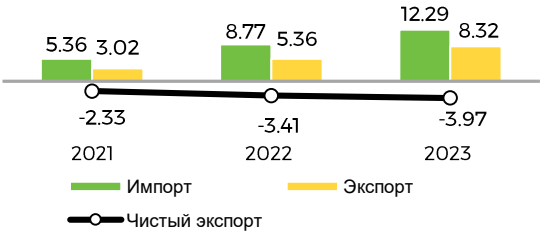

*Переводы включают все коммерческие и некоммерческие переводы физических лиц через банковскую систему.

**Обновленных данных пока не имеется. †Предварительные результаты

1. Америабанк: краткий обзор

2. 4-й кв. 2023 г.: ключевые показатели и события

3. 4-й кв. 2023 г.: финансовые показатели

4. Обзор стратегии

5. **Приложения: Основные этапы развития**

Наш путь к успеху

1998

Консалтинговая компания «Америя» была учреждена группой молодых профессионалов-репатриантов.

2000-2006

Компания «Америя» была преобразована в **Группу компаний**, расширив направления деятельности: юридические и налоговые консультации, бизнес-консультации, инвестиционно-банковские услуги, управление активами.

2007

1-я сделка по приобретению банка в Армении: приобретение акций одного из старейших, однако самых маленьких банков Армении – Армимпэксбанка

2008-2009

В результате ребрендинга банк был переименован в Америабанк.
Беспрецедентный рост на фоне глобального кризиса

2010

1-я сделка по слиянию банков в Армении: Америабанк и Каскад Банк заключили сделку по слиянию.

2011-2014

Стал **лидирующим банком в Армении**
Было принято стратегическое решение стать универсальным банком, значительно увеличив долю розничного банкинга

2015

ЕБРР инвестировал 30 млн долларов США* в акционерный капитал Америабанка.
Суб-долг в размере 50 млн долларов США **от МФК***
1-й опубликованный международный кредитный рейтинг (**B+** с прогнозом «стабильный» от Fitch)

2017-2019

Абсолютный лидер на местном рынке по основным финансовым показателям

В начале 2018г. **АБР инвестировал 30 млн долларов США** в акционерный капитал банка**

Рейтинг Ba3 с прогнозом «стабильный» от Moody's
Рейтинг B+ с прогнозом «стабильный» от S&P

2020-2023

Первый эмитент зеленых облигаций в Армении
Рейтинг **BB-** от агентства S&P
Общий кредитный портфель составил около **1 триллиона драмов**

*Крупнейшая сделка с финансовым учреждением в Армении
** Первая инвестиция АБР в акционерный капитал в Армении

Наши акционеры

2007-2013

Инвесторы из Диаспоры инвестировали в акционерный капитал местного банка, в результате чего компания «Америя Груп (Си Уай) Лимитед» приобрела 100% акций ЗАО Америабанк.

2015

ЕБРР стал первым международным учреждением, инвестировавшим 30 млн долларов США в акционерный капитал банка.

2016

Учреждена компания «И-Эс-Пи-Эс Холдинг Лимитед» для держания акций руководства Америабанка, приобретенных в рамках плана владения акциями сотрудниками компании.

2018

АБР сделал свою первую инвестицию в Армении, приобретя акции Америабанка на сумму 30 миллионов долларов США.

2020

«Афеян Фаундейшн фор Армения Инк.» стала акционером ЗАО «Америабанк» в результате выкупа соответствующих акций компании «Америя Груп (Си Уай) Лимитед».

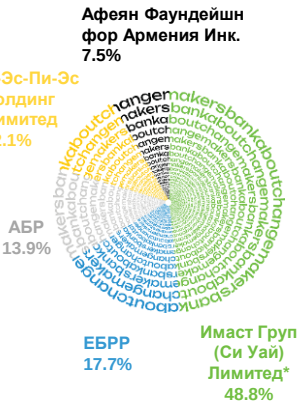

*Компания «Америя Груп (Си Уай) Лимитед» была переименована в «Имаст Груп (Си Уай) Лимитед».

Призы и награды за достижения

Лучший банк в Армении

Многочисленные награды в сфере торгового финансирования, инвестиционного банкинга, рынков капитала и депозитарных услуг от международных организаций и агентств

2023, 2022, 2021, 2017, 2016, 2015, 2014, 2013, 2012

2022, 2021, 2019, 2018, 2017, 2016, 2014, 2012, 2011

2022, 2021, 2017, 2016, 2015, 2014, 2013, 2012

2010	2011	2012	2013	2014	2015	2016	2017	2018	2019	2020	2021	2022	2023
FT	EUROMONEY	EUROMONEY	GLOBAL FINANCE	EUROMONEY	GLOBAL FINANCE	EUROMONEY	EUROMONEY	EUROMONEY	EUROMONEY	FT	EUROMONEY	EUROMONEY	GLOBAL FINANCE
		GLOBAL FINANCE	FT	GLOBAL FINANCE	FT	GLOBAL FINANCE	GLOBAL FINANCE		FT		GLOBAL FINANCE	GLOBAL FINANCE	
						FT	FT					FT	

1. Америабанк: краткий обзор

2. 4-й кв. 2023 г.: ключевые показатели и события

3. 4-й кв. 2023 г.: финансовые показатели

4. Обзор стратегии

5. **Приложения: Корпоративное управление**

Сплоченная команда и сильная корпоративная культура

1 **Уникальная корпоративная культура**, горизонтальная структура управления и система компенсации, полностью основанная на заслугах сотрудников

2 **Одна из самых профессиональных** и талантливых команд на местном рынке

3 **Полнофункциональные комитеты при Совете директоров**, действующие в соответствии с лучшей международной практикой публичных компаний

4 **Опытные** члены Совета директоров с многопрофильным опытом работы за рубежом

5 **Система и принципы корпоративного управления,** основанные на передовом опыте

Совет директоров

Андрей Мкртчян

Председатель Совета директоров

Около 30 лет опыта работы в коммерческом и инвестиционном банкинге и управленческом консалтинге, стоял у истоков инвестиционно-банковского сектора в Армении, член совета ряда частных и государственных организаций.

Линдси М. Форбс

Член Совета директоров

Более 40 лет в сфере коммерческого и инвестиционного банкинга, около 30 из которых в Европейском банке реконструкции и развития (ЕБРР). До того, как перейти в ЕБРР, г-н Форбс 13 лет проработал в British Linen Bank – инвестиционном предприятии Банка Шотландии.

Филипп Линч

Независимый член Совета директоров

Более 35 лет в сфере финансов, в том числе более 20 лет в руководящих должностях в Lehman Brothers. Был директором Nomura по Ближневосточному, Азиатско-Тихоокеанскому региону и Африке, в настоящее время – партнер-основатель Stem Capital Partners – независимой фирмы, занимающейся прямыми инвестициями.



Роберт фон Рековски

Независимый член Совета директоров

Около 35 лет опыта в управлении активами по всему миру, специализируется в области развивающихся рынков, был вице-президентом отдела по стратегиям развивающихся рынков и портфельным менеджером компании Fidelity Investments.

Ричард П. Огдон

Независимый член Совета директоров

Более 35 лет в финансовом секторе, в том числе в руководящих должностях в инвестиционных и консалтинговых компаниях, организациях по управлению активами (UBS Warburg, Uralsib и пр.), является исполнительным директором ИТ-фирмы TRDATA.

Каха Кикнавелидзе

Независимый член Совета директоров

Около 30 лет в коммерческом и инвестиционном банкинге, долгое время являлся независимым членом совета директоров, а затем генеральным директором Банка Грузии (ведущего финансового учреждения страны). Занимал высшие руководящие должности в UBS, Rioni Capital и прочих финансовых учреждениях.

Тигран Давтян

Независимый член Совета директоров

Более 30 лет опыта работы в финансовой сфере, занимал высшие руководящие должности в коммерческих банках, причем более 8 лет в должности генерального директора. Тигран Давтян также занимал высшие руководящие должности в Центральном банке Армении и Евразийской экономической комиссии.

Директорат

Артак Анесян

Генеральный директор, председатель Директората

Выдающийся банкир, более 30 лет в банковской системе Армении. Генеральный директор Америабанка с 2008 г. Ранее занимал ключевые должности в банковском секторе Армении, включая должности генерального директора и заместителя генерального директора.

Оганес Тороян

Финансовый директор

Около 20 лет опыта в банковской системе Армении, из которых 10 лет - в Америабанке, где в его сферу ответственности входили разработка стратегии, исследования, управление активами и обязательствами.
В 3-м кв. 2022 г. был назначен финансовым директором Америабанка.

Гагик Саакян

Директор корпоративного и инвестиционного банкинга

Более 25 лет опыта работы в сфере коммерческого банкинга и бизнес-консалтинга. Начав свою карьеру в сфере консалтинга и возглавив блок консультационных услуг компании «Америя», позже перешел в департамент корпоративного банкинга, который возглавляет с 2010 года.

Арман Барсегян

Директор розничного банкинга

Более 25 лет деятельности в розничном банкинге, около 15 из которых – в банке HSBC Армения. Является директором розничного банкинга ЗАО «Америабанк» с 2012 г.

Армине Казарян

Директор по управлению талантами и внутренним сервисам

Более 20 лет опыта работы в банковском секторе Армении, большую часть которых – в управлении человеческими ресурсами. До назначения на должность директора по управлению талантами и внутренними сервисами госпожа Казарян с 2008 г. возглавляла отдел управления человеческими ресурсами Америабанка.

Андраник Барсегян

Директор по управлению рисками

Около 30 лет опыта работы в сфере управления рисками и автоматизации в финансовых учреждениях. Возглавляет Центр управления рисками Америабанка с 2009г.

Гоар Хачатрян

Главный бухгалтер

Около 35 лет опыта работы в банковском секторе Армении, 10 лет из которых – в Центральном банке Армении, и около 20 лет – в качестве главного бухгалтера Америабанка

1. Америабанк: краткий обзор

2. 4-й кв. 2023 г.: ключевые показатели и события

3. 4-й кв. 2023 г.: финансовые показатели

4. Обзор стратегии

5. **Приложения: Показатели финансовой деятельности**

Баланс

тыс. драмов РА

СТАТЬЯ	2023	2022
Денежные средства и их эквиваленты	133,374,395	112,800,903
Финансовые инструменты, оцениваемые по справедливой стоимости через прибыль и убыток	14,403,924	10,721,168
Финансовые активы, имеющиеся в наличии для продажи	24,500,236	57,363,607
Краткосрочные распределения на денежном рынке	105,493,201	142,051,394
Кредиты и средства, выданные клиентам*	984,746,562	735,543,120
Инвестиции, удерживаемые до погашения	99,308,586	156,701,885
Основные средства и нематериальные активы	27,087,094	22,581,859
Прочие активы	20,667,219	14,065,870
Общие активы	**1,409,581,217**	**1,251,829,806**
Финансовые обязательства, оцениваемые по справедливой стоимости через прибыль или убыток	-	69,563
Обязательства к банкам	71,773,023	66,621,817
Текущие счета и вклады клиентов	907,749,557	784,634,192
Прочие заемные средства	34,473,780	58,124,688
Субдолг	29,732,721	28,155,324
Прочие обязательства	170,064,801	142,172,677
Общие обязательства	**1,213,793,882**	**1,079,778,261**
Акционерный капитал и эмиссионный доход	54,741,241	54,618,878
Резерв переоценки	(911,573)	(1,473,167)
Нераспределенная прибыль	141,957,667	118,905,834
Собственный капитал	**195,787,335**	**172,051,545**

*не считая отчисления на убытки по кредитам

Прибыль и убытки

тыс. драмов РА

СТАТЬЯ	2023	2022
Чистый процентный доход	**75,024,900**	**50,459,636**
Чистый комиссионный доход	**13,766,590**	**9,135,231**
Чистая прибыль/(убыток) от торговых операций	24,456,065	41,339,983
Прочие операционные доходы (расходы)	(7,177,554)	(4,349,687)
Операционные доходы	**106,070,001**	**96,585,163**
Убытки от обесценения	(5,451,340)	(4,699,928)
Расходы на персонал	(32,480,252)	(28,327,332)
Общие административные расходы	(10,827,802)	(8,688,985)
Прибыль/(убыток) до налогообложения	**57,310,607**	**54,868,918**
Налог на прибыль	(11,258,774)	(10,599,631)
Чистая прибыль/(убыток)	**46,051,833**	**44,269,287**

Экономические нормативы ЦБ РА

СТАТЬЯ	2021	2022	2023	Требование ЦБ РА	Нарушения
Минимальный уставный капитал (тыс. драмов РА)	54,385,935	54,414,765	54,466,380	50,000	Не имеется
Минимальный общий капитал (тыс. драмов РА)	143,832,191	183,483,587	224,093,877	30,000,000	Не имеется
Н1.2_Общий капитал/Активы, взвешенные с учетом риска	15.29%	17.40%	16.77%	12.00%	Не имеется
Н2.1_Высоколиквидные активы/Общие активы	31.84%	30.42%	24.60%	15.00%	Не имеется
Н2.1.1_Высоколиквидные активы в валютах первой группы/Общие активы в валютах первой группы	33.46%	30.91%	28.56%	4.00%	Не имеется
Н2.2_Высоколиквидные активы/Обязательства до востребования	110.18%	75.48%	74.92%	60.00%	Не имеется
Н2.2.1_Высоколиквидные активы в валютах первой группы/Обязательства до востребования в валютах первой группы	121.88%	74.41%	75.78%	10.00%	Не имеется
Н3.1_Предельный риск на одного заемщика	11.75%	17.36%	16.62%	20.00%	Не имеется
Н3.2_Предельный риск на крупных заемщиков	147.15%	95.47%	101.11%	500.00%	Не имеется
Н4.1_Предельный риск на связанное с банком лицо	3.44%	1.62%	2.67%	5.00%	Не имеется
Н4.2_Предельный риск на всех связанных с банком лиц	10.28%	8.25%	10.79%	20.00%	Не имеется
Минимальный размер обязательных резервов, размещенных в ЦБ Драмы РА Иностранная валюта	X	X	X	4% 18%	Не имеется
Предельный риск валютной позиции/Общий капитал банка	0.07%	2.58%	3.58%	10.00%	Не имеется

Валютный риск

Валютная структура кредитного портфеля

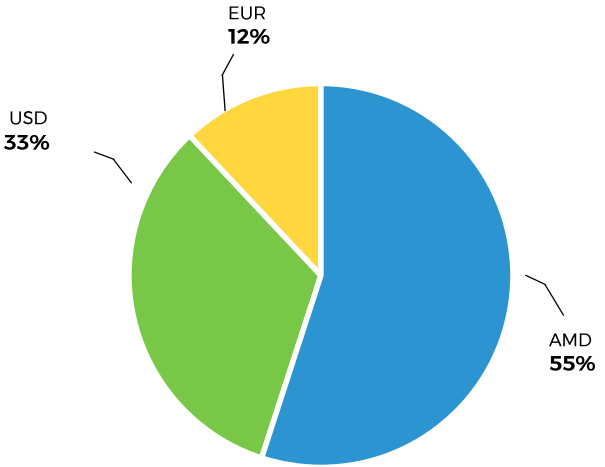

Валютная структура депозитного портфеля

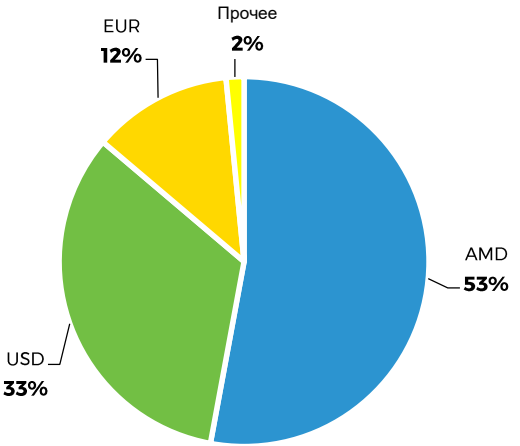

Структура доходов

Структура процентного дохода

Структура процентных расходов

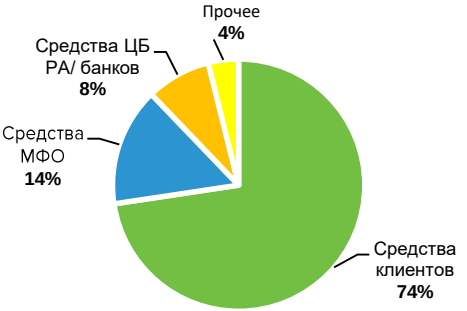

Структура непроцентного дохода

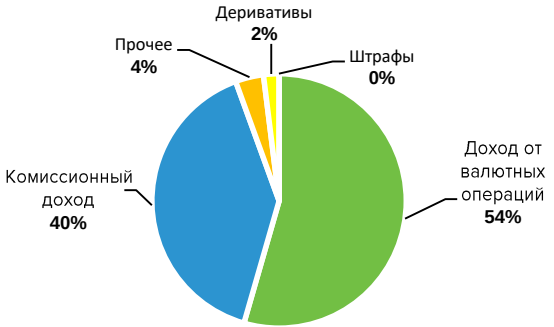

Структура чистого комиссионного дохода

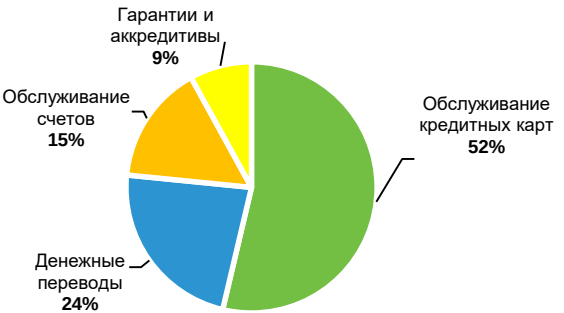

Структура прибыли и убытков

Прибыль и убытки

млрд драмов

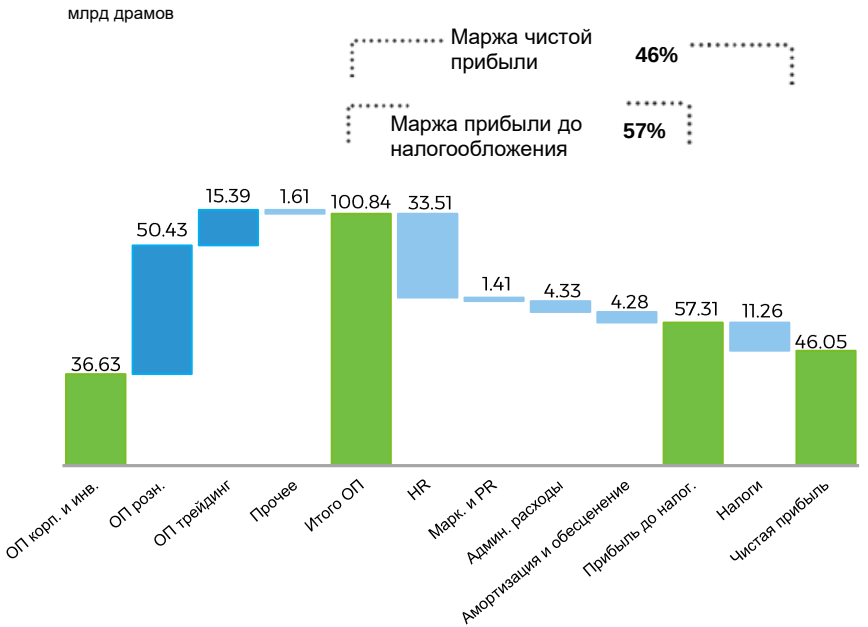

Административные расходы

млрд драмов

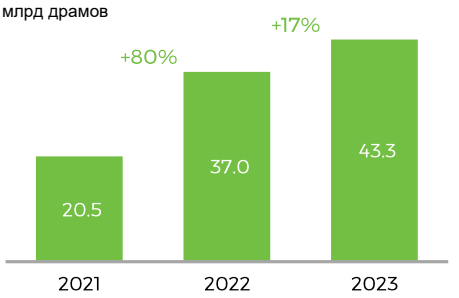

Структура административных расходов

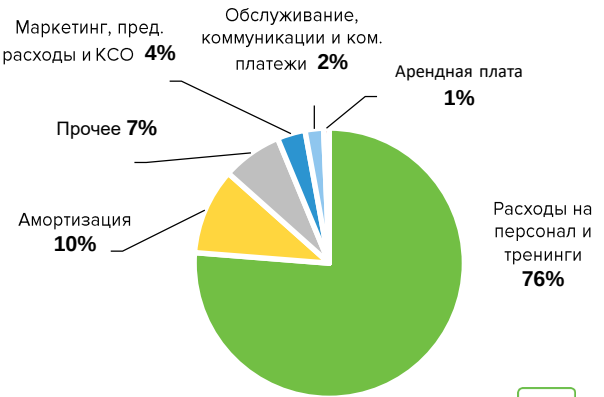

Ограничение ответственности

Информация, содержащаяся в настоящей презентации, не была проверена независимыми источниками, и настоящая презентация не содержит очевидных или подразумеваемых гарантий и заявлений. Не следует полагаться на точность, полноту или достоверность информации и суждений, содержащихся в настоящей презентации. Ни ЗАО «Америабанк», ни аффилированные с ним лица, консультанты и/или представители не несут ответственности за убытки, которые могут быть понесены вследствие использования настоящей презентации, ее содержания, а также за любые другие убытки в связи с презентацией. Настоящий документ не является офертой и ни полностью, ни частично не может служить основанием для заключения какого-либо контракта или принятия каких-либо обязательств.

Настоящая презентация может содержать заявления прогнозного характера. Прогнозные заявления не являются констатацией исторических фактов, а отражают наши убеждения, текущие ожидания и предположения. Подобные заявления основаны на планах, прогнозах и оценках руководства Америабанка на данный момент. Таким образом, заявления прогнозного характера отражают наши ожидания на момент их публикации. Мы не берем на себя никаких обязательств обновлять их, даже в результате получения новых данных или в свете новых событий. По своей сути заявления прогнозного характера несут некоторый риск и неопределенность, при которых реальные результаты могут существенно отличаться от содержащихся в прогнозных заявлениях.

Копии настоящего материала могут быть предоставлены по просьбе или загружены с сайта ir.ameriabank.am.

Служба взаимоотношений с инвесторами

Эл. почта: ir@ameriabank.am
Тел.: + 37410 56 11 11
Сайт: ir.ameriabank.am
Адрес: РА, 0010, Ереван, ул. В. Саргсяна 2