AMERIABANK

Презентация для инвесторов

30 июня 2021г.

Америабанк: краткий обзор

2-й кв. 2021 г.: ключевые показатели и события

2-й кв. 2021 г.: финансовые показатели

Обзор стратегии

Приложения

Инвестиционный обзор

1 **Лидер среди армянских банков**
1-й на рынке по основным финансовым показателям с 2015г., содействие развитию всех отраслей армянской экономики

2 **Многофункциональная платформа обслуживания с фокусом на цифровые каналы**
Коэффициент разгрузки 92%*

3 **Новатор и законодатель сферы**
Высококлассное обслуживание, признанное лидерство по корпоративной культуре и ценностям, ответственное ведение бизнеса, продвижение культуры экологического, социального и корпоративного управления в Армении, первый эмитент зеленых облигаций в стране

4 **Передовая модель корпоративного управления**
Корпоративное управление, основанное на передовом опыте и уникальная культура,
профессиональная и опытная команда руководителей

5 **Устойчивость и гибкость наряду со значительным потенциалом роста**
Хорошие финансовые показатели в трудные времена, ускоренный рост и повышение рентабельности в постпандемический период

6 **Привлекательная макроэкономическая среда**
Развивающаяся экономика, доказавшая устойчивость к кризисам и внешним потрясениям, высокий показатель среднего экономического роста, низкий уровень инфляции и стабильные валютные курсы

*Доля транзакций, совершенных через дистанционные и цифровые каналы, в общем количестве транзакций банка

Ведущий банк
в Армении

Обзор

- Крупнейший универсальный банк в Армении, предлагающий комплексный пакет корпоративных, инвестиционных и розничных банковских услуг.
- 1-й на рынке по основным финансовым показателям – активам, обязательствам, кредитам, собственному капиталу и чистой прибыли
- Локомотив роста армянской банковской системы
- Признание заслуг и качества со стороны престижных международных организаций
- Наивысший возможный кредитный рейтинг с учетом рейтинга суверена

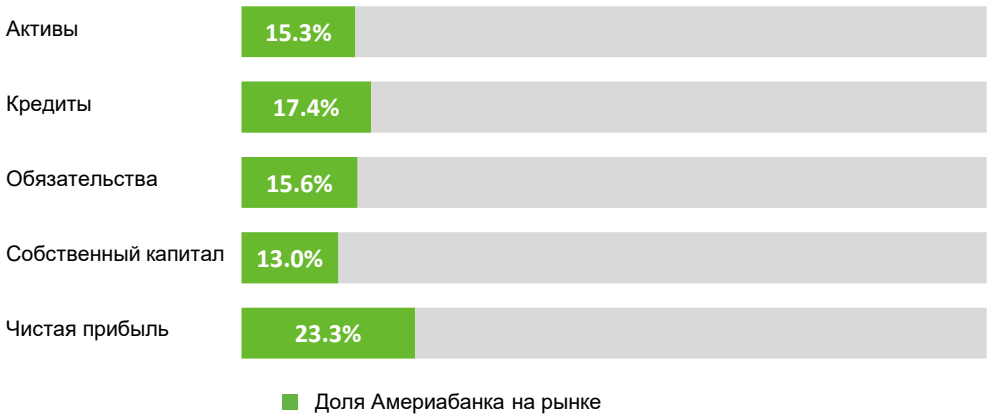

21 филиал

1,129 сотрудников

Крупнейшая сеть банкоматов в столице страны

Крупнейшая сеть vPOS-терминалов в стране

Одна из самых крупных сетей POS-терминалов в стране

Рейтинг

S&P

Долгосрочный	B+
Краткосрочный	B
Прогноз	Стабильный
SACP	bb-

Moody's

Банковские вклады	Ba3/NP
BCA	b1
CRA	Ba3(cr)/NP(cr)
Прогноз	Стабильный

Акционерная структура

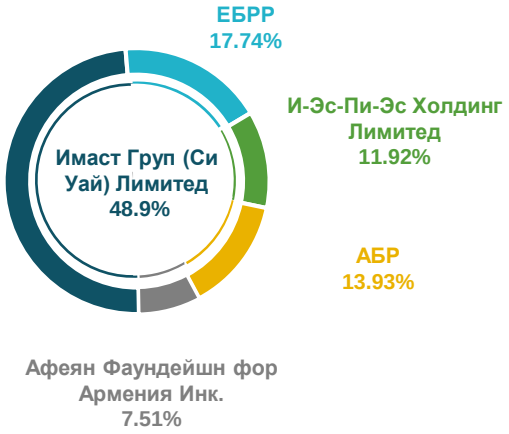

AMERIABANK

Америабанк: краткий обзор

2-й кв. 2021 г.: ключевые показатели и события

2-й кв. 2021 г.: финансовые показатели

Обзор стратегии

Приложения

Достижения
во 2-м кв. 2021

Лидер по результатам 2-го кв. 2021 г.

1-й **1,034 млрд.** Активы (в драмах)

1-й **915 млрд.** Обязательства (в драмах)

1-й **681 млрд.** Кредиты* (в драмах)

1-й **119 млрд.** Собственный капитал (в драмах)

1-й **9.5 млрд.** Прибыль (в драмах)

- Награда Euromoney за превосходство «Банк года Армении 2021»
- Агентство Moody's повторно утвердило долгосрочные рейтинги депозитов в национальной и иностранной валюте Америабанка на уровне Ba3, пересмотрев прогноз на «стабильный».
- Агентство S&P повторно утвердило долгосрочный и краткосрочный кредитный рейтинг эмитента Америабанка на уровне B+/B, пересмотрев прогноз на «стабильный».
- Доля транзакций, совершенных по дистанционным и цифровым каналам, в общем количестве транзакций банка составила 92%, а коэффициент использования системы «Интернет-Банк» – 50%.

EUROMONEY

MOODY'S

S&P Global Ratings

*Не считая отчисления на убытки по кредитам и включая торговое финансирование

Америабанк: краткий обзор

2-й кв. 2021 г.: ключевые показатели и события

2-й кв. 2021 г.: финансовые показатели

Обзор стратегии

Приложения

Основная деятельность

Кредитный портфель

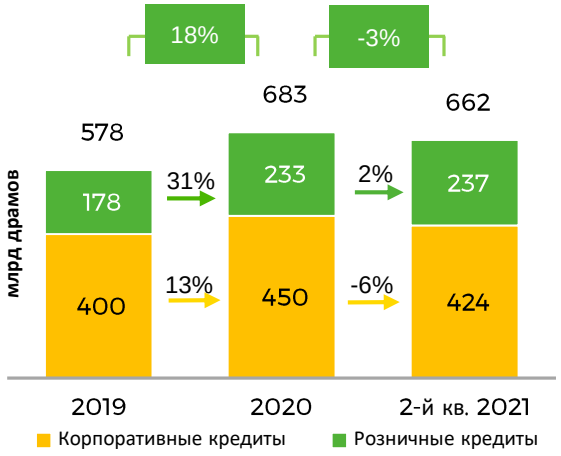

Структура кредитного портфеля

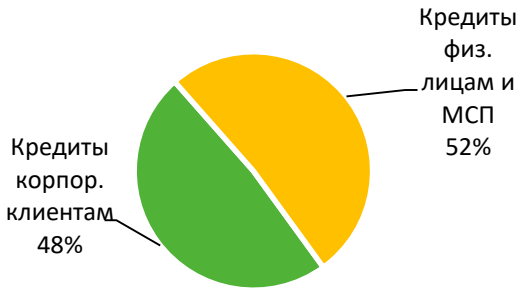

Обзор

- Банк увеличил долю розничных кредитов и кредитов МСП (52%), следуя стратегии перехода к более универсальной банковской модели.
- Небольшое снижение кредитного портфеля было обусловлено в основном повышением курса армянской валюты во 2-м кв. 2021г. и погашением нескольких краткосрочных корпоративных кредитов.
- Снижение объема общих вкладов и облигаций на 7% было обусловлено запланированным оттоком ряда крупных краткосрочных средств в корпоративном блоке, в то время как розничные вклады продолжили стабильный рост.
- Банк является лидером на местном рынке корпоративных облигаций, обладая долей рынка в 28.6%.

Вклады и облигации

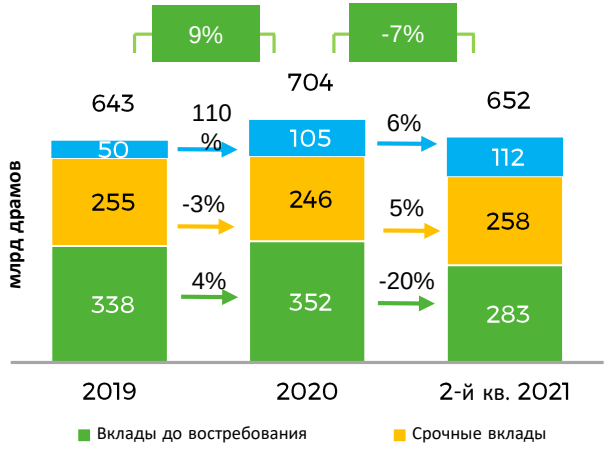

Корпоративные вклады и облигации

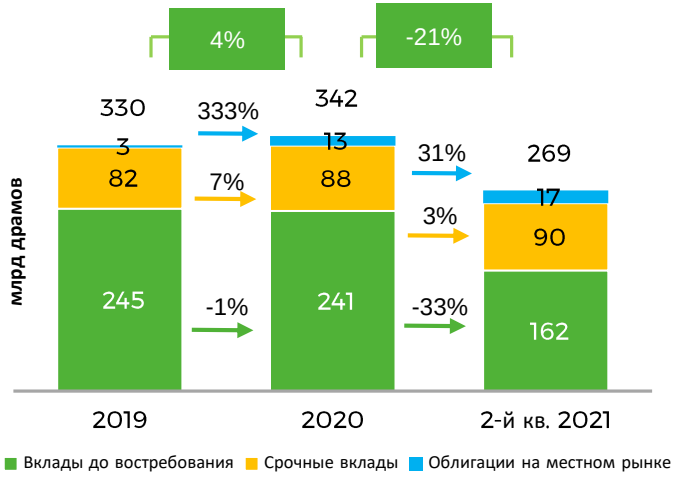

Розничные вклады и облигации

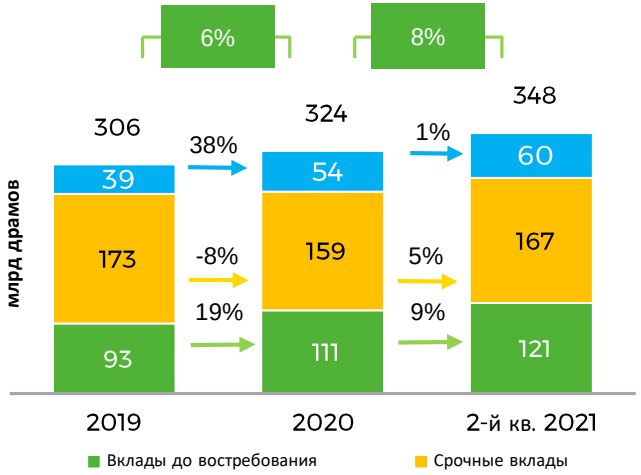

AMERIABANK

Структура **активов и обязательств**

Активы

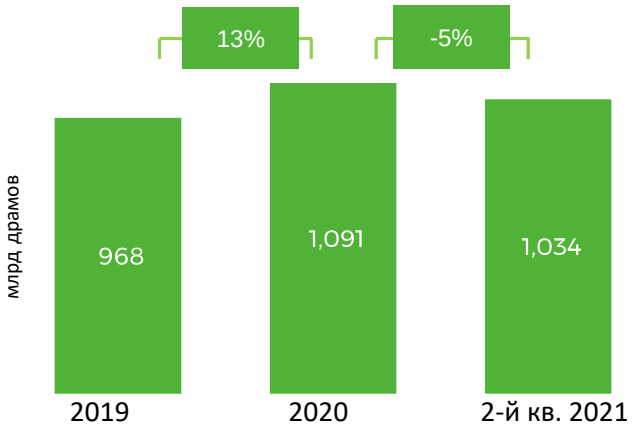

Пассивы

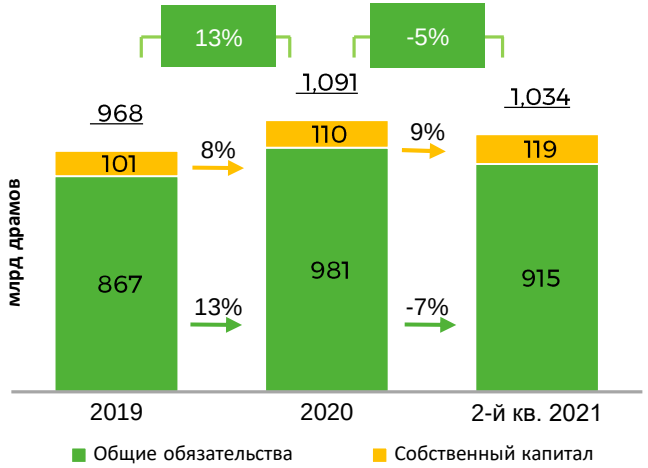

Обзор

- Снижение общих активов и обязательств на 5% и 7% во 2-м кв. 2021г. по сравнению с концом 2020г. обусловлено запланированным оттоком крупных краткосрочных корпоративных средств.
- Диверсифицированная структура баланса, где 76% активов приносят процентный доход, а 71% общих обязательств приходится на средства клиентов.
- Исключительно диверсифицированная структура портфеля, где пропорционально представлены все отрасли экономики

Структура кредитного портфеля по отраслям экономики

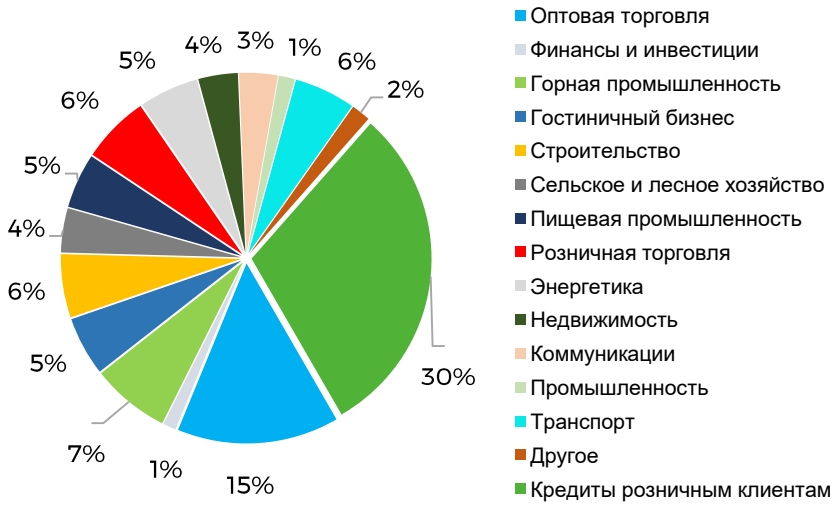

Структура активов

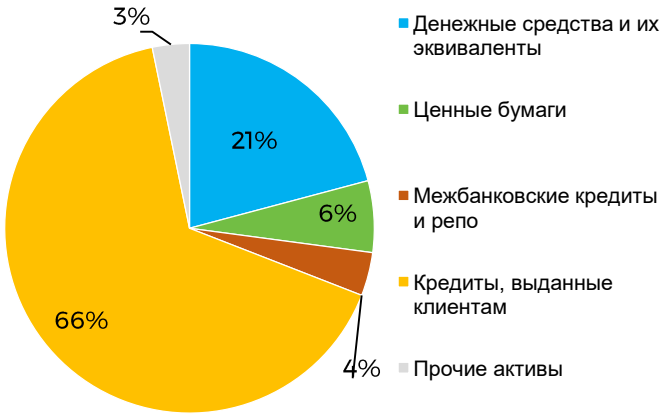

Структура обязательств

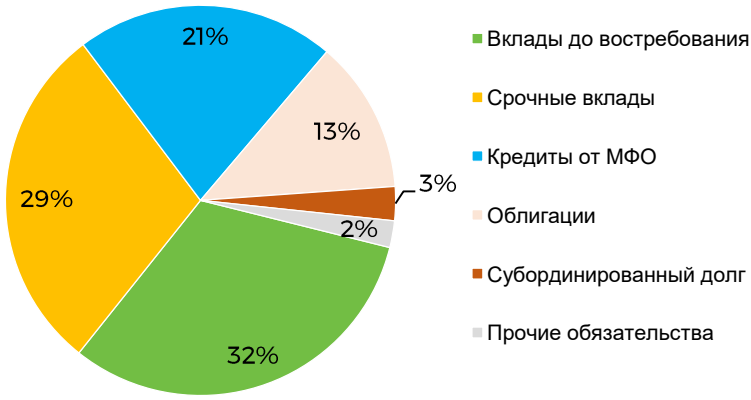

AMERIABANK

Корпоративный и розничный банкинг

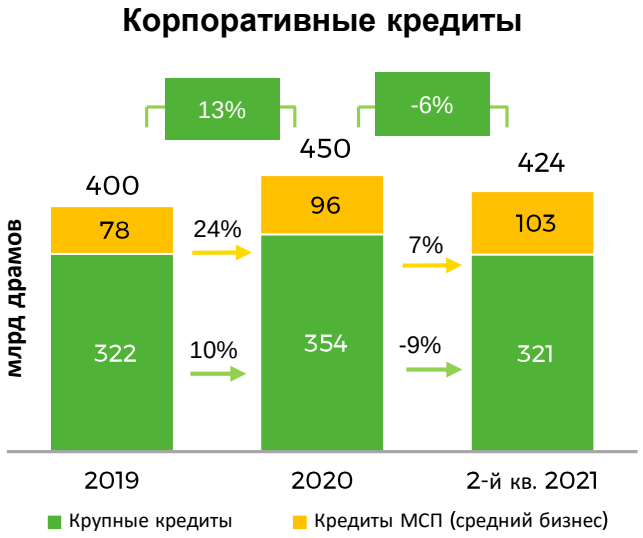

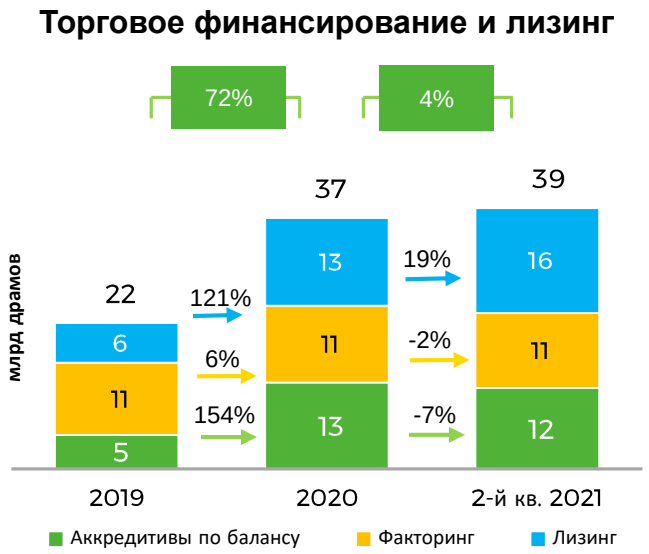

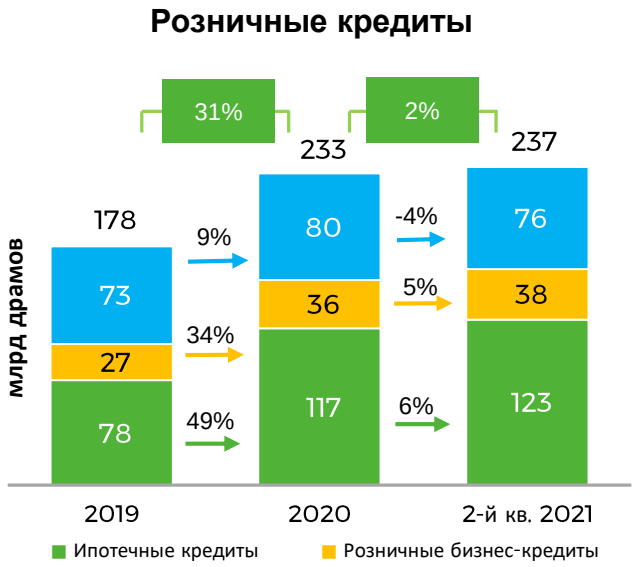

Обзор

- Объем корпоративных кредитов снизился на 6% по сравнению с концом 2020 г., что было обусловлено в основном повышением курса армянской валюты во 2-м кв. 2021г. и погашением нескольких краткосрочных корпоративных кредитов. В то же время, портфель корпоративных кредитов МСП вырос на 7%, что соответствует стратегии Банка по переходу на модель универсального банка.

- Портфель торгового финансирования и лизинга вырос на 4% ввиду значительного роста лизинга во 2-м кв. 2021 г.

- Портфель розничных кредитов вырос на 2% по сравнению с концом 2020 г., при этом незначительно сократился лишь объем потребительских кредитов. Более медленный рост потребительского кредитования обусловлен сезонным фактором и более жесткими критериями оценки кредитов, применяемыми в Банке.

Корпоративные кредиты на **424 млрд драмов РА**

Розничные кредиты на **237 млрд драмов РА**

AMERIABANK

Качество кредитного портфеля

Проблемные кредиты (уровень 3)

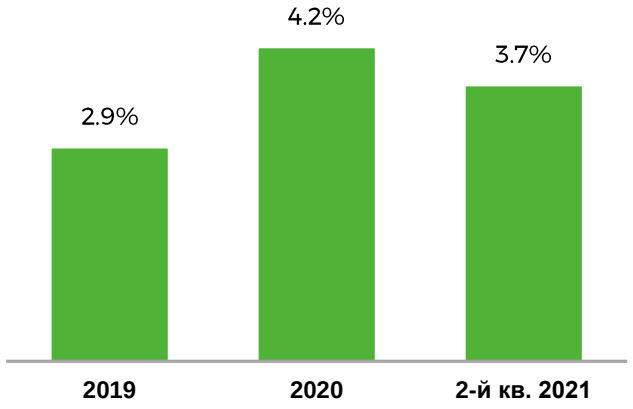

Коэффициент покрытия (уровень 3)

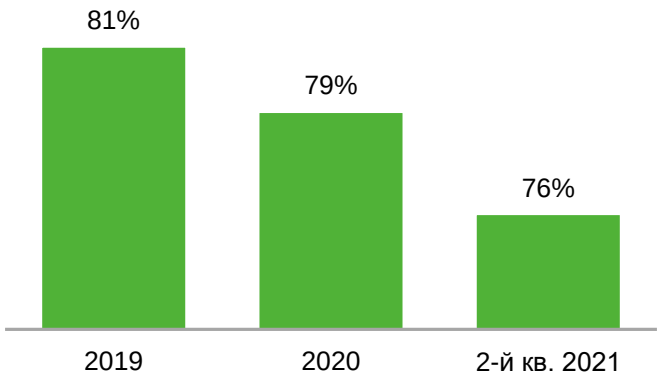

Стоимость кредитного риска

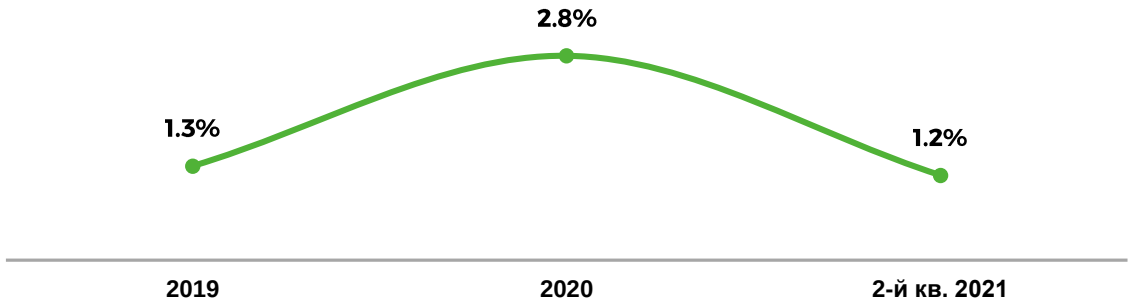

Обзор

- Показатель проблемных кредитов улучшился на 0.5 п.п. Предыдущий годовой рост показателей риска был обусловлен в основном проактивным и консервативным подходом и дополнительными отчислениями в резерв ввиду неопределенности, вызванной коронавирусом, и вероятности негативного воздействия коронавируса.
- Стоимость кредитного риска вновь приблизилась к среднеисторическому показателю, в основном за счет улучшения показателя стоимости кредитного риска по розничным кредитам.

3.7%
Проблемные кредиты

1.2%
Стоимость кредитного риска

76%
Коэффициент покрытия

AMERIABANK

Капитал

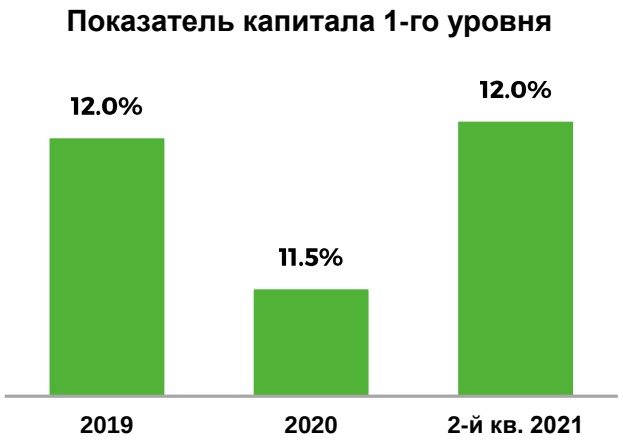

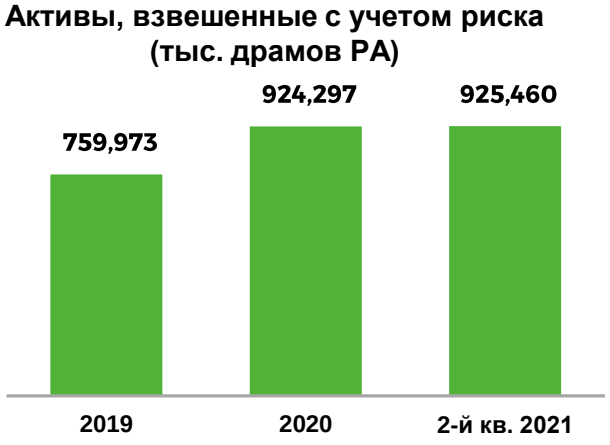

Обзор

- ЦБ РА снизил норматив достаточности капитала 1-го уровня с 10% до 9%.
- Помимо этого, лимит капитала 2-го уровня был повышен с 20% до 30% капитала 1-го уровня.
- ЦБ РА представил проект поправок с целью приведения нормативных требований в соответствие со стандартами Базеля III. Изменения могут привести к дальнейшему ослаблению норматива достаточности капитала.

14.6%

Достаточность капитала

AMERIABANK

Финансирование и ликвидность

Привлеченные средства

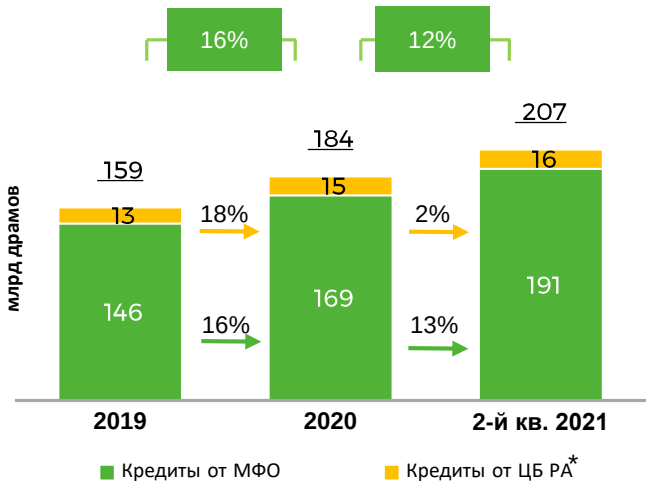

Субординированные кредиты

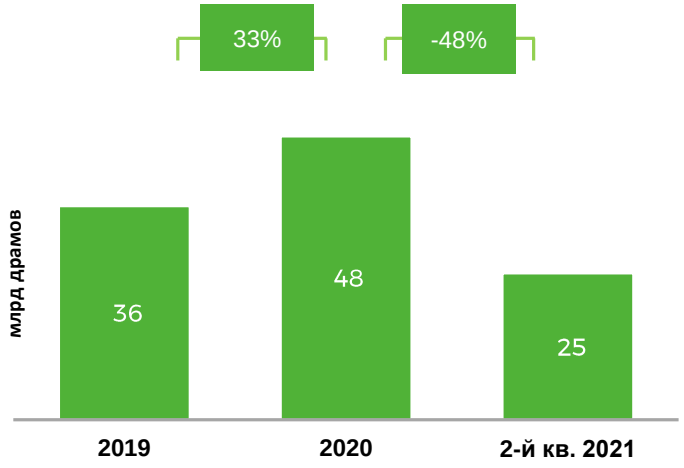

Обзор

- В 1-м кв. 2021 г. банк привлек новые субординированные кредиты на сумму, эквивалентную 10 млн долларов США и кредиты с приоритетным правом погашения на сумму порядка 23 млн долларов США во 2-м кв. 2021г.
- Портфель субординированных кредитов сократился на 48%. Субдолг был полностью «амортизирован» согласно требованиям ЦБ РА и более не входит в расчет капитала 2-го уровня.
- Показатели ликвидности (показатели краткосрочной ликвидности и чистого стабильного фондирования) намного превышают нормативный показатель (100%).

Соотношение кредитов к вкладам и займам

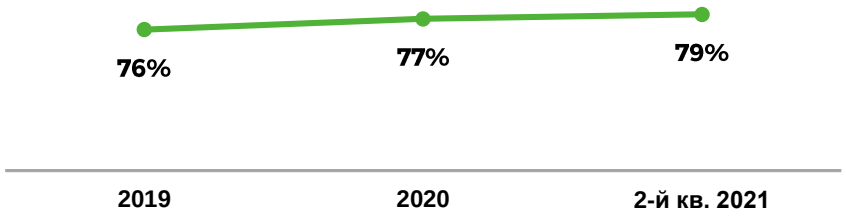

Показатель краткосрочной ликвидности (ПКЛ)

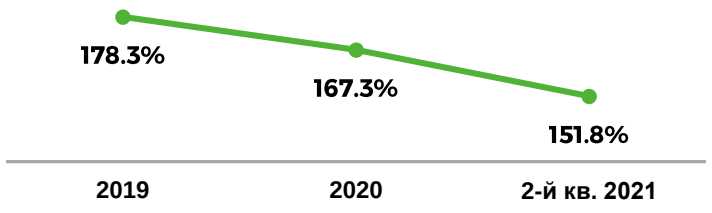

Показатель чистого стабильного фондирования (ПЧСФ)

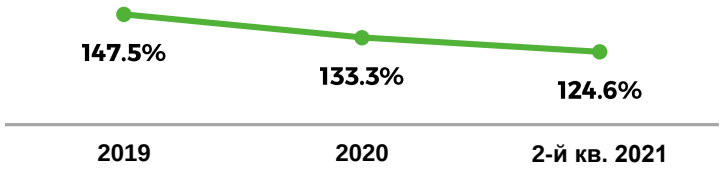

*Займы от правительственных фондов, направленные на поддержку армянского частного сектора через банковскую систему

AMERIABANK

Доход

Процентный доход

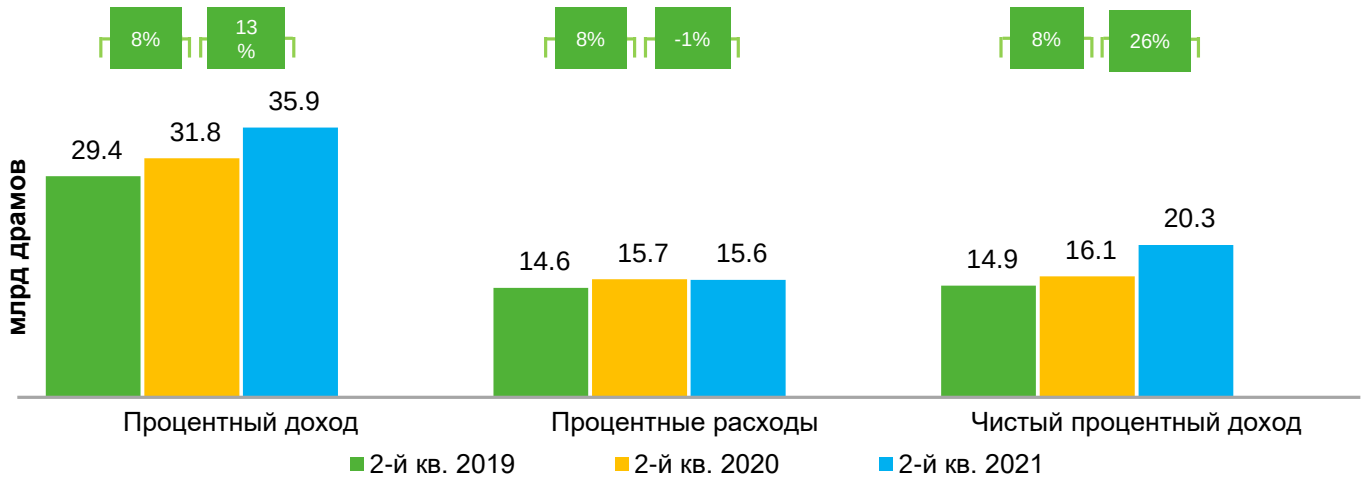

Непроцентный доход

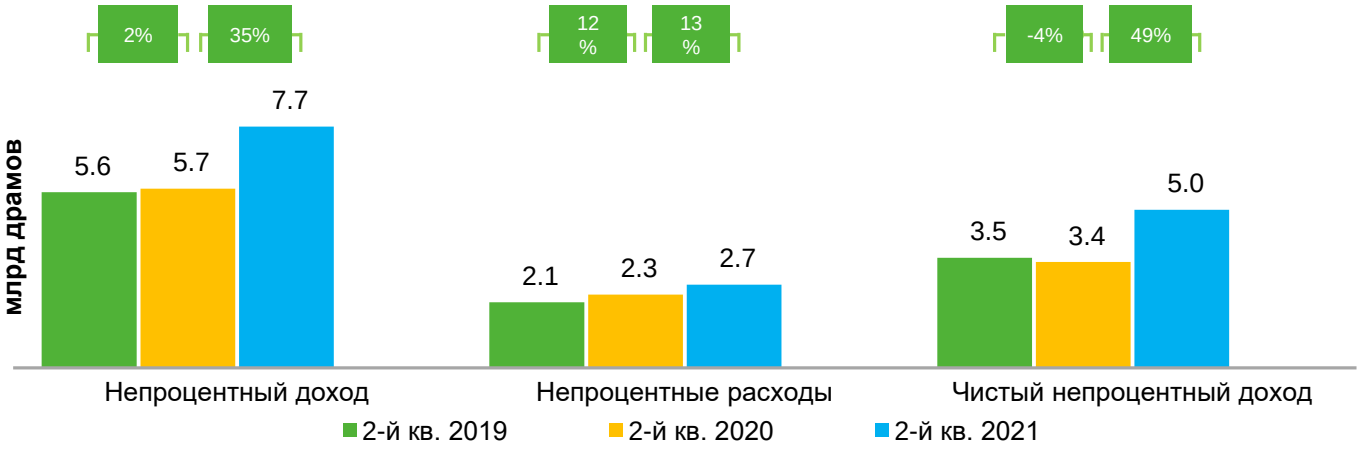

Обзор

- Чистый процентный доход вырос на 26% в годовом разрезе в основном за счет значительного роста процентного дохода, что обусловлено двузначным ростом среднего объема кредитного портфеля и увеличением доли розничных кредитов и кредитов МСП в общем портфеле.
- Чистая процентная маржа увеличилась на 0.3п.п., составив 5.0% в основном за счет оптимизации стоимости привлеченных средств и увеличения доли розничных кредитов и кредитов МСП в общем портфеле.
- Чистый непроцентный доход вырос на 49% в годовом разрезе в основном за счет более высокого комиссионного дохода, выручки от валютных операций и производных инструментов.

Чистая процентная маржа

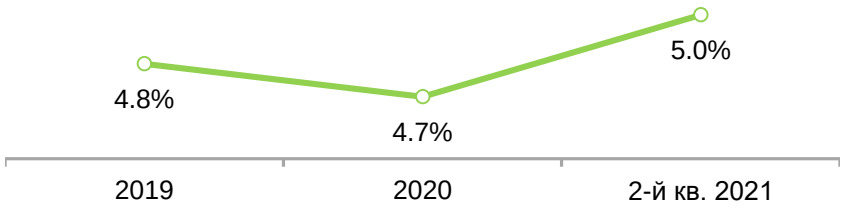

AMERIABANK

Эффективность и рентабельность

Чистая прибыль

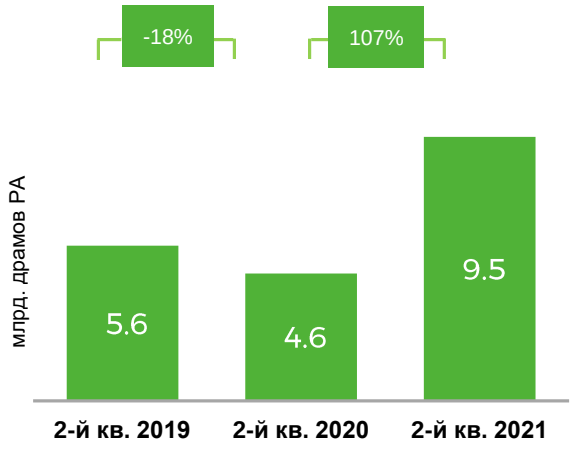

Расходы/доходы

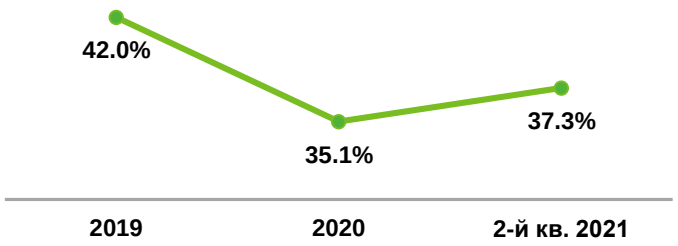

ROA (рентабельность активов)

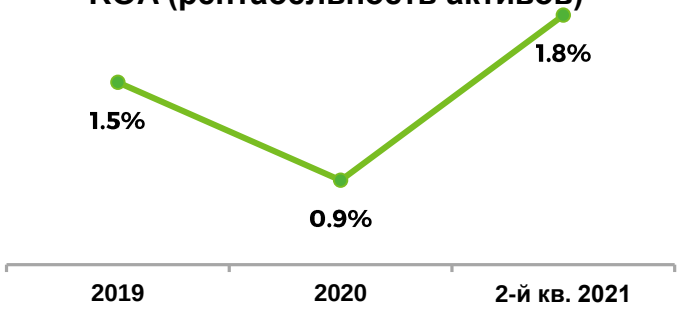

ROE (рентабельность капитала)

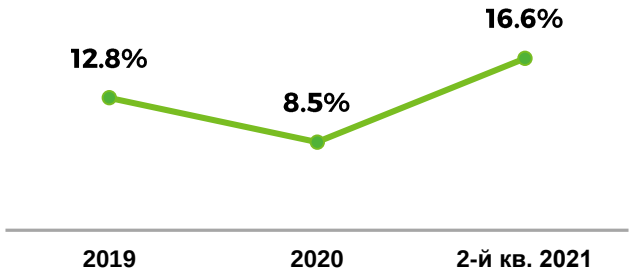

Обзор

- Чистая прибыль выросла в годовом разрезе на 107% за счет более высокого чистого процентного и чистого непроцентного дохода. Сравнительно низкая прибыль в прошлом году обусловлена применением консервативного подхода и дополнительными отчислениями в резервы.
- Значительный рост чистой прибыли привел к улучшению ключевых показателей эффективности, таких как рентабельность активов и капитала, которые увеличились соответственно на 0.9 п.п. и 8.1 п.п.

AMERIABANK

Америабанк: краткий обзор

2-й кв. 2021 г.: ключевые показатели и события

2-й кв. 2021 г.: финансовые показатели

Обзор стратегии

Приложения

Стратегические цели

Цифровая трансформация

Диверсификация

AMERIABANK

Среднесрочные цели

	Среднесрочные цели	Фактические результаты
Рентабельность капитала	> 12%	16.6%
Соотношение расходов к доходам	< 40%	37.3%
Рост кредитного портфеля*	Двузначн. рост	13.2%
Доля розничных и МСП-кредитов	> 40%	52%
Рост портфеля розничных и МСП-кредитов*	> 15%	28.7%
Проблемные кредиты	< 5%	3.7%

*Годовой темп роста

AMERIABANK

Многофункциональная платформа
обслуживания с акцентом на цифровые каналы

Многофункциональная платформа обслуживания с расширенными возможностями дистанционного банкинга

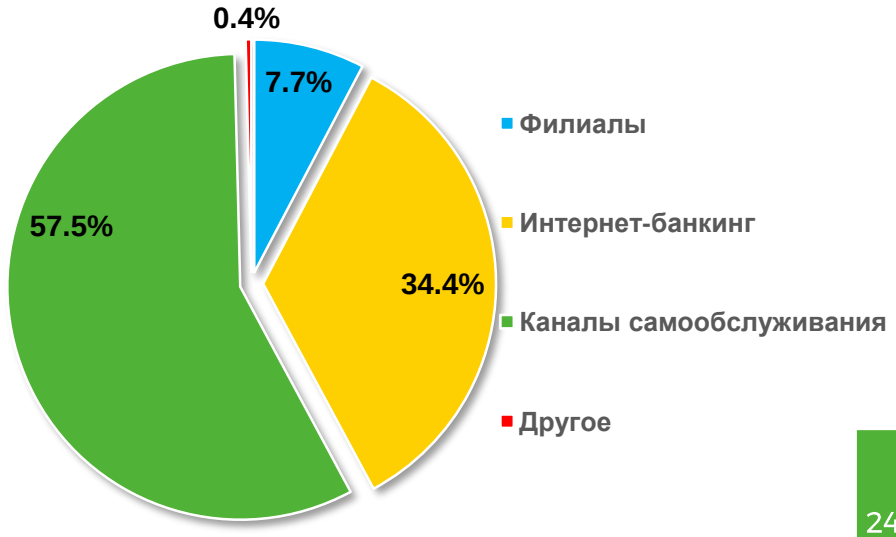

Представлены данные за 1-е полугодие 2021 г.

40% в год
Пользователи системы «Интернет-Банк»

140% в год
Сделки через «Интернет-Банк»

33% в год
Сделки через платежные терминалы

65% в год
Сделки через vPOS

Коэффициент использования системы «Интернет-Банк»

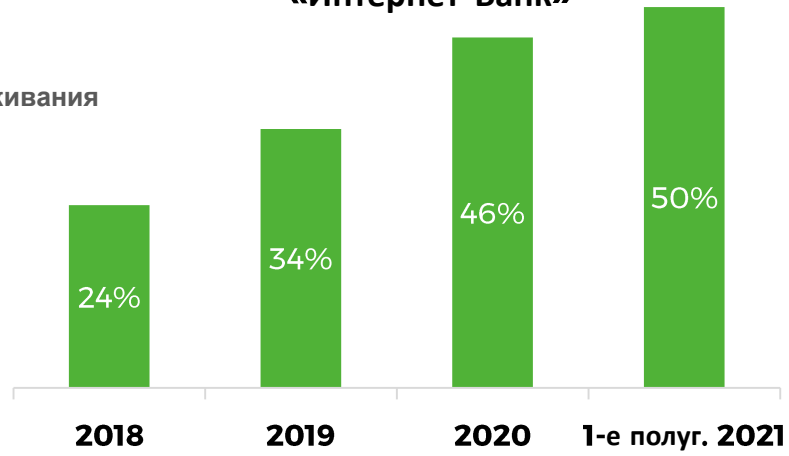

Коэффициент разгрузки*

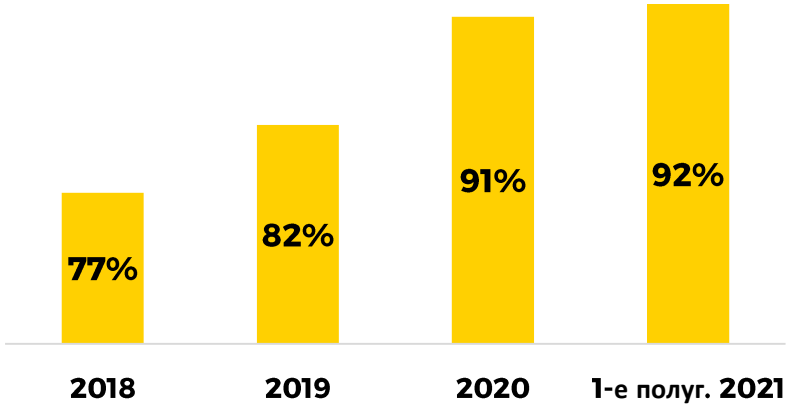

*Доля транзакций, совершенных через дистанционные и цифровые каналы, в общем количестве транзакций банка

AMERIABANK

Многофункциональная платформа обслуживания
с акцентом на цифровые каналы

Полностью автоматизированная онлайн-система выдачи **потребительских кредитов** на основе скоринга

Доля кредитов, выданных по скоринговой системе, в общем *количестве* потребительских кредитов

из которых

50%

Доля кредитов, выданных онлайн по скоринговой системе

Доля кредитов, выданных по скоринговой системе, в общем *объеме* потребительских кредитов

из которых

40%

Доля кредитов, выданных онлайн по скоринговой системе

Полностью автоматизированная онлайн-система выдачи **кредитов МСП** на основе скоринга

Доля кредитов МСП, выданных по скоринговой системе, в общем *количестве* бизнес-кредитов ≤ 10 млн драмов РА

из которых

28%

Доля кредитов МСП, выданных онлайн по скоринговой системе

Доля кредитов МСП, выданных по скоринговой системе, в общем объеме бизнес-кредитов ≤ 10 млн драмов РА

из которых

26%

Доля кредитов МСП, выданных онлайн по скоринговой системе

Представлены данные за 1-е полугодие 2021 г.

AMERIABANK

Новатор и законодатель сферы

	Текущее положение	Среднесрочные цели
Лучшее обслуживание и высокий уровень удовлетворенности клиентов	**NPS – 73.4%** **CEI* – 9.6**	**NPS ≥ 70% CEI ≥ 9.3**
Рыночные платформы/ экосистемы в режиме онлайн	**Внедрение экосистем** • Автомобильный рынок • Ипотечный рынок • Экосистема МСП	**Коэффициент охвата рынка экосистем** **≥ 50%**
Ответственное ведение бизнеса и забота об интересах общества	**В 2020г. на цели КСО было выделено 234 млн драмов** Помощь беженцам, проекты развития инфраструктуры, программы по охране здоровья детей и развитию общин **Выпуск зеленых облигаций на 42 млн евро**	**Соблюдение международных стандартов по экологическому, социальному и корпоративному управлению** **Отчетность в области устойчивого развития** **Выпуск «зеленых» облигаций**

* NPS: индекс лояльности клиентов
CEI: индекс удовлетворенности клиентов с максимально возможной оценкой 10 баллов

AMERIABANK

Америабанк: краткий обзор

2-й кв. 2021 г.: ключевые показатели и события

2-й кв. 2021 г.: финансовые показатели

Обзор стратегии

Приложения: Внешняя среда

Армения: краткие сведения

Общие сведения

ВВП: 12.6 млрд (2020, по текущему курсу доллара США)
ВВП на душу населения: 4.27 (2020, по текущему курсу доллара США)
Moody's: Ba3 (стабильный прогноз)
Fitch: B+ (стабильный)

Диверсифицированная экономика

Структура ВВП по отраслям*

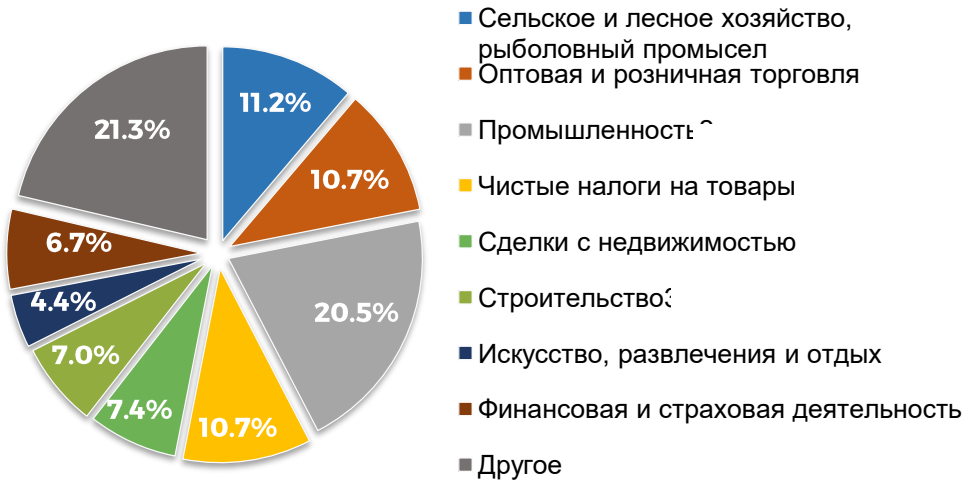

*последние 4 квартала, по состоянию на 1-й кв. 2021

Темп роста ВВП выше среднего, низкий уровень инфляции

* Данных по росту реального ВВП во 2-м кв. 2021 г. пока не имеется. Используется индекс экономической активности (косвенно отражающий ВВП).

Самая стабильная валюта в регионе (динамика курса региональных валют к доллару США)**

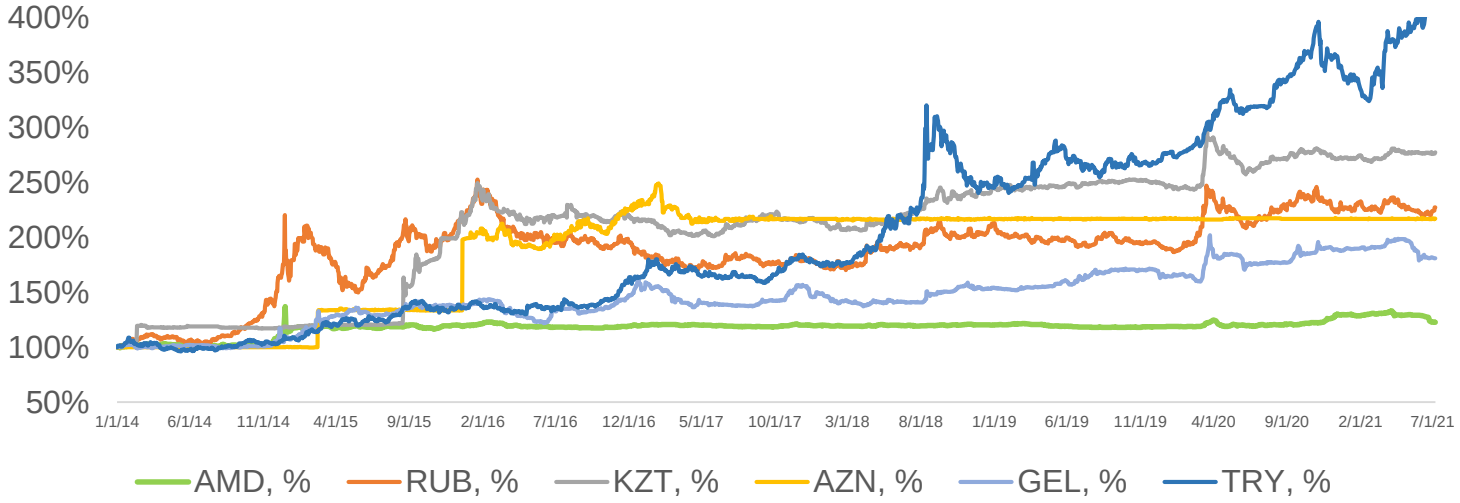

**изменение ежедневных курсов, принимая за основу данные за январь 2014г.
Источник: Bloomberg

AMERIABANK

Макропоказатели Армении

AMD/USD (среднесуточный)

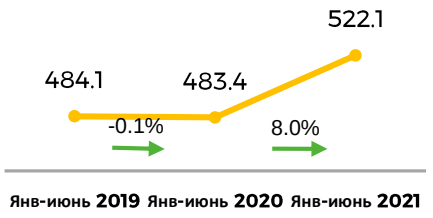

AMD/EUR (среднесуточный)

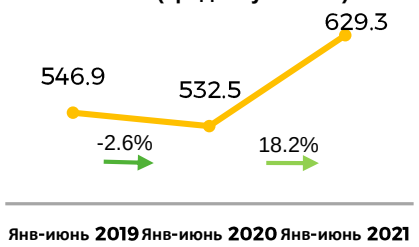

AMD/RUB (среднесуточный)

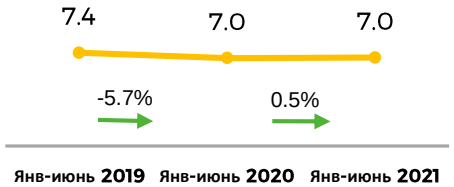

Текущий платежный баланс*

Импорт и экспорт

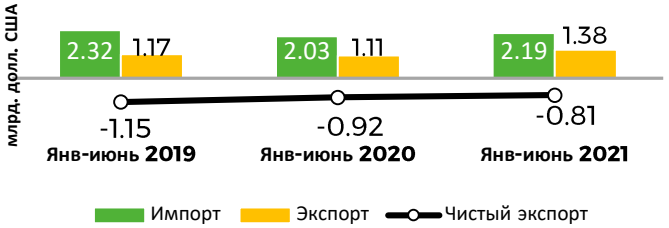

Международные резервы

Переводы**

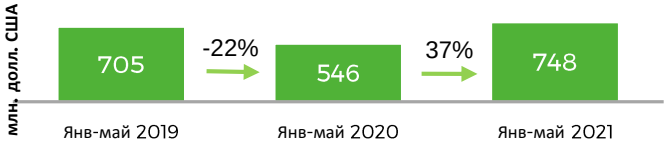

ИПЦ (12 мес.)

Индекс экономической активности (12 мес.)

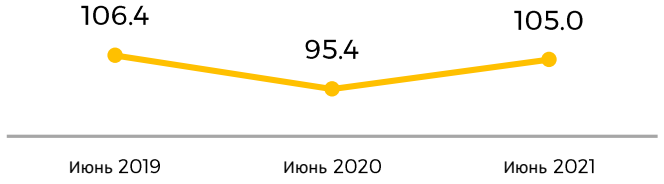

Обзор

- Индекс экономической активности (косв. показатель роста ВВП) в 1-м полугодии 2021 г. составил 5.0%, что на 9.6 п.п. выше показателя за аналогичный период предыдущего года.
- ВБ, ЕБРР, ЕАБР и ЦБ РА пересмотрели прогнозы по росту ВВП, повысив их соответственно до 3.4%, 4.0%, 4.2% и 4.6%.
- Кумулятивный ИПЦ за 12 месяцев в июне 2021 г. составил 5.7% по сравнению с 0.5% годом ранее. По ожиданиям ЦБ РА, показатель инфляции за 12 месяцев вернется к целевому показателю 4% +/-1.5% после краткосрочного роста.
- Армянский драм обесценился к доллару США на 8.0% в 1-м полугодии 2021 г. по сравнению с 1-м полугодием 2020 г. (повысился на 0.8% во 2-м кв. 2021 по сравнению с 1-м кварталом 2021 г). Между тем, армянский драм был самой стабильной валютой в регионе в течение 5 лет.
- Дефицит текущего счета сократился в 1-м квартале 2021г. по сравнению с тем же периодом предыдущего года.
- Объем частных переводов в годовом разрезе увеличился на 37% по итогам 1-го полугодия 2021 г., в то время как годом ранее был отмечен спад на 22%.

Источник: Статистический комитет Армении, Центральный банк Армении

*Обновленные данные пока недоступны †Предварительные результаты
**Переводы включают все коммерческие и некоммерческие переводы физических лиц через банковскую систему.

AMERIABANK

Банковский сектор Армении
Основные показатели

Топ 5 банков по активам (млрд драмов РА)

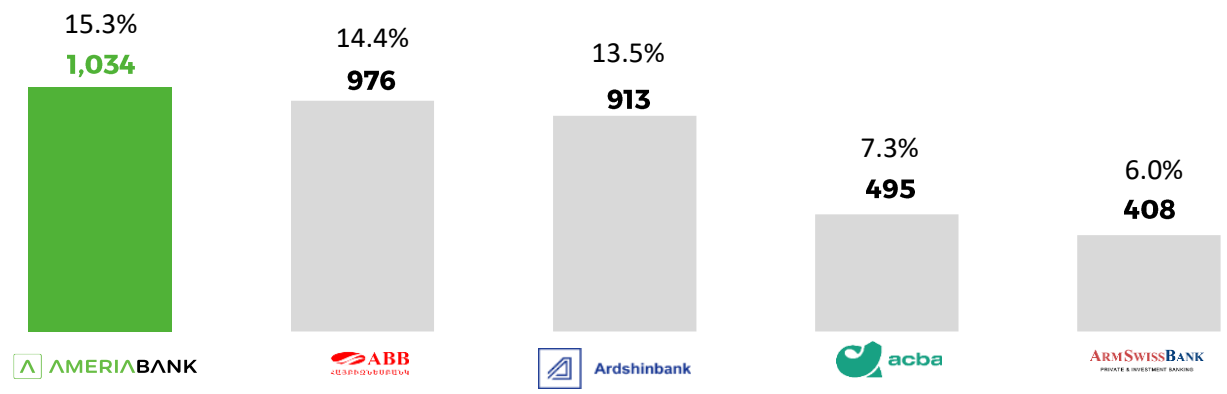

Топ 5 банков по кредитам (млрд драмов РА)

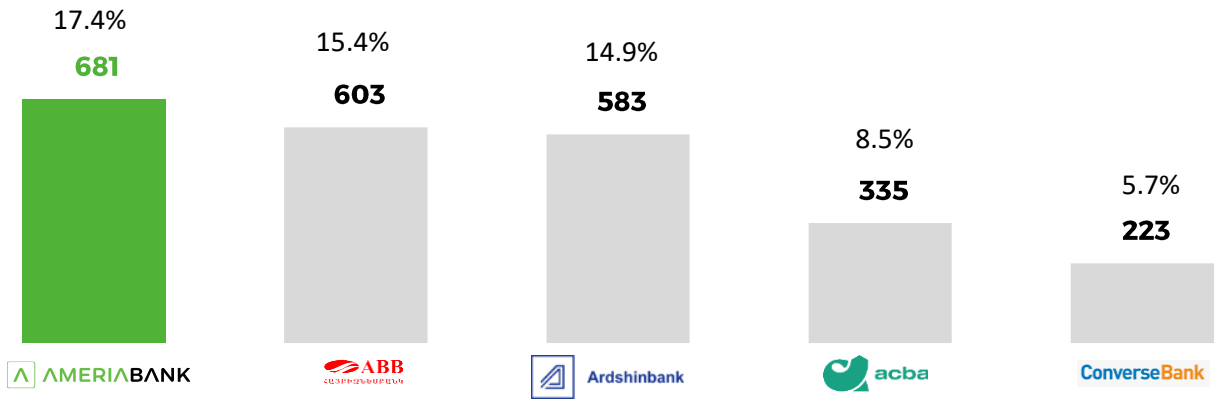

Обзор

- Активы и кредиты банковской системы составили 6,772 млрд и 3,922 млрд драмов РА соответственно.
- Конкурентный рынок, где на долю 5 лидеров приходится соответственно 56.5% общих активов и 61.9% кредитов банковской системы.
- На долю 3 крупнейших банков приходится 43.2% общих активов и 47.7% общих кредитов банковской системы.

*Не считая отчисления на убытки по кредитам

AMERIABANK

Америабанк: краткий обзор

2-й кв. 2021 г.: ключевые показатели и события

2-й кв. 2021 г.: финансовые показатели

Обзор стратегии

Приложения: Основные этапы развития

Наш путь к успеху

1998
Консалтинговая компания «Америя»
была учреждена группой молодых профессионалов-репатриантов.

2000-2006
Компания «Америя» была преобразована в **Группу компаний**, расширив направления деятельности: *юридические и налоговые консультации, бизнес-консультации, инвестиционно-банковские услуги, управление активами.*

2007
1-я сделка по приобретению банка в Армении:
приобретение акций одного из старейших, однако самых маленьких банков Армении

2008-2009
В результате ребрендинга банк был переименован в Америабанк.
Беспрецедентный рост на фоне глобального кризиса

2010
1-я сделка по слиянию банков в Армении:
Америабанк и Каскад Банк заключили сделку по слиянию.

2011-2014
Стал **лидирующим банком в Армении**
Было принято стратегическое решение стать универсальным банком, значительно увеличив долю розничного банкинга

2015
ЕБРР инвестировал 30 млн долларов США* в акционерный капитал Америабанка
Суб-долг в размере 50 млн долларов США **от МФК***
1-й опубликованный международный кредитный рейтинг (**B+** с прогнозом «стабильный» от Fitch)

2017-2019
Абсолютный лидер на местном рынке по основным финансовым показателям
В начале 2018г. **АБР инвестировал 30 млн долларов США** в акционерный капитал банка**
Рейтинг Ba3 с прогнозом «стабильный» от Moody's
Рейтинг **B+** с прогнозом «стабильный» от S&P

2020
1-й эмитент зеленых облигаций в Армении: объем выпуска – **42 млн евро**
Активы превысили 1 триллион драмов РА

*Крупнейшая сделка с финансовым учреждением в Армении
**Первая инвестиция АБР в акционерный капитал в Армении

AMERIABANK

Наши акционеры

2007-2013

Инвесторы из Диаспоры инвестировали в акционерный капитал местного банка, в результате чего компания «Америя Груп (Си Уай) Лимитед» приобрела 100% акций ЗАО Америабанк.

2015

ЕБРР стал первым международным учреждением, инвестировавшим 30 млн долларов США в акционерный капитал банка.

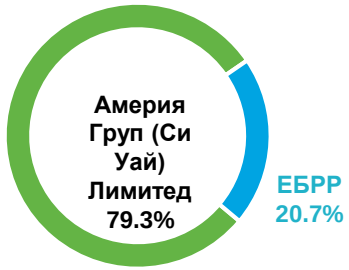

2016

Учреждена компания «И-Эс-Пи-Эс Холдинг Лимитед» для держания акций руководства Америабанка, приобретенных в рамках плана владения акциями сотрудниками компании.

2018

АБР сделал свою первую инвестицию в Армении, приобретя акции Америабанка на сумму 30 миллионов долларов США.

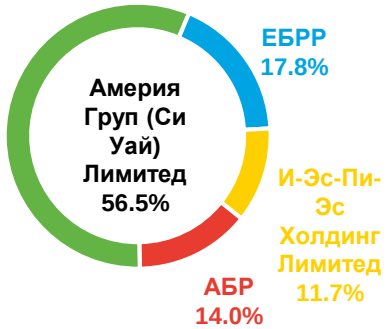

2020

«Афеян Фаундейшн фор Армения Инк.» стала акционером ЗАО «Америабанк» в результате выкупа соответствующих акций компании «Америя Груп (Си Уай) Лимитед».

*Компания «Америя Груп (Си Уай) Лимитед» была переименована в «Имаст Груп (Си Уай) Лимитед».

AMERIABANK

Призы и награды
за достижения

Лучший банк в Армении

Многочисленные награды в сфере торгового финансирования, инвестиционного банкинга, рынков капитала и депозитарных услуг от международных организаций

2021, 2020, 2017, 2016, 2015, 2014, 2013 , 2012

2021, 2019, 2018, 2017, 2016, 2014, 2012, 2011

2020, 2019, 2017, 2016, 2015, 2013 и 2010

2010	2011	2012	2013	2014	2015	2016	2017	2018	2019	2020	2021
FT	EUROMONEY	EUROMONEY, GLOBAL FINANCE	GLOBAL FINANCE, FT	EUROMONEY, GLOBAL FINANCE	GLOBAL FINANCE, FT	EUROMONEY, GLOBAL FINANCE, FT	EUROMONEY, GLOBAL FINANCE, FT	EUROMONEY	EUROMONEY, FT	GLOBAL FINANCE, FT	EUROMONEY, GLOBAL FINANCE

AMERIABANK

Америабанк: краткий обзор

2-й кв. 2021 г.: ключевые показатели и события

2-й кв. 2021 г.: финансовые показатели

Обзор стратегии

Приложения: Корпоративное управление

Сплоченная команда и сильная корпоративная культура

1. **Уникальная корпоративная культура**, горизонтальная структура управления и система компенсации, полностью основанная на заслугах сотрудников
2. **Одна из самых профессиональных** и талантливых команд на местном рынке
3. **Полнофункциональные комитеты при Совете директоров**, действующие в соответствии с лучшей международной практикой публичных компаний
4. **Опытные и профессиональные** члены совета директоров мирового уровня
5. **Система и принципы** корпоративного управления, основанные на передовом опыте

AMERIABANK

Совет директоров

Андрей Мкртчян

Председатель Совета директоров

Более 25 лет опыта работы в инвестиционном и управленческом консалтинге, стоял у истоков инвестиционно-банковского сектора в Армении, член совета ряда частных и государственных организаций.

Линдси М. Форбс

Член Совета директоров

Более 35 лет в сфере коммерческого и инвестиционного банкинга, более 20 из которых в Европейском банке реконструкции и развития (ЕБРР). До того, как перейти в ЕБРР, г-н Форбс 13 лет проработал в British Linen Bank-е – инвестиционном предприятии Банка Шотландии.

Филипп Линч

Независимый член Совета директоров

Более 30 лет в сфере финансов, в том числе более 20 лет в руководящих должностях в Lehman Brothers. Был директором Nomura по Ближневосточному, Азиатско-Тихоокеанскому региону и Африке, в настоящее время – партнер-основатель Stem Capital Partners – независимой фирмы, занимающейся прямыми инвестициями.

Роберт фон Рековски

Независимый член Совета директоров

Около 30 лет опыта в управлении активами по всему миру, специализируется в области развивающихся рынков, был вице-президентом отдела по стратегиям развивающихся рынков и портфельным менеджером компании Fidelity Investments.

Ричард П. Огдон

Независимый член Совета директоров

Более 30 лет в финансовом секторе, в том числе в руководящих должностях в инвестиционных и консалтинговых компаниях, организациях по управлению активами (UBS Warburg, Uralsib и пр.), является исполнительным директором ИТ-фирмы TRDATA.

Каха Кикнавелидзе

Независимый член Совета директоров

Более 25 лет в коммерческом и инвестиционном банкинге, долгое время являлся независимым членом совета директоров, а затем генеральным директором Банка Грузии (ведущего финансового учреждения страны). Занимал высшие руководящие должности в UBS, Rioni Capital и прочих финансовых учреждениях.

Тигран Давтян

Независимый член Совета директоров

Около 30 лет опыта работы в финансовой сфере, занимал высшие руководящие должности в коммерческих банках, причем более 8 лет в должности генерального директора. Тигран Давтян также занимал высшие руководящие должности в Центральном банке Армении и Евразийской экономической комиссии.

Комитеты при Совете директоров

	Комитет по аудиту	Комитет по корпоративному управлению и назначению руководящего состава	Комитет по вознаграждениям	Комитет по управлению рисками
Линдси Форбс	**председатель**			член
Роберт фон Рековски		член	**председатель**	
Ричард Огдон	член			**председатель**
Кахабер Кикнавелидзе		**председатель**	член	
Тигран Давтян	член			член
Филипп Линч		член	член	
Андрей Мкртчян				

AMERIABANK

Директорат

Артак Анесян

Генеральный директор, председатель Директората

Выдающийся банкир, более 25 лет в банковской системе Армении. Генеральный директор Америабанка с 2008 г. Ранее занимал ключевые должности в банковском секторе Армении, включая должности генерального директора и заместителя генерального директора.

Геворг Тарумян

Заместитель генерального директора, финансовый директор

Более 25 лет опыта в банковском секторе, из которых 20 лет в качестве финансового директора как в армянских банках, так и крупных иностранных банках, представленных на армянском рынке. Финансовый директор Америабанка с 2012 г.

Гагик Саакян

Директор корпоративного и инвестиционного банкинга

Около 10 лет в сфере корпоративного банкинга и 15 лет в сфере управленческого консалтинга. Начав свою карьеру в Америи и возглавив блок консультационных услуг, позже перешел в департамент корпоративного банкинга, который возглавляет с 2010 года.

Арман Барсегян

Директор розничного банкинга

Более 20 лет деятельности в розничном банкинге, около 15 из которых – в банке HSBC Армения. Является директором розничного банкинга ЗАО «Америабанк» с 2012 г.

Армине Казарян

Директор по управлению талантами и внутренними сервисами

Около 20 лет опыта работы в банковском секторе Армении, около 15 из которых – в управлении человеческими ресурсами. До назначения на должность директора по управлению талантами и внутренними сервисами госпожа Казарян с 2008 г. возглавляла отдел управления человеческими ресурсами Америабанка.

Андраник Барсегян

Директор по управлению рисками

Около 25 лет опыта работы в сфере управления рисками и автоматизации в финансовых учреждениях. Возглавляет Центр управления рисками Америабанка с 2009г.

Гоар Хачатрян

Главный бухгалтер

Около 30 лет опыта работы в сфере бухгалтерского учета на ключевых должностях как в Центральном банке Армении, так и частных банках. Более 10 лет является главным бухгалтером Америабанка.

Америабанк: краткий обзор

2-й кв. 2021 г.: ключевые показатели и события

2-й кв. 2021 г.: финансовые показатели

Обзор стратегии

Приложения: Показатели финансовой деятельности

Баланс

тыс. драмов

СТАТЬЯ	2-й кв. 2021	2020
Денежные средства и их эквиваленты	215,625,752	233,241,832
Финансовые инструменты, оцениваемые по справедливой стоимости через прибыль и убыток	8,920,391	9,476,566
Финансовые активы, имеющиеся в наличии для продажи	10,415,318	11,208,001
Краткосрочные распределения на денежном рынке	39,300,649	55,047,101
Кредиты и средства, выданные клиентам*	680,921,282	696,495,523
Инвестиции, удерживаемые до погашения	46,256,225	51,537,293
Основные средства и нематериальные активы	21,987,757	21,384,427
Прочие активы	10,628,545	12,250,981
Общие активы	**1,034,055,919**	**1,090,641,724**
Финансовые обязательства, оцениваемые по справедливой стоимости через прибыль или убыток	237,795	504,412
Обязательства к банкам	65,294,839	75,851,426
Текущие счета и вклады клиентов	540,192,846	598,839,667
Прочие заемные средства	151,723,175	128,907,362
Субдолг	25,012,565	48,416,832
Прочие обязательства	132,272,505	128,416,423
Общие обязательства	**914,733,725**	**980,936,122**
Акционерный капитал и эмиссионный доход	54,560,661	54,452,244
Резерв переоценки	59,811	32,878
Нераспределенная прибыль	64,701,721	55,220,480
Собственный капитал	**119,322,193**	**109,705,602**

*Не считая отчисления на убытки по кредитам

AMERIABANK

Прибыль и убытки

тыс. драмов

СТАТЬЯ	2-й кв. 2021	2-й кв. 2020
Чистый процентный доход	**20,267,504**	**16,114,415**
Чистый комиссионный доход	**2,396,431**	**1,606,219**
Чистая прибыль/(убыток) от торговых операций	3,463,793	2,515,973
Прочие операционные доходы/(расходы)	(815,888)	(742,228)
Операционные доходы	**25,311,841**	**19,494,379**
Убытки от обесценения	(4,134,122)	(6,041,934)
Расходы на персонал	(6,122,711)	(4,653,195)
Общие административные расходы	(3,328,017)	(3,220,327)
Прибыль/(убыток) до налогообложения	**11,726,991**	**5,578,923**
Налог на прибыль	(2,245,750)	(1,005,795)
Чистая прибыль/(убыток)	**9,481,241**	**4,573,128**

AMERIABANK

Экономические нормативы ЦБ РА

СТАТЬЯ	2019	2020	2-й кв. 2021	Требование ЦБ РА	Нарушения
Минимальный уставный капитал (тыс. драмов РА)	37,347,200	37,386,880	54,385,935	50,000	Не имеется
Минимальный общий капитал (тыс. драмов РА)	115,150,056	129,123,968	140,307,446	30,000,000	Не имеется
Н1.2_Общий капитал/Активы, взвешенные с учетом риска	15%	14%	15%	12%	Не имеется
Н2.1_Высоколиквидные активы/Общие активы	28%	23%	29%	15%	Не имеется
Н2.1.1_Высоколиквидные активы в валютах первой группы/Общие активы в валютах первой группы	18%	18%	28%	4%	Не имеется
Н2.2_Высоколиквидные активы/Обязательства до востребования	94%	85%	103%	60%	Не имеется
Н2.2.1_Высоколиквидные активы в валютах первой группы/Обязательства до востребования в валютах первой группы	63%	81%	111%	10%	Не имеется
Н3.1_Предельный риск на одного заемщика	14%	15%	16%	20%	Не имеется
Н3.2_Предельный риск на крупных заемщиков	212%	227%	170%	500%	Не имеется
Н4.1_Предельный риск на связанное с банком лицо	1%	1%	1%	5%	Не имеется
Н4.2_Предельный риск на всех связанных с банком лиц	6%	7%	7%	20%	Не имеется
Минимальный размер обязательных резервов, размещенных в ЦБ Драмы РА Иностранная валюта	X	X	X	4% 18%	Не имеется
Предельный риск валютной позиции/Общий капитал банка	0.10%	0.05%	0.03%	10%	Не имеется
Предельный риск по отдельным валютным позициям/Общий капитал банка Доллар США Евро Рубль Прочее	X X X X	X X X X	X X X X	7%	Не имеется

AMERIABANK

Валютный риск

Валютная структура кредитного портфеля

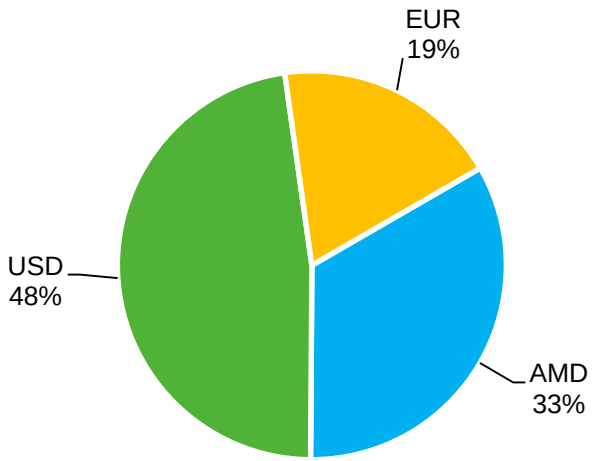

Валютная структура депозитного портфеля

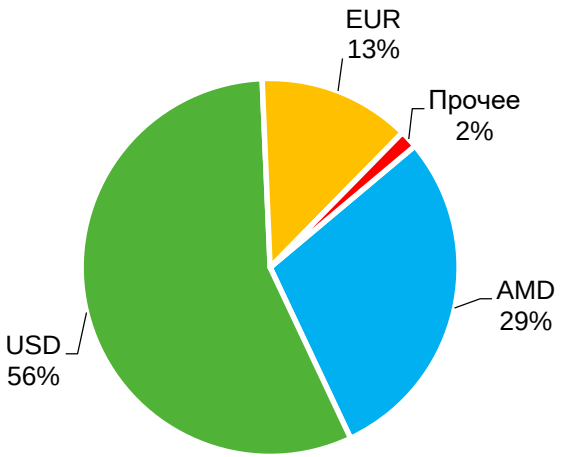

AMERIABANK

Структура доходов

Структура процентного дохода

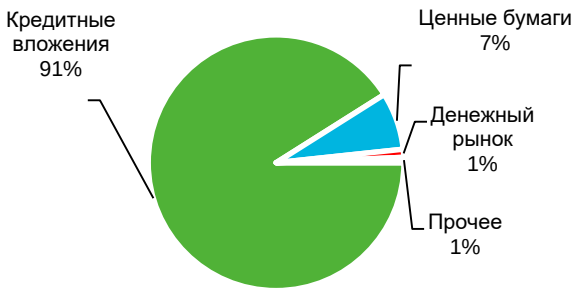

Структура процентных расходов

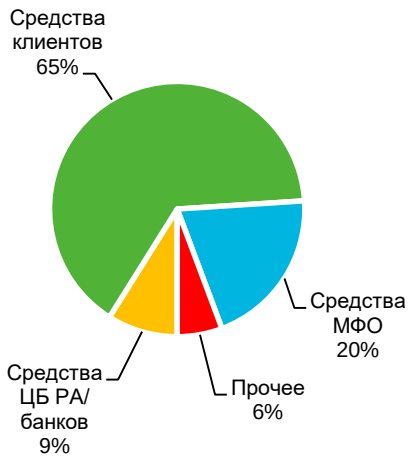

Структура непроцентного дохода

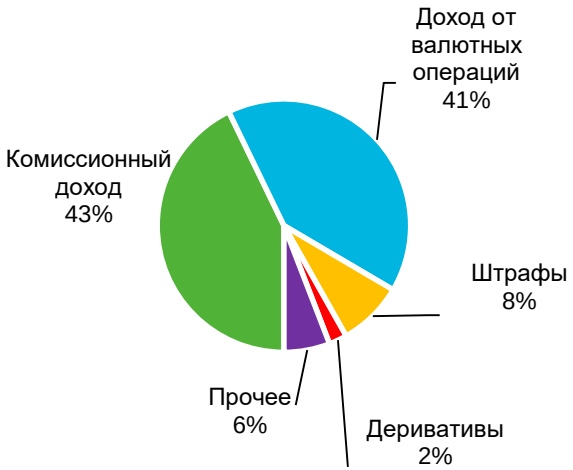

Структура чистого комиссионного дохода

AMERIABANK

Структура прибыли и убытков

Прибыль и убытки

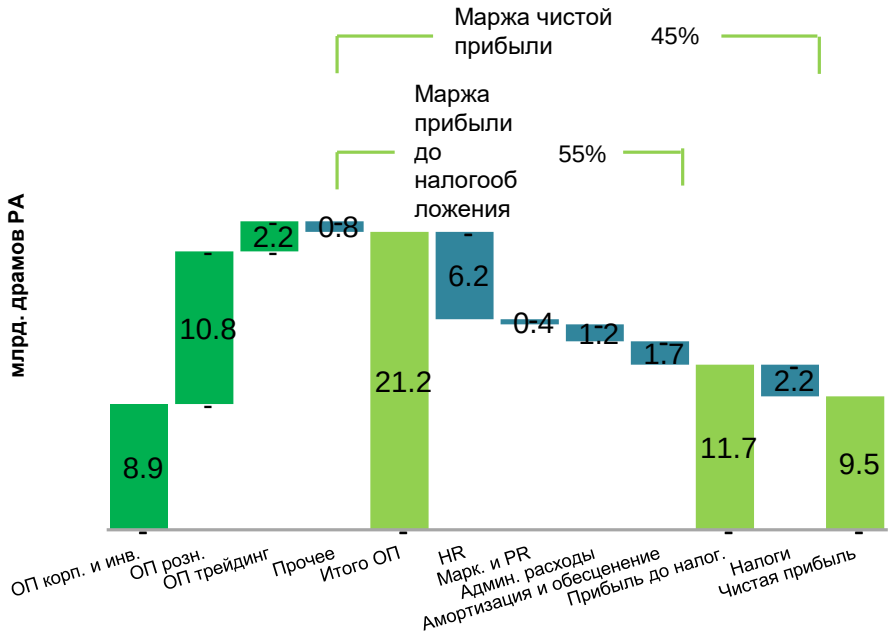

Административные расходы

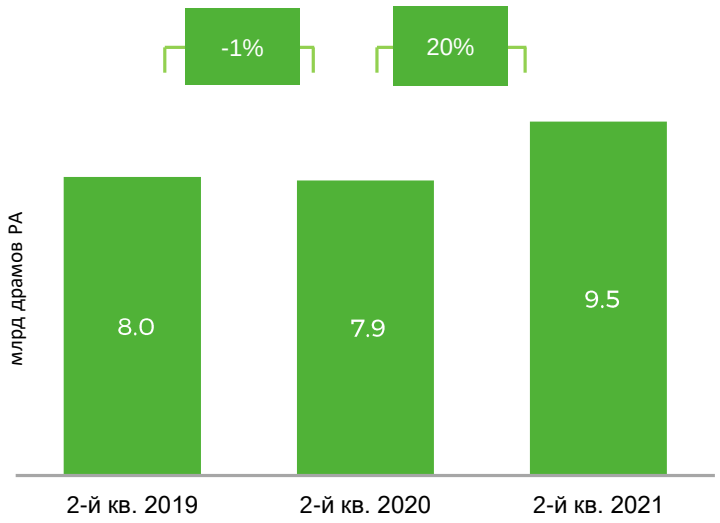

Структура административных расходов

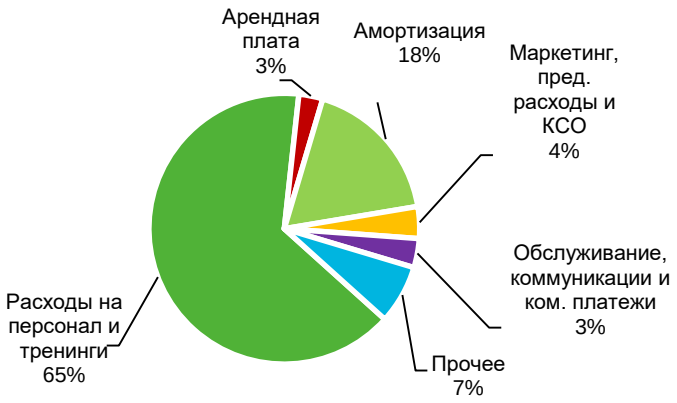

AMERIABANK

Ограничение ответственности

Информация, содержащаяся в настоящей презентации, не была проверена независимыми источниками, и настоящая презентация не содержит очевидных или подразумеваемых гарантий и заявлений. Не следует полагаться на точность, полноту или достоверность информации и суждений, содержащихся в настоящей презентации. Ни Америабанк, ни аффилированные с ним лица, консультанты и/или представители не несут ответственности за убытки, которые могут быть понесены вследствие использования настоящей презентации, ее содержания, а также за любые другие убытки в связи с презентацией. Настоящий документ не является офертой и ни полностью, ни частично не может служить основанием для заключения какого-либо контракта или принятия каких-либо обязательств.

Настоящая презентация может содержать заявления прогнозного характера. Прогнозные заявления не являются констатацией исторических фактов, а отражают наши убеждения, текущие ожидания и предположения. Подобные заявления основаны на планах, прогнозах и оценках руководства Америабанка на данный момент. Таким образом, заявления прогнозного характера отражают наши ожидания на момент их публикации. Мы не берем на себя никаких обязательств обновлять их, даже в результате получения новых данных или в свете новых событий. По своей сути заявления прогнозного характера несут некоторый риск и неопределенность, при которых реальные результаты могут существенно отличаться от содержащихся в прогнозных заявлениях.

Копии настоящего материала могут быть предоставлены по просьбе или загружены с сайта www.ameriabank.am/ir.

Шушаник Овсепян
Руководитель Отдела по взаимоотношениям с инвесторами

Эл. почта: ir@ameriabank.am
Тел.: + 37410 56 11 11
Верб-сайт: www.ameriabank.am/ir
Адрес: РА, 0010, Ереван, ул. В. Саргсяна 2