AMERIABANK

Презентация для инвесторов

30 сентября 2021 г.

Америабанк: краткий обзор

3-й кв. 2021 г.: ключевые показатели и события

3-й кв. 2021 г.: финансовые показатели

Обзор стратегии

Приложения

Инвестиционный обзор

1

Лидер среди армянских банков
1-й на рынке по основным финансовым показателям уже почти десятилетие, содействие развитию всех отраслей армянской экономики

2

Многофункциональная платформа обслуживания с фокусом на цифровые каналы
Коэффициент разгрузки 91%*

3

Новатор и законодатель сферы
Высококлассное обслуживание, признанное лидерство по корпоративной культуре и ценностям, ответственное ведение бизнеса, продвижение культуры экологического, социального и корпоративного управления в Армении, первый эмитент зеленых облигаций в стране

4

Передовая модель корпоративного управления
Корпоративное управление, основанное на передовом опыте и уникальная культура,
профессиональная и опытная команда руководителей

5

Устойчивость и гибкость наряду со значительным потенциалом роста
Хорошие финансовые показатели в трудные времена, ускоренный рост и повышение рентабельности в постпандемический период

6

Привлекательная макроэкономическая среда
Развивающаяся экономика, доказавшая устойчивость к кризисам и внешним потрясениям, высокий показатель среднего экономического роста, низкий уровень инфляции и стабильные валютные курсы

*Доля транзакций, совершенных через дистанционные и цифровые каналы, в общем количестве транзакций банка

Ведущий банк
в Армении

Обзор

- Крупнейший универсальный банк в Армении, предлагающий комплексный пакет корпоративных, инвестиционных и розничных банковских услуг.
- 1-й на рынке по основным финансовым показателям – активам, обязательствам, кредитам, собственному капиталу и чистой прибыли
- Локомотив роста армянской банковской системы
- Признание заслуг и качества со стороны престижных международных организаций
- Наивысший возможный кредитный рейтинг с учетом рейтинга суверена

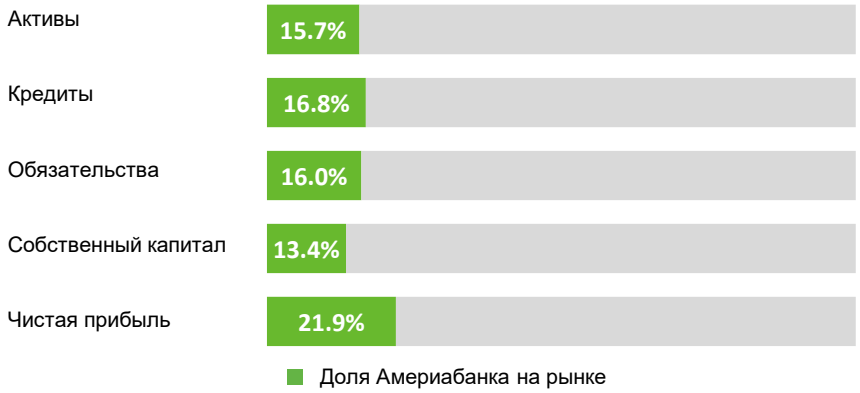

22 филиала

1,140 сотрудников

Крупнейшая сеть банкоматов в столице страны

Крупнейшая сеть vPOS-терминалов в стране

Одна из самых крупных сетей POS-терминалов в стране

Рейтинг

S&P	
Долгосрочный	B+
Краткосрочный	B
Прогноз	Позитивный
SACP	bb-

Moody's	
Банковские вклады	Ba3/NP
BCA	b1
CRA	Ba3(cr)/NP(cr)
Прогноз	Стабильный

Акционерная структура

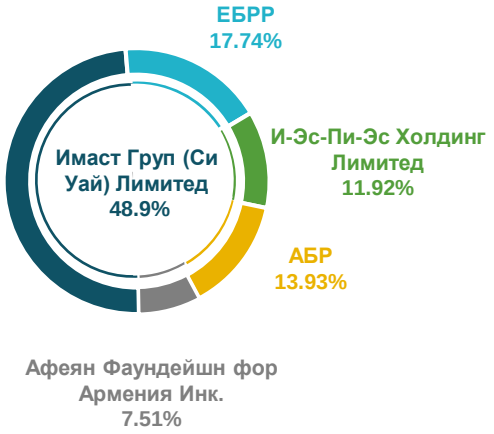

AMERIABANK

Америабанк: краткий обзор

3-й кв. 2021 г.: ключевые показатели и события

3-й кв. 2021 г.: финансовые показатели

Обзор стратегии

Приложения

Достижения в 3-м кв. 2021

Лидер по результатам 3-го кв. 2021 г.*

1-й **1,079 млрд.** Активы (драм РА)

1-й **955 млрд.** Обязательства (драм РА)

1-й **677 млрд.** Кредиты* (драм РА)

1-й **124 млрд.** Собственный капитал (драм РА)

1-й **14.5 млрд.** Прибыль (драм РА)

- Америабанк привлек 17.5 млн долларов США в качестве капитала второго уровня.
- Агентство S&P Global Ratings улучшило прогноз по Америабанку, пересмотрев его со «стабильного» на «позитивный», и подтвердило его долгосрочный и краткосрочный кредитный рейтинг B+/B.
- Журнал Global Finance признал Америабанк самым надежным банком в Армении в 2021 г.
- Доля транзакций, совершенных по дистанционным и цифровым каналам, в общем количестве транзакций банка составила 93%, а коэффициент использования системы «Интернет-Банк» – 52%.

S&P Global Ratings

GLOBAL FINANCE

*Не считая отчисления на убытки по кредитам и включая торговое финансирование

Америабанк: краткий обзор

3-й кв. 2021 г.: ключевые показатели и события

3-й кв. 2021 г.: финансовые показатели

Обзор стратегии

Приложения

Основная деятельность

Кредитный портфель

Структура кредитного портфеля

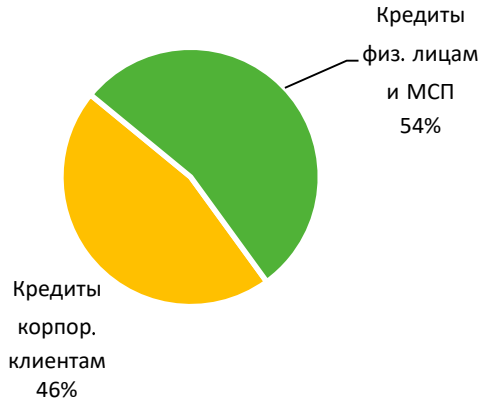

Обзор

- Банк увеличил долю розничных кредитов и кредитов МСП (54%), следуя стратегии перехода к более универсальной банковской модели.
- Снижение кредитного портфеля было обусловлено в основном повышением курса армянской валюты и погашением нескольких краткосрочных корпоративных кредитов.
- Снижение объема общих вкладов и облигаций на 4% было обусловлено запланированным оттоком крупных краткосрочных средств в корпоративном блоке и повышением курса армянской валюты, в то время как розничные вклады продолжили стабильный рост.
- Банк является лидером на местном рынке корпоративных облигаций, обладая долей рынка в 30%.

Вклады и облигации

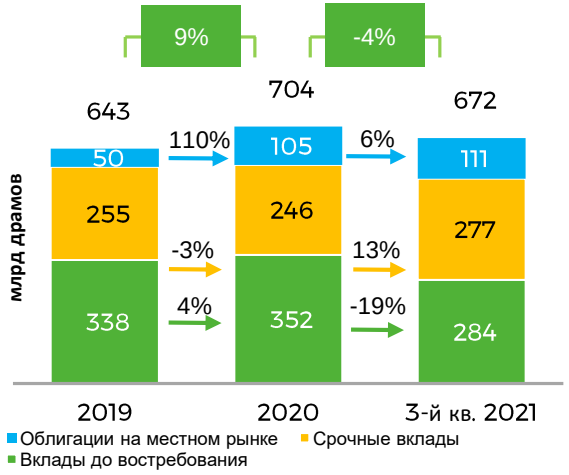

Корпоративные вклады и облигации

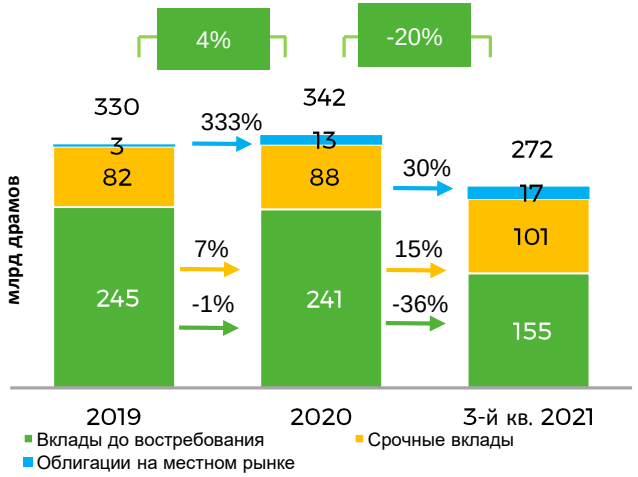

Розничные вклады и облигации

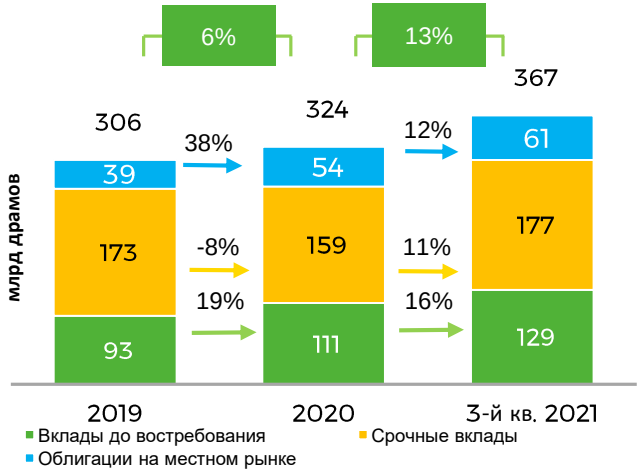

AMERIABANK

Структура активов и обязательств

Активы

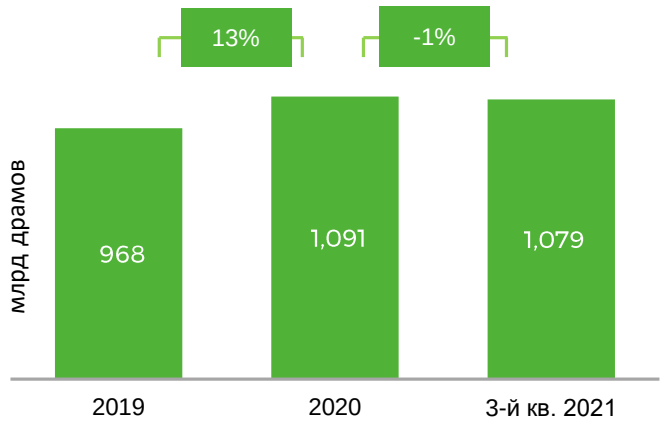

Пассивы

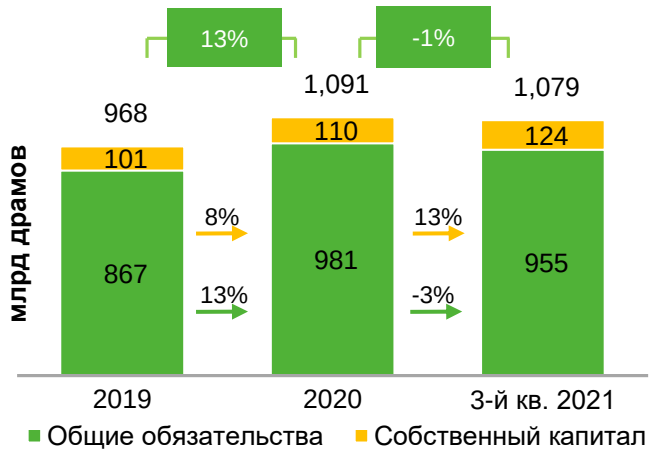

Обзор

- Снижение общих активов и обязательств на 1% и 3% в 3-м кв. 2021г. по сравнению с концом 2020г. обусловлено запланированным оттоком крупных краткосрочных корпоративных средств и повышением курса армянской валюты.
- Диверсифицированная структура баланса, где 71% активов приносят процентный доход, а 70% общих обязательств приходится на средства клиентов.
- Исключительно диверсифицированная структура портфеля, где пропорционально представлены все отрасли экономики

Структура активов

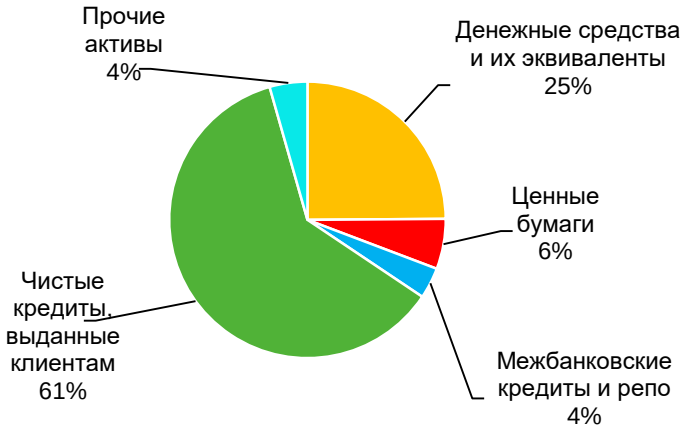

Структура обязательств

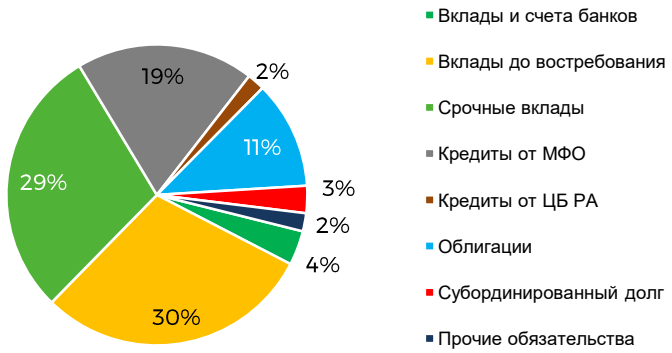

Структура кредитного портфеля по отраслям экономики

AMERIABANK

Корпоративный и розничный банкинг

Корпоративные кредиты

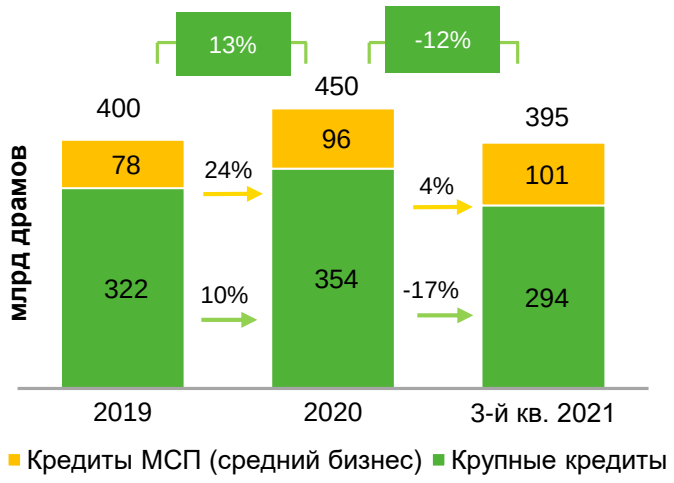

Торговое финансирование и лизинг

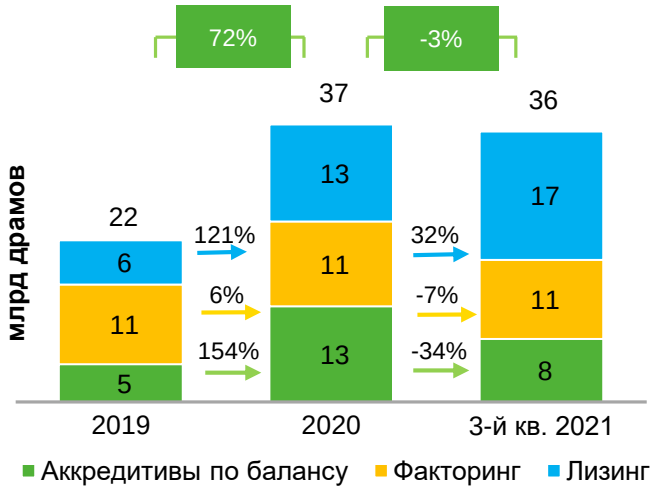

Розничные кредиты

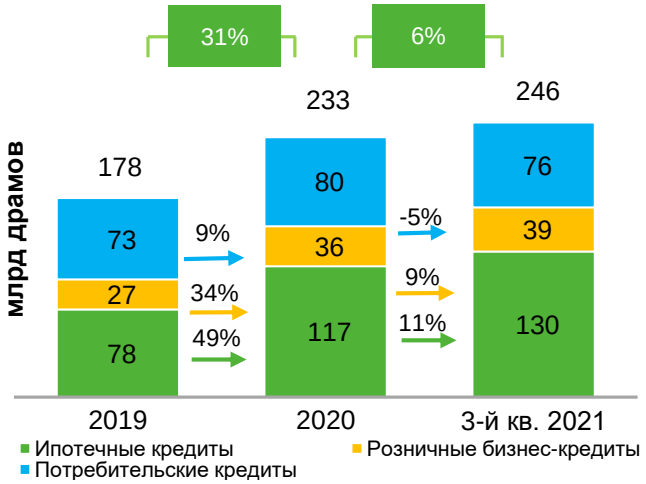

Обзор

- Объем корпоративных кредитов снизился на 12% по сравнению с концом 2020 г., что было обусловлено в основном повышением курса армянской валюты в 3-м кв. 2021г. и запланированным погашением нескольких краткосрочных корпоративных кредитов. В то же время, портфель корпоративных кредитов МСП вырос на 4%, что соответствует стратегии Банка по переходу на модель универсального банка.

- Портфель розничных кредитов вырос на 6% по сравнению с концом 2020 г., при этом незначительно сократился лишь объем потребительских кредитов вследствие применения Банком более жестких критериев оценки кредитов.

Корпоративные кредиты на **395 млрд драмов РА**

Розничные кредиты на **246 млрд драмов РА**

AMERIABANK

Качество кредитного портфеля

Проблемные кредиты (Уровень 3)

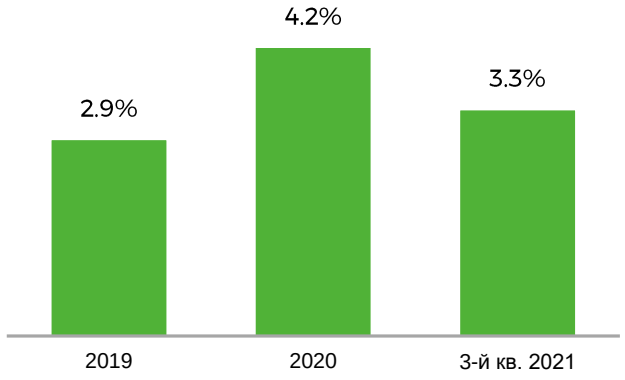

Коэффициент покрытия (Уровень 3)

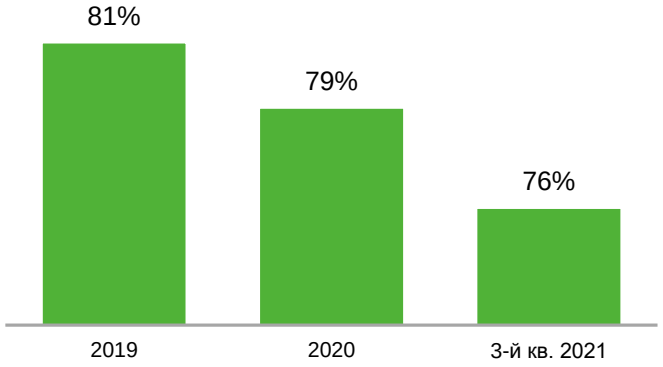

Стоимость кредитного риска

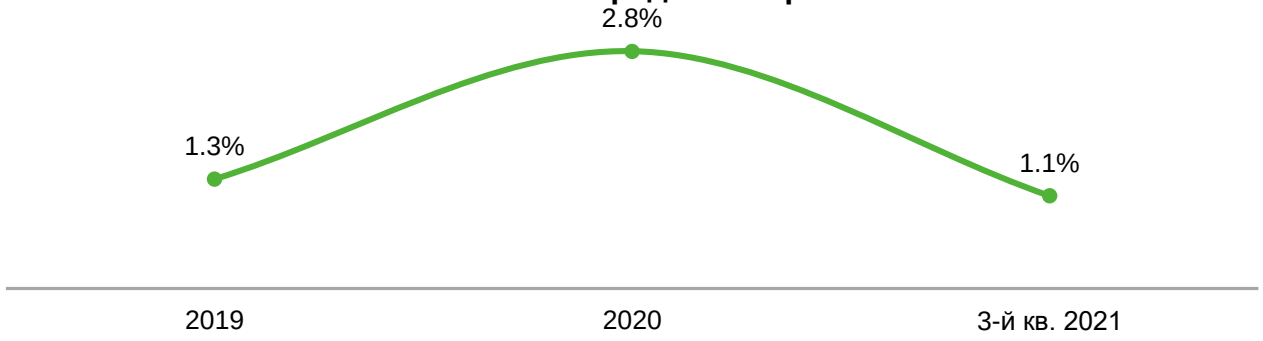

Обзор

- Показатель проблемных кредитов улучшился на 0.9 п.п. Предыдущий годовой рост показателей риска был обусловлен в основном проактивным и консервативным подходом к отчислениям в резерв ввиду неопределенности, вызванной коронавирусом, и вероятности негативного воздействия пандемии.
- Стоимость кредитного риска вновь приблизилась к среднеисторическому показателю, в основном за счет улучшения показателя стоимости кредитного риска по розничным кредитам.

3.3%
Проблемные кредиты

1.1%
Стоимость кредитного риска

76%
Коэффициент покрытия

AMERIABANK

Капитал

Показатель капитала 1-го уровня

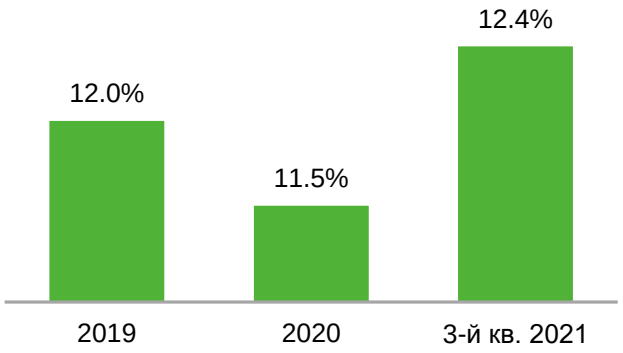

Активы, взвешенные с учетом риска (тыс. драмов РА)

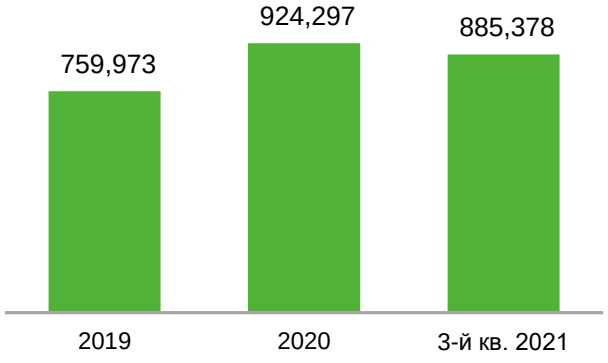

Достаточность капитала

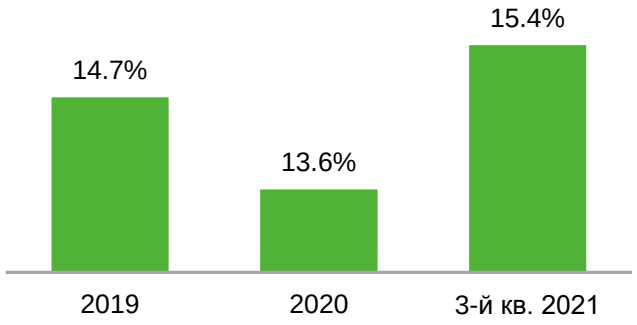

Обзор

- ЦБ РА снизил норматив достаточности капитала 1-го уровня с 10% до 9%.
- Помимо этого, лимит капитала 2-го уровня был повышен с 20% до 30% капитала 1-го уровня.
- Банк улучшил коэффициент достаточности общего капитала на 1.8 п.п., тем самым перевыполнив нормативное требование и внутренний минимальный показатель.
- ЦБ РА начал переговоры с целью приведения нормативных требований в соответствие со стандартами Базеля III. Изменения могут привести к дальнейшему ослаблению норматива достаточности капитала.

15.4%

Достаточность капитала

AMERIABANK

Финансирование и ликвидность

Привлеченные средства

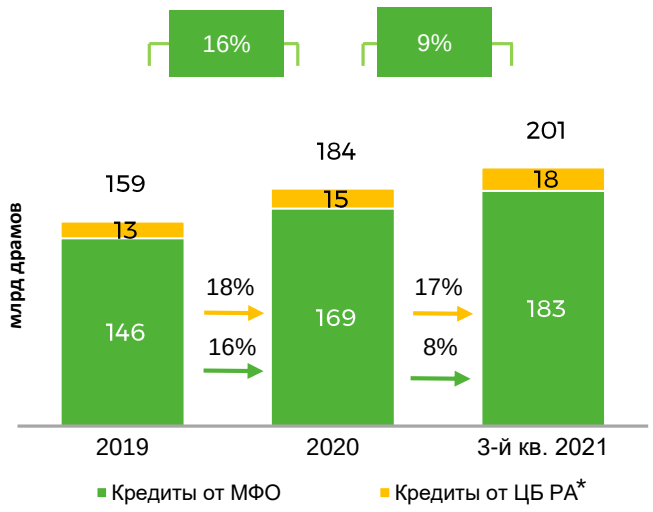

Субдолг

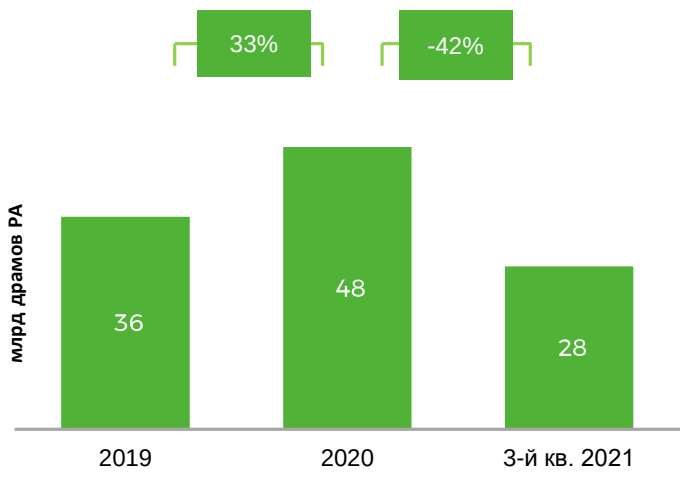

Обзор

- Банк привлек субординированные кредиты на сумму, эквивалентную 17.5 млн долларов США, с возможностью увеличения на 15 млн долларов США, при необходимости. По методике Базель III данные средства считаются капиталом 2-го уровня и имеют целью усилить общую капитализацию Банка.
- Портфель субординированных кредитов сократился на 42%. Субдолг в размере 50 млн долларов США был полностью «амортизирован» согласно требованиям ЦБ РА и более не входит в расчет капитала 2-го уровня.
- Показатели ликвидности (показатели краткосрочной ликвидности и чистого стабильного фондирования) намного превышают нормативный показатель (100%).

Соотношение кредитов к вкладам и займам

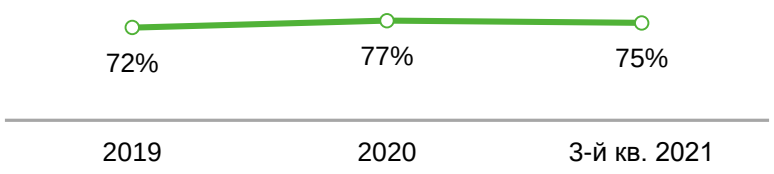

Показатель краткосрочной ликвидности (ПКЛ)

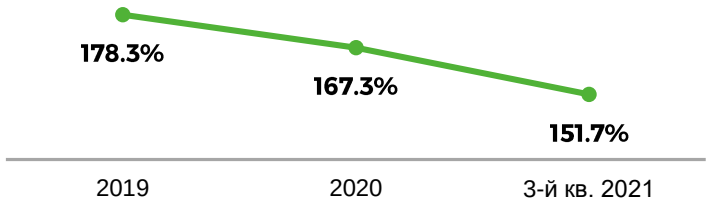

Показатель чистого стабильного фондирования (ПЧСФ)

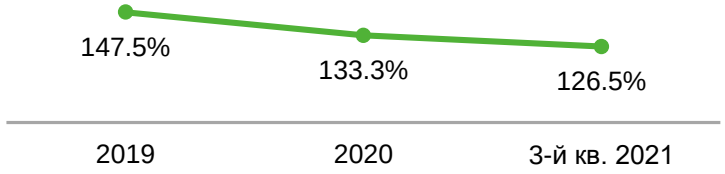

*Займы от ряда специализированных фондов, направленные на поддержку армянского частного сектора через банковскую систему

Доход

Процентный доход

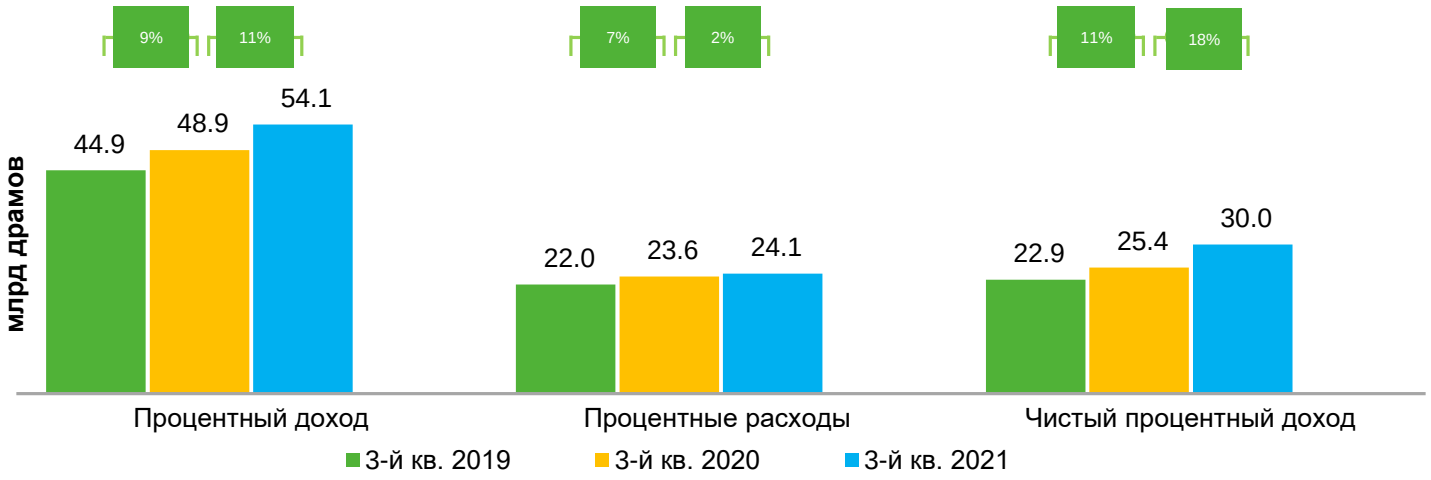

Непроцентный доход

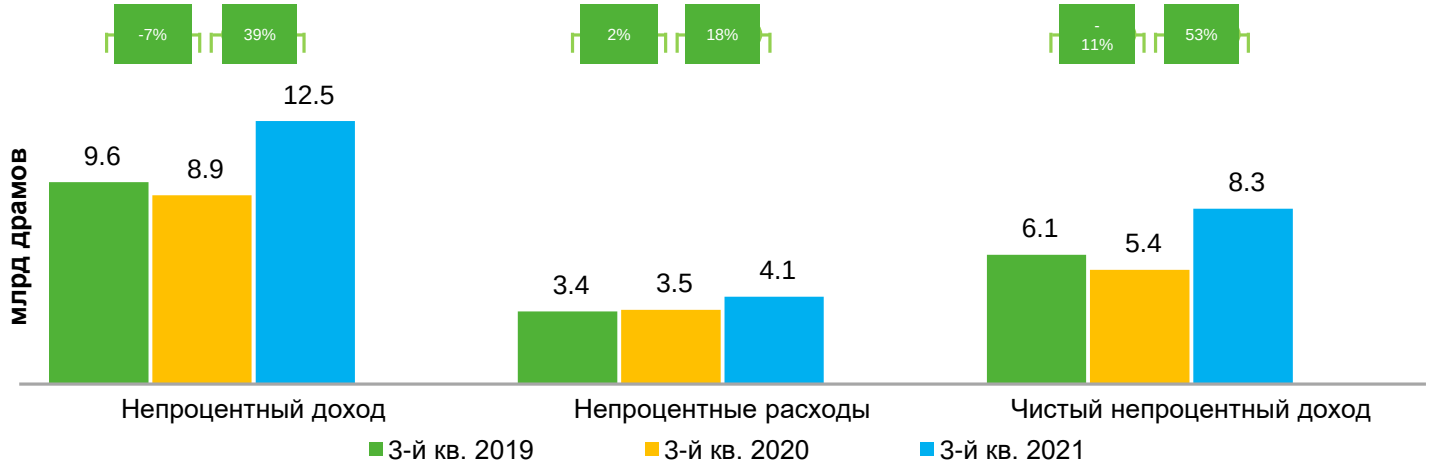

Обзор

- Чистый процентный доход вырос на 18% в годовом разрезе за счет оптимизации стоимости привлеченных средств и роста процентного дохода, что обусловлено двузначным ростом среднего объема кредитного портфеля и увеличением доли розничных кредитов и кредитов МСП в общем портфеле.
- Чистая процентная маржа увеличилась на 0.3 п.п., составив 5.0% в основном за счет оптимизации стоимости привлеченных средств и увеличения доли розничных кредитов и кредитов МСП в общем портфеле.
- Чистый непроцентный доход вырос на 53% в годовом разрезе в основном за счет более высокого комиссионного дохода, выручки от валютных операций и производных инструментов.

Чистая процентная маржа

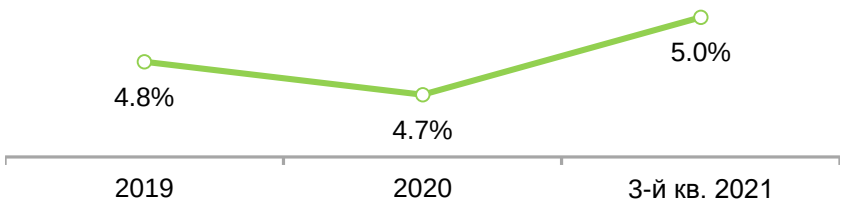

AMERIABANK

Эффективность и рентабельность

Чистая прибыль

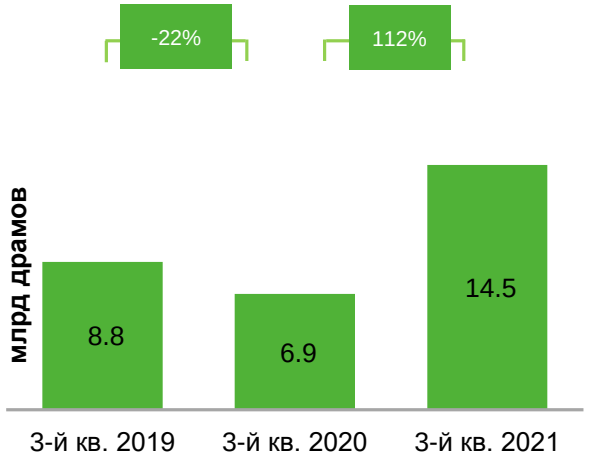

Расходы/доходы

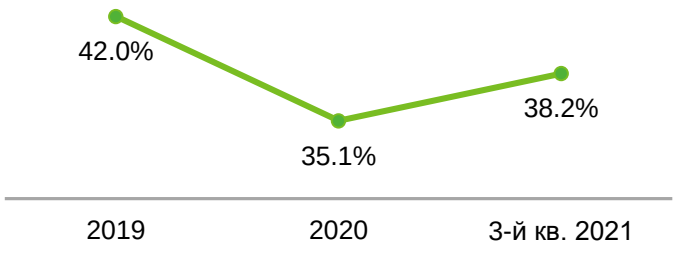

ROA (рентабельность активов)

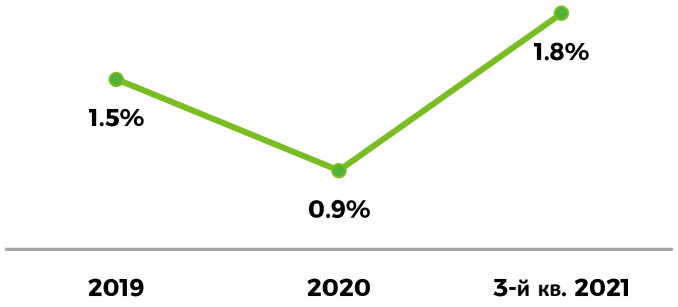

ROE (рентабельность капитала)

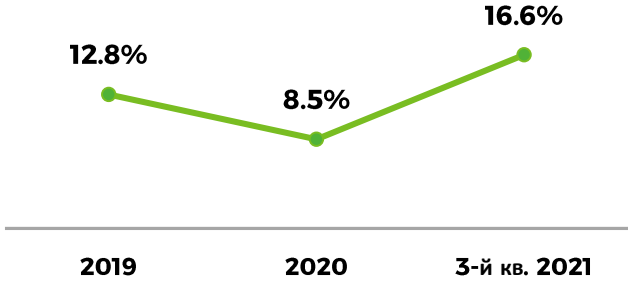

Обзор

- Чистая прибыль выросла в годовом разрезе на 112% за счет более высокого чистого процентного и чистого непроцентного дохода. Сравнительно низкая прибыль в прошлом году обусловлена применением консервативного подхода и дополнительными отчислениями в резервы.
- Значительный рост чистой прибыли привел к улучшению ключевых показателей эффективности, таких как рентабельность активов и капитала, которые увеличились соответственно на 0.9 п.п. и 8.1 п.п.

AMERIABANK

Америабанк: краткий обзор

3-й кв. 2021 г.: ключевые показатели и события

3-й кв. 2021 г.: финансовые показатели

Обзор стратегии

Приложения

Стратегические цели

Цифровая трансформация

Диверсификация

AMERIABANK

Среднесрочные цели

	Среднесрочные цели	Фактические результаты
Рентабельность капитала	> 12%	16.6%
Соотношение расходов к доходам	< 40%	38.2%
Рост кредитного портфеля*	Двузначн. рост	2.8%
Доля розничных и МСП-кредитов	> 40%	54%
Рост портфеля розничных и МСП-кредитов*	> 15%	9%
Проблемные кредиты	< 5%	3.3%

*Годовой темп роста

AMERIABANK

Многофункциональная платформа обслуживания с акцентом на цифровые каналы

Расширенные возможности дистанционного банкинга

Доля транзакций, совершенных через различные каналы

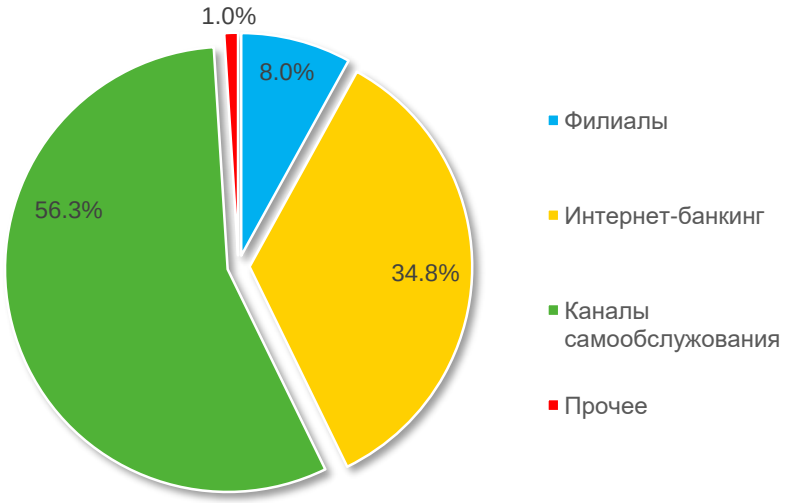

35% в год
Пользователи системы «Интернет-Банк»

87% в год
Сделки через «Интернет-Банк»

13% в год
Сделки через платежные терминалы

38% в год
Сделки через vPOS

Коэффициент использования системы «Интернет-Банк»

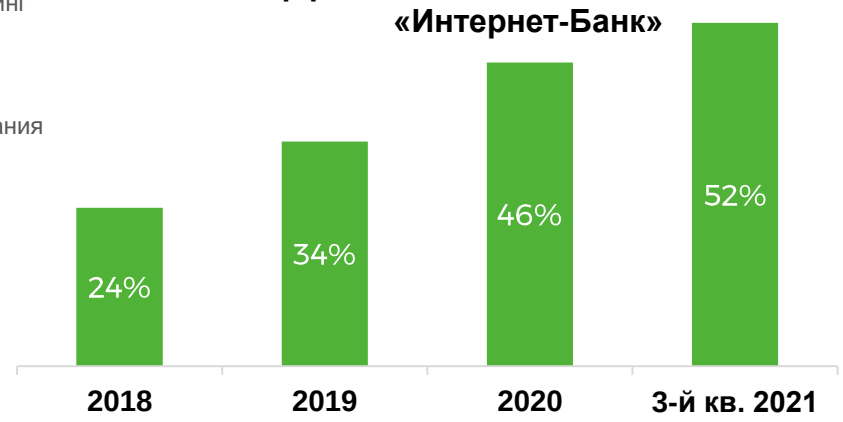

Коэффициент разгрузки*

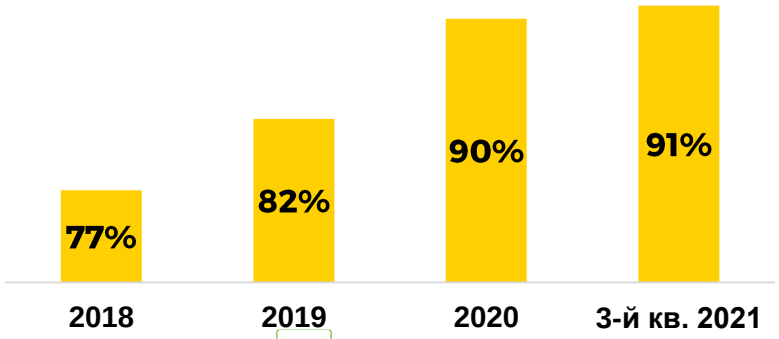

*Доля транзакций, совершенных через дистанционные и цифровые каналы, в общем количестве транзакций банка

AMERIABANK

Многофункциональная платформа обслуживания с акцентом на цифровые каналы

Полностью автоматизированная онлайн-система выдачи **потребительских кредитов** на основе скоринга

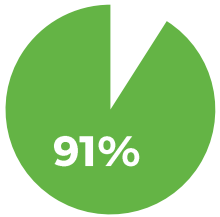

Доля кредитов, выданных по скоринговой системе, в общем *количестве* потребительских кредитов

из которых

47%

Доля кредитов, выданных онлайн по скоринговой системе

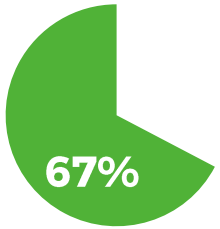

Доля кредитов, выданных по скоринговой системе, в общем *объеме* потребительских кредитов

из которых

37%

Доля кредитов, выданных онлайн по скоринговой системе

Полностью автоматизированная онлайн-система выдачи кредитов **МСП** на основе скоринга

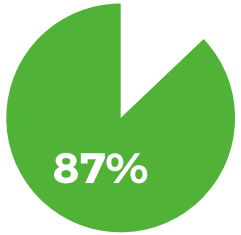

Доля кредитов МСП, выданных по скоринговой системе, в общем *количестве* бизнес-кредитов ≤ 10 млн драмов РА

из которых

27%

Доля кредитов МСП, выданных онлайн по скоринговой системе

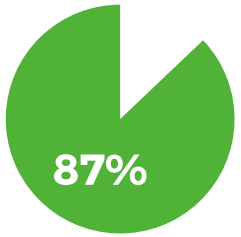

Доля кредитов МСП, выданных по скоринговой системе, в общем объеме бизнес-кредитов ≤ 10 млн драмов РА

из которых

26%

Доля кредитов МСП, выданных онлайн по скоринговой системе

Представлены данные за первые 9 месяцев 2021 г.

AMERIABANK

Новатор и законодатель сферы

	Текущее положение	Среднесрочные цели
Лучшее обслуживание и высокий уровень удовлетворенности клиентов	**NPS – 74.6%** **CEI* – 9.6**	**NPS ≥ 70% CEI ≥ 9.3**
Рыночные платформы/ экосистемы в режиме онлайн	**Внедрение экосистем** • Автомобильный рынок • Ипотечный рынок • Экосистема МСП	**Коэффициент охвата рынка экосистем** **≥ 50%**
Ответственное ведение бизнеса и забота об интересах общества	**В 2020г. на КСО было выделено 234 млн драмов.** Помощь беженцам, проекты развития инфраструктуры, программы по охране здоровья детей и развитию общин **Выпуск зеленых облигаций на 42 млн евро**	**Соблюдение международных стандартов по экологическому, социальному и корпоративному управлению** **Отчетность в области устойчивого развития** **Выпуск «зеленых» облигаций**

* NPS: индекс лояльности клиентов
CEI: индекс удовлетворенности клиентов с максимально возможной оценкой 10 баллов

AMERIABANK

Америабанк: краткий обзор

3-й кв. 2021 г.: ключевые показатели и события

3-й кв. 2021 г.: финансовые показатели

Обзор стратегии

Приложения: Внешняя среда

Армения: краткие сведения

Общие сведения

ВВП: 12.6 млрд (2020, по текущему курсу доллара США)
ВВП на душу населения: 4.27 (2020, по текущему курсу доллара США)
Moody's: Ba3 (стабильный прогноз)
S&P: B+ (положительный)
Fitch: B+ (стабильный)

Диверсифицированная экономика

Структура ВВП по отраслям*

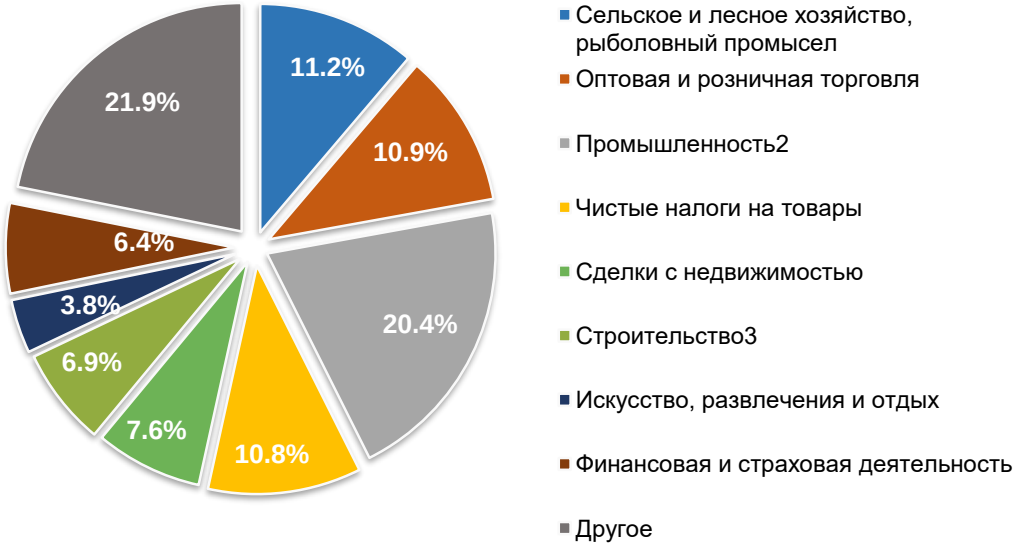

Темп роста ВВП выше среднего, низкий уровень инфляции

2013-2021

*Данных по росту реального ВВП в 3-м кв. 2021 г. пока не имеется. Используется индекс экономической активности (косвенно отражающий ВВП).

Самая стабильная валюта в регионе

(динамика курса региональных валют к доллару США)**

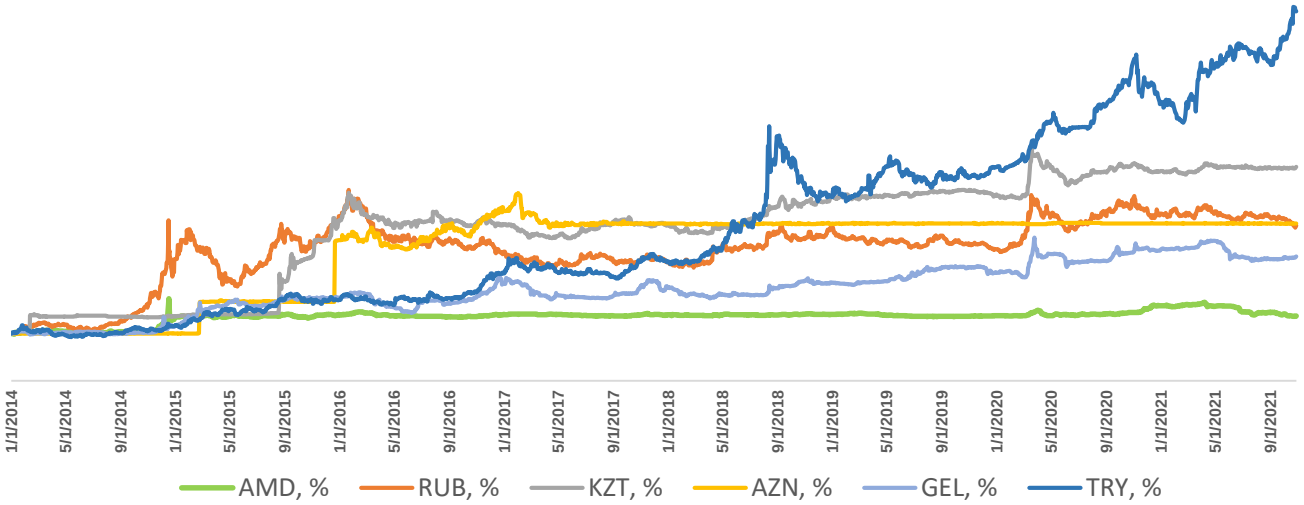

*последние 4 квартала, по состоянию на 2-й кв. 2021

**изменение ежедневных курсов, принимая за основу данные за январь 2014г.
Источник: Bloomberg

AMERIABANK

Макропоказатели Армении

AMD/USD (среднесуточный)

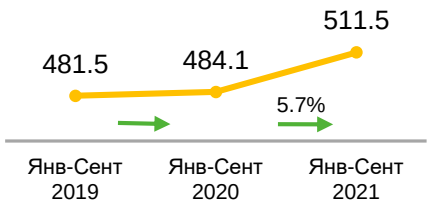

AMD/EUR (среднесуточный)

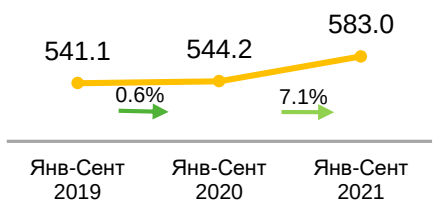

AMD/RUB (среднесуточный)

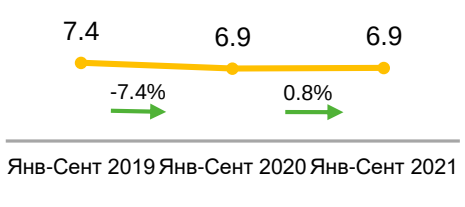

Текущий платежный баланс*

Импорт и экспорт

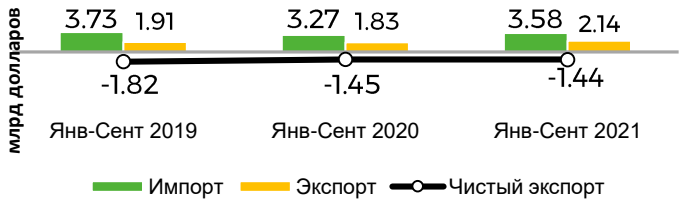

Международные резервы



Денежные переводы**

ИПЦ (12 мес.)

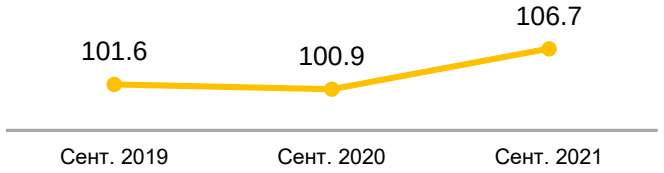

Индекс экономической активности (ИЭА за 12м)

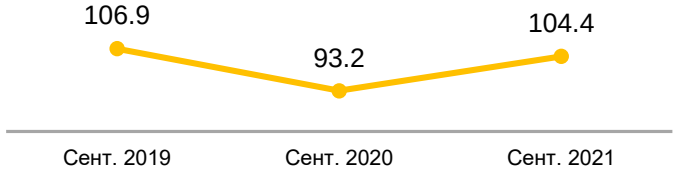

Обзор

- Индекс экономической активности (косв. показатель роста ВВП) за 9 месяцев 2021 г. составил 4.4%, что на 11.2 п.п. выше показателя за аналогичный период предыдущего года.
- Кумулятивный ИПЦ за 12 месяцев в сентябре 2021 г. составил 6.7% по сравнению с 0.9% годом ранее.
- За 9 месяцев 2021 г. армянский драм обесценился к доллару США на 5.7% по сравнению с показателем годом ранее. Тем не менее, за последние 5 лет колебания валютного курса оставались в пределах 1-2%, и армянский драм по прежнему является самой стабильной валютой в регионе.
- Дефицит текущего счета сократился во втором квартале 2021г. по сравнению с тем же периодом предыдущего года.
- Объем частных переводов в годовом разрезе увеличился на 23% по итогам 9 месяцев 2021 г., в то время как годом ранее был отмечен спад на 12%.

Источник: Статистический комитет Армении, Центральный банк Армении

*Обновленные данные пока недоступны †Предварительные результаты
**Переводы включают все коммерческие и некоммерческие переводы физических лиц через банковскую систему. Обновленные данные пока недоступны

AMERIABANK

АРМЕНИЯ | Банковский сектор

Обзор

Топ 5 банков по активам (млрд драмов РА)

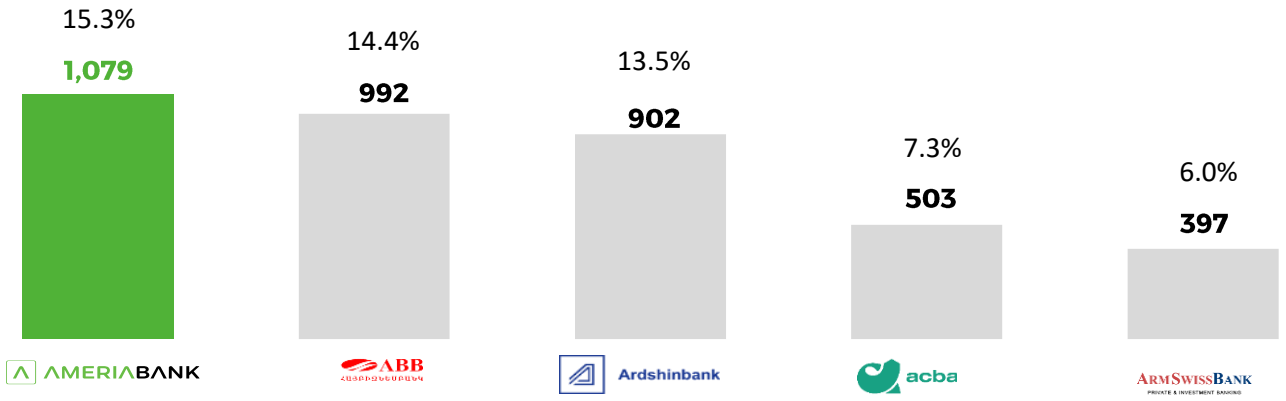

Топ 5 банков по кредитам (млрд драмов РА)

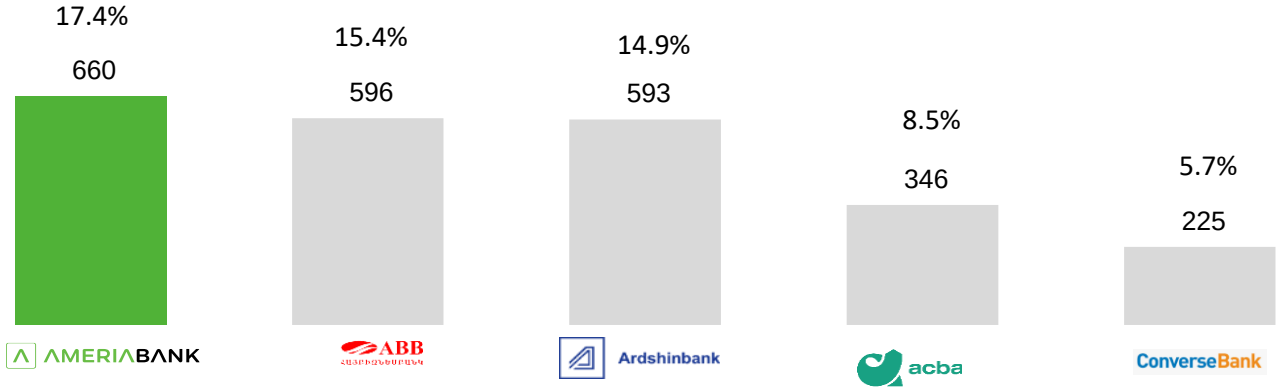

Обзор

- Активы и кредиты банковской системы составили 6,887 млрд и 3,928 млрд драмов РА соответственно.
- Конкурентный рынок, где на долю 5 лидеров приходится соответственно 56.2% общих активов и 61.6% кредитов банковской системы.
- На долю 3 крупнейших банков приходится 43.2% общих активов и 47.1% общих кредитов банковской системы.

*Не считая отчисления на убытки по кредитам

AMERIABANK

Америабанк: краткий обзор

3-й кв. 2021 г.: ключевые показатели и события

3-й кв. 2021 г.: финансовые показатели

Обзор стратегии

Приложения: Основные этапы развития

Наш путь к успеху

1998

Консалтинговая компания «Америя» была учреждена группой молодых профессионалов-репатриантов.

2000-2006

Компания «Америя» была преобразована в **Группу компаний**, расширив направления деятельности:
юридические и налоговые консультации, бизнес-консультации, инвестиционно-банковские услуги, управление активами.

2007

1-я сделка по приобретению банка в Армении: приобретение акций одного из старейших, однако самых маленьких банков Армении

2008-2009

В результате ребрендинга банк был переименован в Америабанк.
Беспрецедентный рост на фоне глобального кризиса

2010

1-я сделка по слиянию банков в Армении: Америабанк и Каскад Банк заключили сделку по слиянию.

2011-2014

Стал **лидирующим банком в Армении**
Было принято стратегическое решение стать универсальным банком, значительно увеличив долю розничного банкинга

2015

ЕБРР инвестировал 30 млн долларов США* в акционерный капитал Америабанка
Суб-долг в размере 50 млн долларов США **от МФК***
1-й опубликованный международный кредитный рейтинг (**B+** с прогнозом «стабильный» от Fitch)

2017-2019

Абсолютный лидер на местном рынке по основным финансовым показателям
В начале 2018г. **АБР инвестировал 30 млн долларов США** в акционерный капитал банка**
Рейтинг **Ba3** с прогнозом «стабильный» от Moody's
Рейтинг **B+** с прогнозом «стабильный» от S&P

2020-2021

1-й эмитент зеленых облигаций в Армении: объем выпуска – **42 млн евро**
Активы превысили 1 триллион драмов РА

*Крупнейшая сделка с финансовым учреждением в Армении
**Первая инвестиция АБР в акционерный капитал в Армении

AMERIABANK

Наши акционеры

2007-2013

Инвесторы из Диаспоры инвестировали в акционерный капитал местного банка, в результате чего компания «Америя Груп (Си Уай) Лимитед» приобрела 100% акций ЗАО Америабанк.

2015

ЕБРР стал первым международным учреждением, инвестировавшим 30 млн долларов США в акционерный капитал банка.

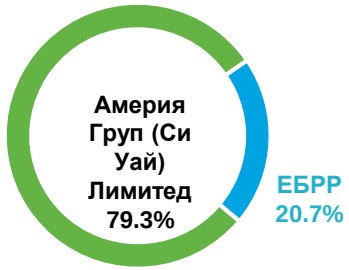

2016

Учреждена компания «И-Эс-Пи-Эс Холдинг Лимитед» для держания акций руководства Америабанка, приобретенных в рамках плана владения акциями сотрудниками компании.

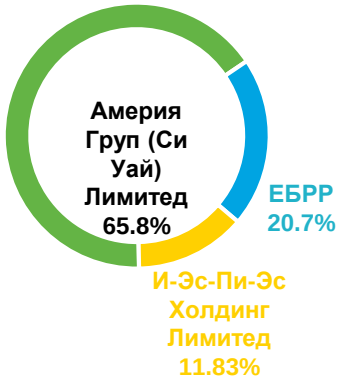

2018

АБР сделал свою первую инвестицию в Армении, приобретя акции Америабанка на сумму 30 миллионов долларов США.

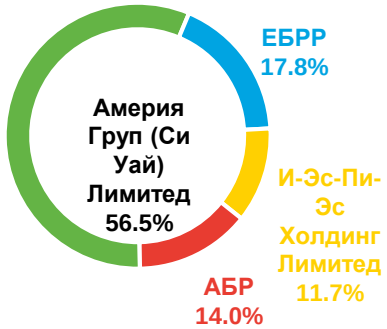

2020

«Афеян Фаундейшн фор Армения Инк.» стала акционером ЗАО «Америабанк» в результате выкупа соответствующих акций компании «Америя Груп (Си Уай) Лимитед».

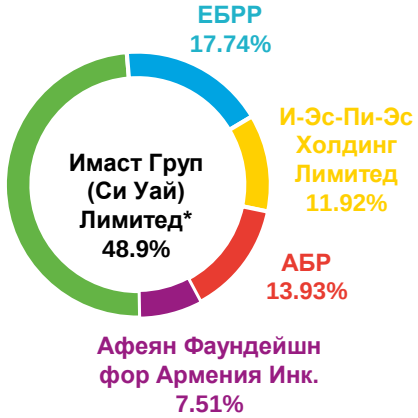

*Компания «Америя Груп (Си Уай) Лимитед» была переименована в «Имаст Груп (Си Уай) Лимитед».

AMERIABANK

Призы и награды
за достижения

Лучший банк в Армении

Многочисленные награды в сфере торгового финансирования, инвестиционного банкинга, рынков капитала и депозитарных услуг от международных организаций

2021, 2020, 2017, 2016, 2015, 2014, 2013 , 2012

2021, 2019, 2018, 2017, 2016, 2014, 2012, 2011

2020, 2019, 2017, 2016, 2015, 2013 и 2010

2010	2011	2012	2013	2014	2015	2016	2017	2018	2019	2020	2021
FT	EUROMONEY	EUROMONEY, GLOBAL FINANCE	GLOBAL FINANCE, FT	EUROMONEY, GLOBAL FINANCE	GLOBAL FINANCE, FT	EUROMONEY, GLOBAL FINANCE, FT	EUROMONEY, GLOBAL FINANCE, FT	EUROMONEY	EUROMONEY, FT	GLOBAL FINANCE, FT	EUROMONEY, GLOBAL FINANCE

AMERIABANK

Америабанк: краткий обзор

3-й кв. 2021 г.: ключевые показатели и события

3-й кв. 2021 г.: финансовые показатели

Обзор стратегии

Приложения: Корпоративное управление

Сплоченная команда и сильная корпоративная культура

1. **Уникальная корпоративная культура**, горизонтальная структура управления и система компенсации, полностью основанная на заслугах сотрудников
2. **Одна из самых профессиональных** и талантливых команд на местном рынке
3. **Полнофункциональные комитеты при Совете директоров**, действующие в соответствии с лучшей международной практикой публичных компаний
4. **Опытные и профессиональные** члены совета директоров мирового уровня
5. **Система и принципы корпоративного управления,** основанные на передовом опыте

AMERIABANK

Совет директоров

Андрей Мкртчян

Председатель Совета директоров

Более 25 лет опыта работы в инвестиционном и управленческом консалтинге, стоял у истоков инвестиционно-банковского сектора в Армении, член совета ряда частных и государственных организаций.

Линдси М. Форбс

Член Совета директоров

Более 35 лет в сфере коммерческого и инвестиционного банкинга, более 20 из которых в Европейском банке реконструкции и развития (ЕБРР). До того, как перейти в ЕБРР, г-н Форбс 13 лет проработал в British Linen Bank-е – инвестиционном предприятии Банка Шотландии.

Филипп Линч

Независимый член Совета директоров

Более 30 лет в сфере финансов, в том числе более 20 лет в руководящих должностях в Lehman Brothers. Был директором Nomura по Ближневосточному, Азиатско-Тихоокеанскому региону и Африке, в настоящее время – партнер-основатель Stem Capital Partners – независимой фирмы, занимающейся прямыми инвестициями.

Роберт фон Рековски

Независимый член Совета директоров

Около 30 лет опыта в управлении активами по всему миру, специализируется в области развивающихся рынков, был вице-президентом отдела по стратегиям развивающихся рынков и портфельным менеджером компании Fidelity Investments.

Ричард П. Огдон

Независимый член Совета директоров

Более 30 лет в финансовом секторе, в том числе в руководящих должностях в инвестиционных и консалтинговых компаниях, организациях по управлению активами (UBS Warburg, Uralsib и пр.), является исполнительным директором ИТ-фирмы TRDATA.

Каха Кикнавелидзе

Независимый член Совета директоров

Более 25 лет в коммерческом и инвестиционном банкинге, долгое время являлся независимым членом совета директоров, а затем генеральным директором Банка Грузии (ведущего финансового учреждения страны). Занимал высшие руководящие должности в UBS, Rioni Capital и прочих финансовых учреждениях.

Тигран Давтян

Независимый член Совета директоров

Около 30 лет опыта работы в финансовой сфере, занимал высшие руководящие должности в коммерческих банках, причем более 8 лет в должности генерального директора. Тигран Давтян также занимал высшие руководящие должности в Центральном банке Армении и Евразийской экономической комиссии.

Директорат

Артак Анесян

Генеральный директор, председатель Директората

Выдающийся банкир, более 25 лет в банковской системе Армении. Генеральный директор Америабанка с 2008 г. Ранее занимал ключевые должности в банковском секторе Армении, включая должности генерального директора и заместителя генерального директора.

Геворг Тарумян

Заместитель генерального директора, финансовый директор

Более 25 лет опыта в банковском секторе, из которых 20 лет в качестве финансового директора как в армянских банках, так и крупных иностранных банках, представленных на армянском рынке. Финансовый директор Америабанка с 2012 г.

Гагик Саакян

Директор корпоративного и инвестиционного банкинга

Около 10 лет в сфере корпоративного банкинга и более 15 лет в сфере управленческого консалтинга. Начав свою карьеру в Америи и возглавив блок консультационных услуг, позже перешел в департамент корпоративного банкинга, который возглавляет с 2010 года.

Арман Барсегян

Директор розничного банкинга

Более 20 лет деятельности в розничном банкинге, около 15 из которых – в банке HSBC Армения. Является директором розничного банкинга ЗАО «Америабанк» с 2012 г.

Армине Казарян

Директор по управлению талантами и внутренними сервисами

Около 20 лет опыта работы в банковском секторе Армении, около 15 из которых – в управлении человеческими ресурсами. До назначения на должность директора по управлению талантами и внутренними сервисами госпожа Казарян с 2008 г. возглавляла отдел управления человеческими ресурсами Америабанка.

Андраник Барсегян

Директор по управлению рисками

Около 25 лет опыта работы в сфере управления рисками и автоматизации в финансовых учреждениях. Возглавляет Центр управления рисками Америабанка с 2009г.

Гоар Хачатрян

Главный бухгалтер

Около 30 лет опыта работы в сфере бухгалтерского учета на ключевых должностях как в Центральном банке Армении, так и частных банках. Более 10 лет является главным бухгалтером Америабанка.

Америабанк: краткий обзор

3-й кв. 2021 г.: ключевые показатели и события

3-й кв. 2021 г.: финансовые показатели

Обзор стратегии

Приложения: Показатели финансовой деятельности

Баланс

СТАТЬЯ	3-й кв. 2021	2020
Денежные средства и их эквиваленты	268,497,956	233,241,832
Финансовые инструменты, оцениваемые по справедливой стоимости через прибыль и убыток	11,665,977	9,476,566
Финансовые активы, имеющиеся в наличии для продажи	10,239,026	11,208,001
Краткосрочные распределения на денежном рынке	39,262,511	55,047,101
Кредиты и средства, выданные клиентам	660,116,314	696,495,523
Инвестиции, удерживаемые до погашения	51,042,394	51,537,293
Основные средства и нематериальные активы	21,638,456	21,384,427
Прочие активы	16,423,963	12,250,981
Общие активы	**1,078,886,597**	**1,090,641,724**
Финансовые обязательства, оцениваемые по справедливой стоимости через прибыль или убыток	306,936	504,412
Обязательства к банкам	83,449,051	75,851,426
Текущие счета и вклады клиентов	561,256,134	598,839,667
Прочие заемные средства	147,029,778	128,907,362
Субдолг	27,985,152	48,416,832
Прочие обязательства	134,760,125	128,416,423
Общие обязательства	**954,787,176**	**980,936,122**
Акционерный капитал и эмиссионный доход	54,560,661	54,452,244
Резерв переоценки	(177,485)	32,878
Нераспределенная прибыль	69,716,245	55,220,480
Собственный капитал	**124,099,421**	**109,705,602**

*Не считая отчисления на убытки по кредитам

Прибыль и убытки

СТАТЬЯ	3-й кв. 2021	3-й кв. 2020
Чистый процентный доход	**29,984,025**	**25,369,337**
Чистый комиссионный доход	**3,743,213**	**2,670,150**
Чистая прибыль/(убыток) от торговых операций	5,835,170	3,945,853
Прочие операционные доходы/(расходы)	(1,264,885)	(1,197,180)
Операционные доходы	**38,297,522**	**30,788,161**
Убытки от обесценения	(5,745,297)	(10,691,966)
Расходы на персонал	(9,597,679)	(6,944,975)
Общие административные расходы	(5,048,214)	(4,734,611)
Прибыль/(убыток) до налогообложения	**17,906,332**	**8,416,609**
Налог на прибыль	(3,410,567)	(1,564,446)
Чистая прибыль/(убыток)	**14,495,765**	**6,852,163**

AMERIABANK

Экономические нормативы ЦБ РА

СТАТЬЯ	2019	2020	3-й кв. 2021	Требование ЦБ РА	Нарушения
Минимальный уставный капитал (тыс. драмов РА)	37,347,200	37,386,880	54,385,935	50,000	Не имеется
Минимальный общий капитал (тыс. драмов РА)	115,150,056	129,123,968	141,240,013	30,000,000	Не имеется
Н1.2_Общий капитал/Активы, взвешенные с учетом риска	14.74%	13.57%	15.38%	12%	Не имеется
Н2.1_Высоколиквидные активы/Общие активы	27.85%	22.53%	33.05%	15%	Не имеется
Н2.1.1_Высоколиквидные активы в валютах первой группы/Общие активы в валютах первой группы	18.19%	17.87%	34.64%	4%	Не имеется
Н2.2_Высоколиквидные активы/Обязательства до востребования	94.46%	85.32%	116.94%	60%	Не имеется
Н2.2.1_Высоколиквидные активы в валютах первой группы/Обязательства до востребования в валютах первой группы	63.24%	80.73%	139.29%	10%	Не имеется
Н3.1_Предельный риск на одного заемщика	13.71%	14.63%	15.67%	20%	Не имеется
Н3.2_Предельный риск на крупных заемщиков	211.74%	227.24%	164.61%	500%	Не имеется
Н4.1_Предельный риск на связанное с банком лицо	1.24%	1.15%	1.54%	5%	Не имеется
Н4.2_Предельный риск на всех связанных с банком лиц	6.32%	7.33%	7.4%	20%	Не имеется
Минимальный размер обязательных резервов, размещенных в ЦБ Драмы РА Иностранная валюта	X	X	X	4% 18%	Не имеется
Предельный риск валютной позиции/Общий капитал банка	0.10%	0.05%	0.5%	10%	Не имеется
Предельный риск по отдельным валютным позициям/Общий капитал банка Доллар США Евро Рубль Прочее	 -2.51% -1.07% 0.04% X	 -3.84% -1.06% 0.00% X	 0.46% X 0.00% X	7%	Не имеется

AMERIABANK

Валютный риск

Валютная структура кредитного портфеля

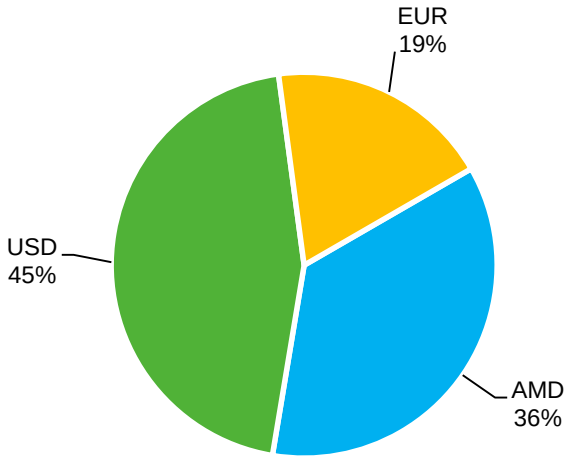

Валютная структура депозитного портфеля

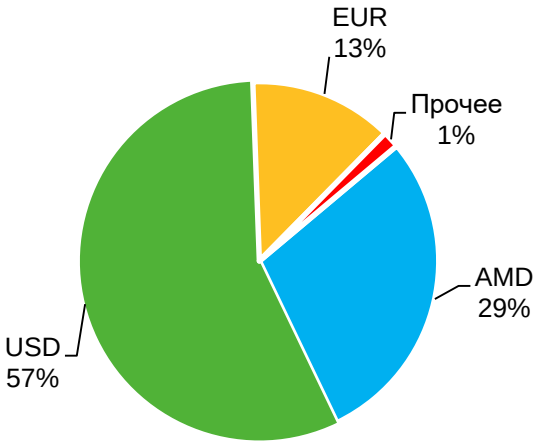

AMERIABANK

Структура доходов

Структура процентного дохода

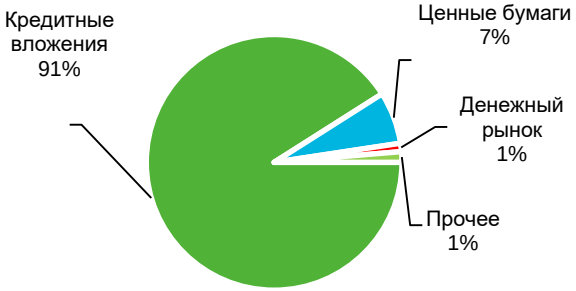

Структура процентных расходов

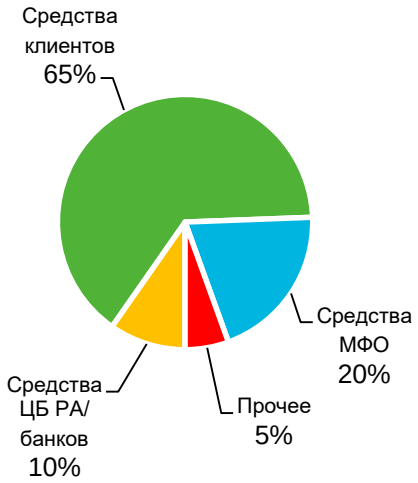

Структура непроцентного дохода

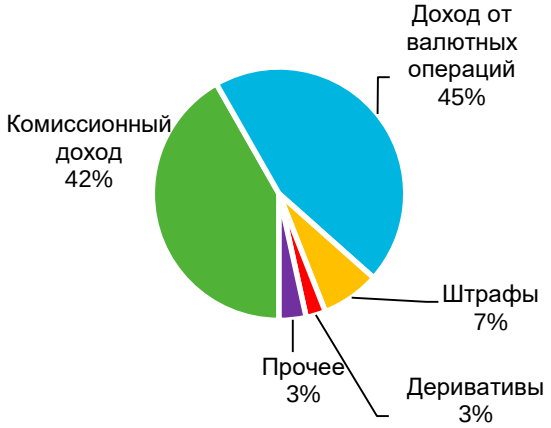

Структура чистого комиссионного дохода

AMERIABANK

Структура прибыли и убытков

Прибыль и убытки

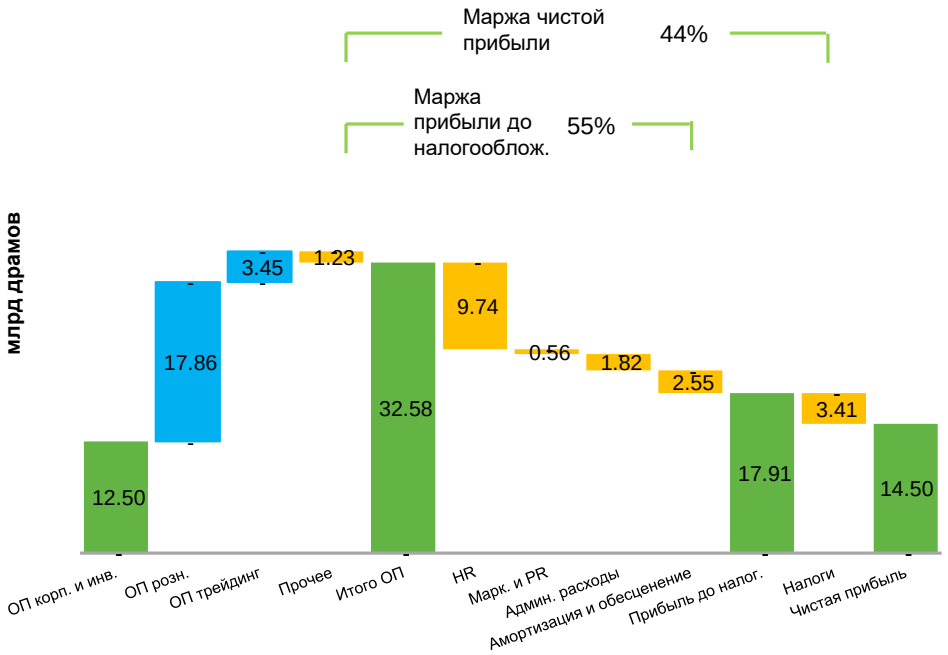

Административные расходы

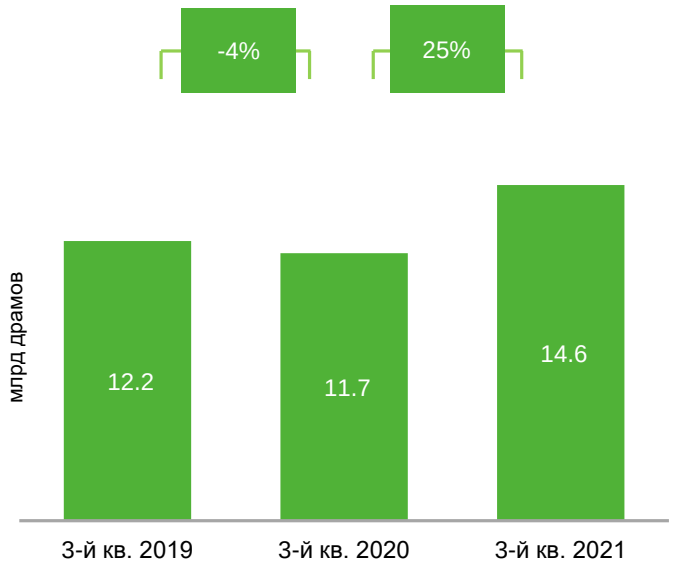

Структура административных расходов

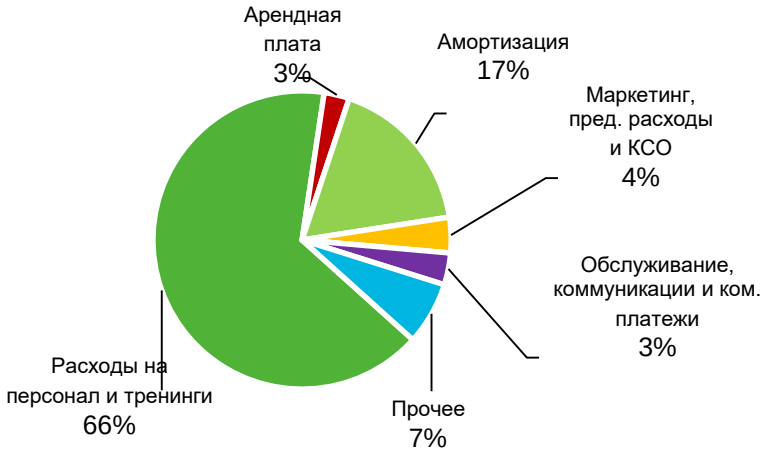

AMERIABANK

Ограничение ответственности

Информация, содержащаяся в настоящей презентации, не была проверена независимыми источниками, и настоящая презентация не содержит очевидных или подразумеваемых гарантий и заявлений. Не следует полагаться на точность, полноту или достоверность информации и суждений, содержащихся в настоящей презентации. Ни Америабанк, ни аффилированные с ним лица, консультанты и/или представители не несут ответственности за убытки, которые могут быть понесены вследствие использования настоящей презентации, ее содержания, а также за любые другие убытки в связи с презентацией. Настоящий документ не является офертой и ни полностью, ни частично не может служить основанием для заключения какого-либо контракта или принятия каких-либо обязательств.

Настоящая презентация может содержать заявления прогнозного характера. Прогнозные заявления не являются констатацией исторических фактов, а отражают наши убеждения, текущие ожидания и предположения. Подобные заявления основаны на планах, прогнозах и оценках руководства Америабанка на данный момент. Таким образом, заявления прогнозного характера отражают наши ожидания на момент их публикации. Мы не берем на себя никаких обязательств обновлять их, даже в результате получения новых данных или в свете новых событий. По своей сути заявления прогнозного характера несут некоторый риск и неопределенность, при которых реальные результаты могут существенно отличаться от содержащихся в прогнозных заявлениях.

Копии настоящего материала могут быть предоставлены по просьбе или загружены с сайта www.ameriabank.am/ir.

Шушаник Овсепян
Руководитель Отдела по взаимоотношениям с инвесторами

Эл. почта: ir@ameriabank.am
Тел.: + 37410 56 11 11
Верб-сайт: www.ameriabank.am/ir
Адрес: РА, 0010, Ереван, ул. В. Саргсяна 2