

Շնորհանդես ներդրողների համար

Մարտի 31, 2023



■ Ամերիաբանկ՝ համառոտ ակնարկ

2023թ. 1-ին եռամսյակ՝ կարճ անդրադարձ

2023թ. 1-ին եռամսյակ՝ ֆինանսական արդյունքներ

Ռազմավարության հիմնական ուղղությունները

Հավելվածներ



Բարելավելով կյանքի որակը

1

Հայաստանի առաջատար բանկը

Շուկայի առաջատարը հիմնական ֆինանսական ցուցանիշներով գրեթե մեկ տասնամյակ շարունակ, աջակցություն Հայաստանի տնտեսության բոլոր ճյուղերին

2

Սպասարկման բազմաֆունկցիոնալ հարթակ՝ թվային պրոդուկտների և էկոհամակարգերի հստակ շեշտադրմամբ

Բեռնաթափման* ցուցանիշ՝ 98%, կանխիկ գործառնությունների գծով բեռնաթափման** ցուցանիշ՝ 80%, ինտերնետ-բանկինգի օգտագործման գործակից՝ 66%, ամսական ակտիվ օգտատերերի թվի արագ աճ

3

Հաճախորդների և աշխատակիցների գոհունակություն

Սպասարկման բարձր որակ և հաճախորդների գոհունակություն, աշխատակիցների բավարարվածության և ներգրավվածության բարձր մակարդակ, առաջատար դիրք ըստ կորպորատիվ մշակույթի և արժեքների

4

Բնապահպանական, սոցիալական և կորպորատիվ կառավարման լավագույն մեթոդները

Բիզնեսի պատասխանատու վարում, բնապահպանական, սոցիալական և կորպորատիվ կառավարման մշակույթի խթանում, «Կանաչ» պարտատոմսերի առաջին թողարկողը Հայաստանում, լավագույն փորձի վրա հիմնված կորպորատիվ կառավարման համակարգ, արհեստավարժ Խորհուրդ և փորձառու ղեկավարներ

5

Կայունություն և ճկունություն՝ աճի զգալի ներուժով

Լավ արդյունքների ապահովում անգամ դժվարին ժամանակներում, արագ աճ և բարձր ֆինանսական արդյունքներ հետհամաճարակային շրջանում, աննախադեպ բարձր եկամտաբերություն 2022թ.

6

Գրավիչ մակրոտնտեսական միջավայր

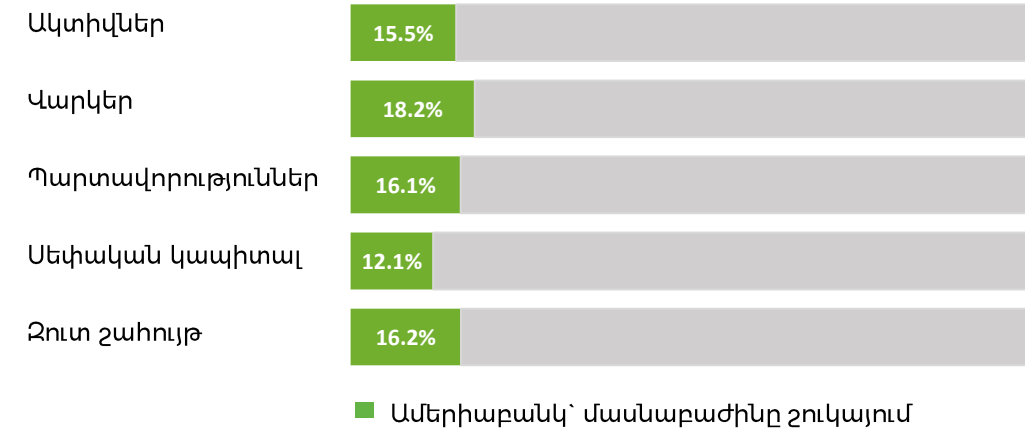
Զարգացող տնտեսություն՝ ճգնաժամերին և արտաքին ցնցումներին դիմակայելու ունակությամբ, ՀՆԱ-ի երկնիշ աճ 2022թ., գնաճի ամենացածր ցուցանիշը տարածաշրջանում




Հայաստանի առաջատար բանկը


Ընդհանուր ակնարկ


- Կորպորատիվ, ներդրումային և մանրածախ բանկային ծառայություններ մատուցող առաջատար ունիվերսալ բանկը Հայաստանում
- Մեծ ներդրում Հայաստանի բանկային համակարգի զարգացման մեջ
- Շարունակական գնահատանք և որակի ճանաչում հեղինակավոր միջազգային հաստատությունների կողմից
- Հնարավոր ամենաբարձր վարկանիշ՝ սուվերեն վարկունակության սահմանափակումների շրջանակներում



 **25** մասնաճյուղ  **1,463** աշխատակից

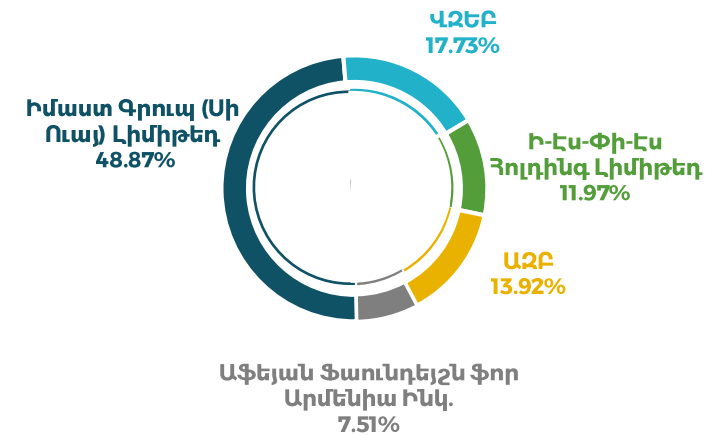
 Բանկոմատների ամենամեծ ցանցը մայրաքաղաքում

 vPOS տերմինալների խոշորագույն ցանցը երկրում

 POS տերմինալների ամենամեծ ցանցերից մեկը երկրում

Բաժնետիրական կառուցվածք

76.9% NPS
9.5 CEI*
B+ S&P
Ba3 Moody's



* Client Experience Index with max possible value of 10



Ամերիաբանկ՝ համառոտ ակնարկ

■ **2023թ. 1-ին եռամսյակ՝ կարճ անդրադարձ**

2023թ. 1-ին եռամսյակ՝ ֆինանսական արդյունքներ

Ռազմավարության հիմնական ուղղությունները

Հավելվածներ



2022թ. 1-ին եռամսյակի ձեռքբերումները

2023թ. 1-ին եռ. դրությամբ

786 մլրդ
ՀՀ դրամի վարկեր*

1,307 մլրդ
ՀՀ դրամի ակտիվներ

1,142 մլրդ
ՀՀ դրամի պահուստավորություններ

948 մլրդ
ՀՀ դրամի ավանդներ**

166 մլրդ
ՀՀ դրամի սեփական կապիտալ

11.3 մլրդ
ՀՀ դրամի շահույթ

- Global Finance ամսագրի կողմից արժանացել է Հայաստանի 2023թ. «Տարվա լավագույն բանկ» և «Տարվա լավագույն ներդրումային բանկ» մրցանակներին:
- Բարձր զուտ շահույթ՝ 11.3 մլրդ ՀՀ դրամի, որը 50.8%-ով բարձր է նախորդ տարվա ցուցանիշից:
- Բեռնաթափման ցուցանիշը և կանխիկ գործառնությունների գծով բեռնաթափման ցուցանիշը կազմել են համապատասխանաբար 98% և 80%, իսկ ինտերնետ-բանկինգի օգտագործման ցուցանիշը՝ 66%, ինչը 3 տոկոսային կետով բարձր է տարեսկզբի ցուցանիշից:
- Հաճախորդների հավատարմության գործակիցը կազմել է 76.9%, իսկ հաճախորդների փորձառության գործակիցը***՝ 9.5:



*Առանց արժեզրկման մասհանումների, բայց ներառյալ առևտրի ֆինանսավորումը

**Շնթացիկ հաշիվներ, ժամկետային ավանդներ և պարտատոմսեր

***NPS՝ Հաճախորդների հավատարմության գործակից
CEI՝ Հաճախորդների փորձառության գործակից, որի առավելագույն արժեքը 10 է



Ամերիաբանկ՝ համառոտ ակնարկ

2023թ. 1-ին եռամսյակ՝ կարճ անդրադարձ

■ **2023թ. 1-ին եռամսյակ՝ ֆինանսական արդյունքներ**

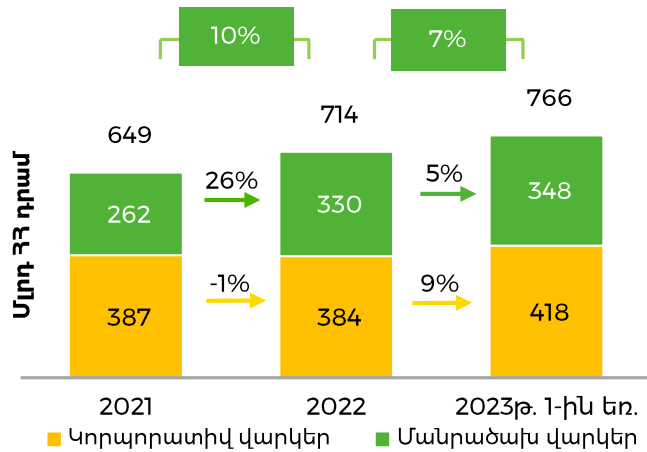
Ռազմավարության հիմնական ուղղությունները

Հավելվածներ

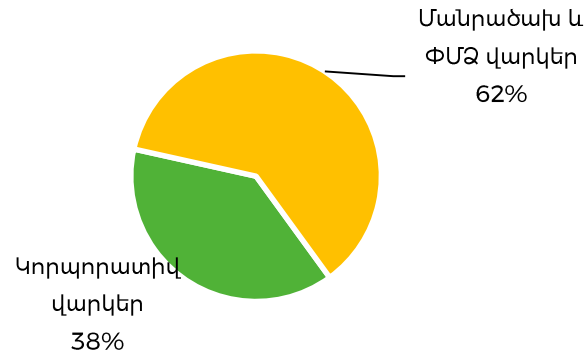


Հիմնական գործունեությունը

Վարկային պորտֆել



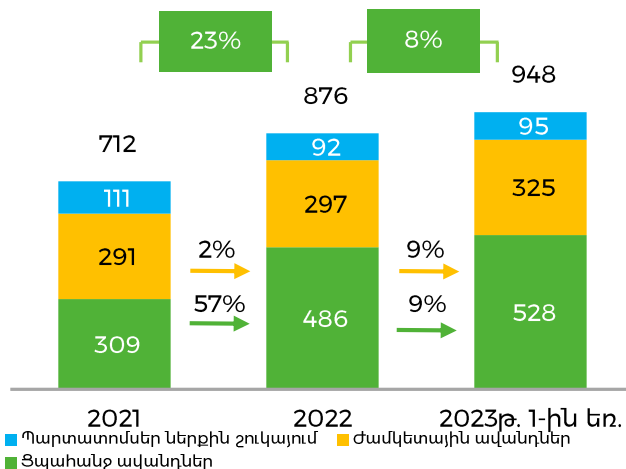
Վարկային պորտֆելի կառուցվածքը



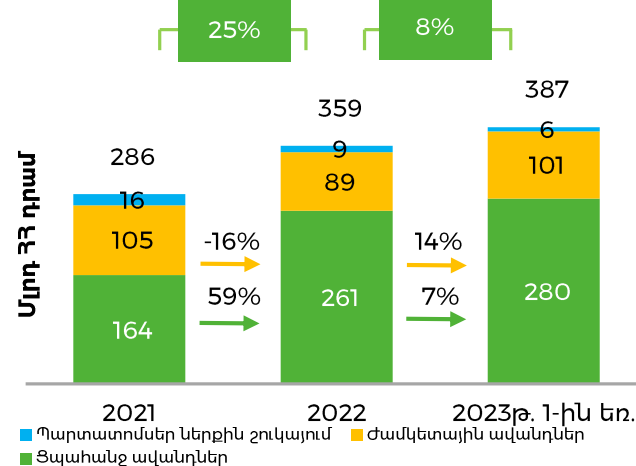
Հիմնական ցուցանիշները

- Մանրածախ և ՓՄՁ վարկերի բարձր մասնաբաժին (62%)՝ ունիվերսալ բանկային մոդելին համապատասխան:
- Բանկն առաջինն է շուկայում վարկային պորտֆելի ծավալով, որի տարեկան աճը կազմել է 6.8% (7.3%*), իսկ շուկայի մասնաբաժինը՝ 18.2%՝ աճելով 0.6 տոկոսային կետով:
- Ինչպես կորպորատիվ, այնպես էլ մանրածախ վարկային պորտֆելները գրանցել են կայուն աճ՝ տարեկան կտրվածքով ավելանալով համապատասխանաբար 9%-ով և 5%-ով:
- Բանկը ՀՀ կորպորատիվ պարտատոմսերի շուկայի առաջատարն է՝ 20% շուկայի մասնաբաժնով:
- Ավանդների և պարտատոմսերի ընդհանուր ծավալը տարեկան կտրվածքով աճել է 8.3%-ով (9.2*), ինչը պայմանավորված է թե՛ ժամկետային, թե՛ ցպահանջ ավանդների աճով: Մանրածախ ավանդների և պարտատոմսերի պորտֆելն ավելացել է 9%-ով՝ չնայած ստեղծված տնտեսական և աշխարհաքաղաքական իրավիճակից բխող անորոշություններին:

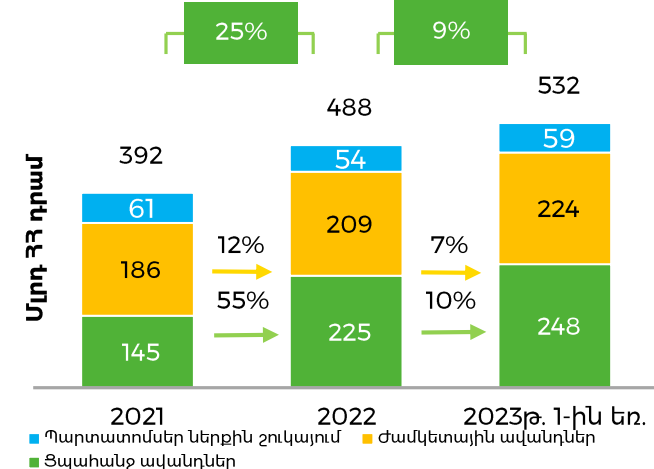
Ավանդներ և պարտատոմսեր**



Կորպորատիվ ավանդներ և պարտատոմսեր



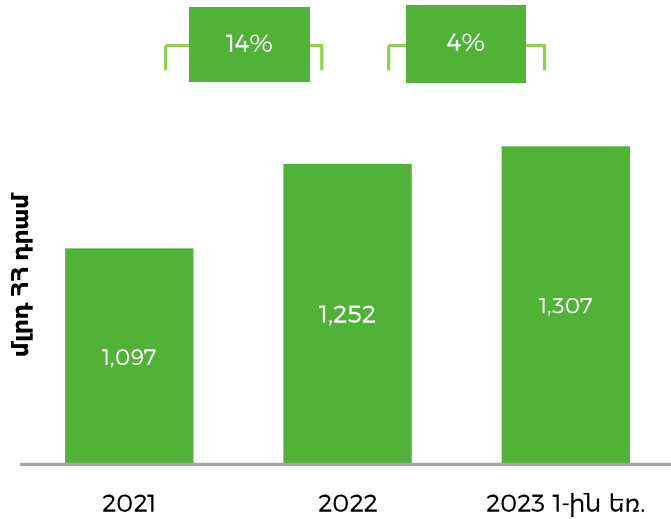
Մանրածախ ավանդներ և պարտատոմսեր



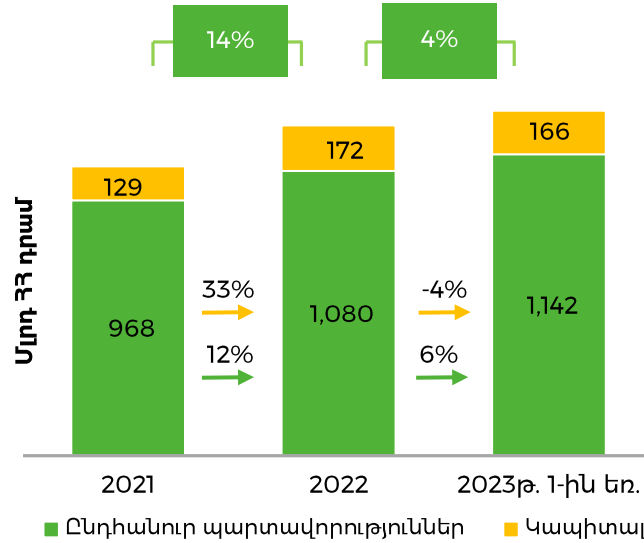
*Ֆիքսված փոխարժեքների
 **«Պախաբավարկների ներքին շուկայում» ցուցանիշը ներառում է ներքին շուկայում թողարկված և մանրածախ ու կորպորատիվ հաճախորդներին, ինչպես նաև ֆինանսական հաստատություններին վաճառված պարտատոմսերը:

Ակտիվների և պարտավորությունների կառուցվածքը

Ակտիվներ



Պարտավորություններ և կապիտալ

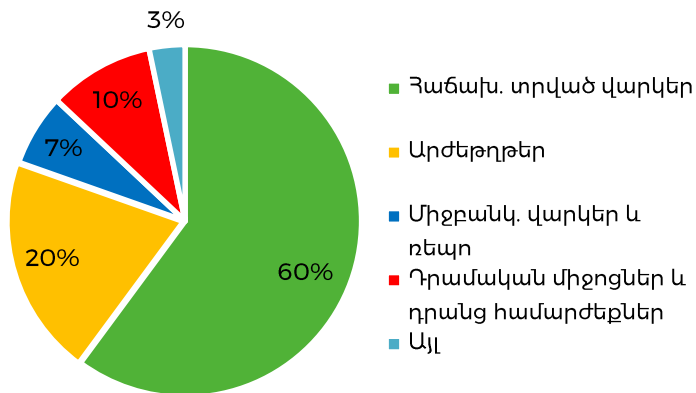


Հիմնական ցուցանիշները

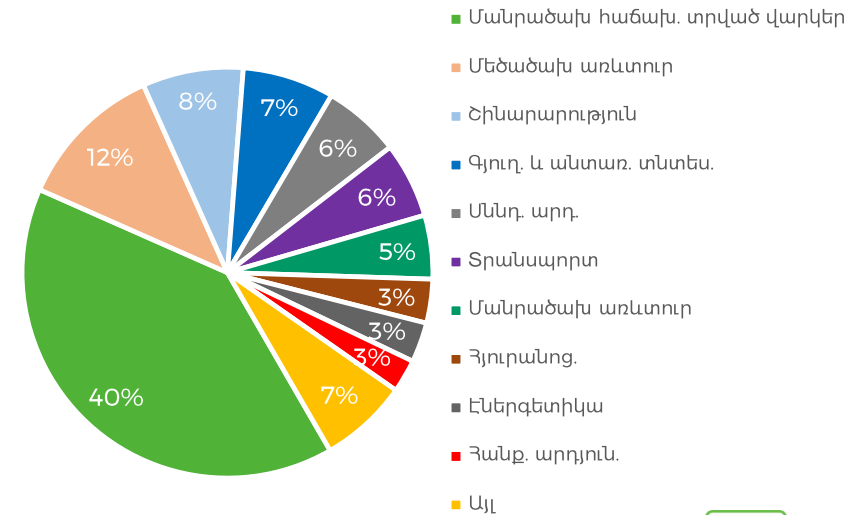
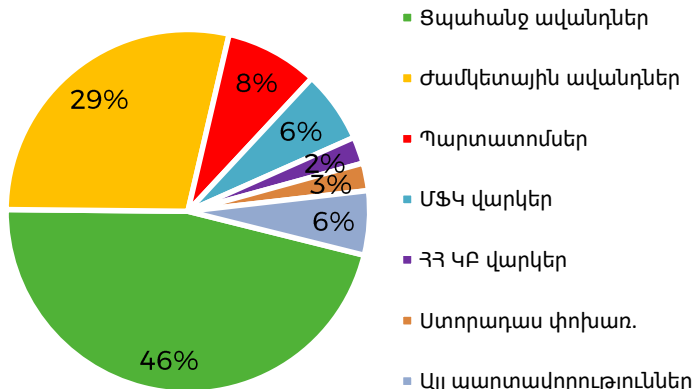
- Հաշվեկշռի դիվերսիֆիկացված կառուցվածք, որտեղ տոկոսաբեր ակտիվները կազմում են ընդհանուր ակտիվների 88%-ը, իսկ պարտավորությունները հաճախորդների նկատմամբ՝ ընդհանուր պարտավորությունների 81%-ը:
- Բանկը պահպանում է պորտֆելի բացառիկ դիվերսիֆիկացումը՝ հավասարապես ներգրավելով տնտեսության բոլոր ճյուղերը:
- Ընդհանուր ակտիվների տարեկան աճը կազմել է 4.4%: Սեփական կապիտալը տարեկան կտրվածքով նվազել է 3.7%-ով 2023թ. առաջին եռամսյակում շահութաբաժինների վճարման արդյունքում:

Վարկային պորտֆելի կառուցվածքը

Ակտիվների կառուցվածքը

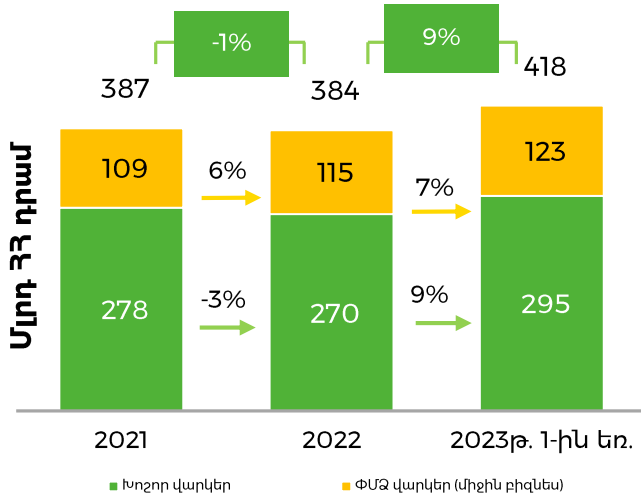


Պարտավորությունների կառուցվածքը

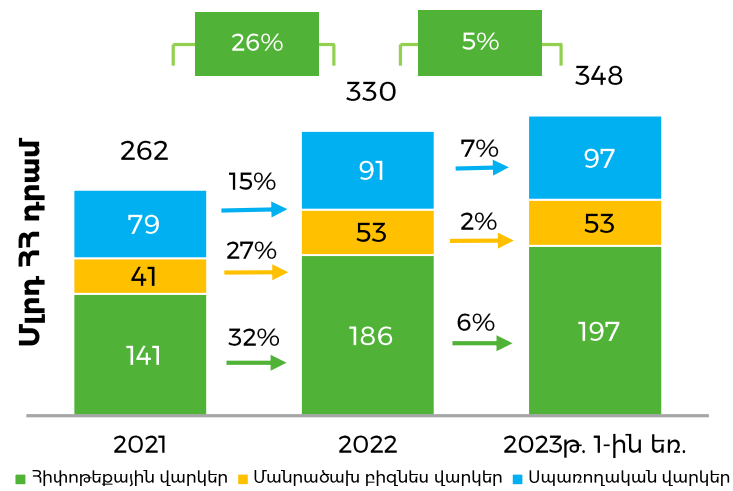


Կորպորատիվ և մանրածախ բանկային գործառնություններ

Կորպորատիվ վարկեր



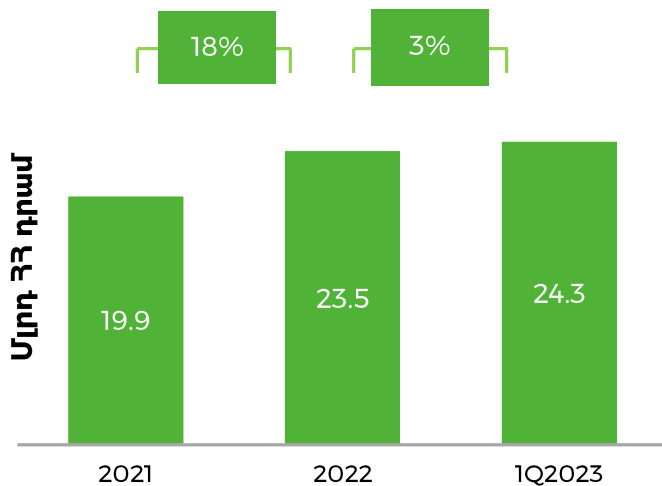
Մանրածախ վարկեր



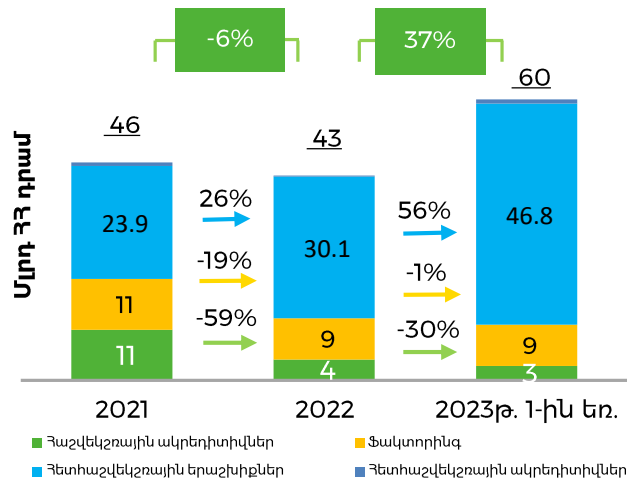
Հիմնական ցուցանիշները

- Կորպորատիվ վարկերի ծավալն ավելացել է 9%-ով՝ մեծամասամբ խոշոր և ՓՄՁ վարկերի հաշվին: Ֆիքսված փոխարժեքների հաշվարկով կորպորատիվ վարկային պորտֆելը տարեկան կտրվածքով աճել է 9.5%-ով:
- ՓՄՁ-ներին տրված վարկերի ընդհանուր պորտֆելը կազմել է 177 մլրդ ՀՀ դրամ՝ տարեսկզբից աճելով 6%-ով:
- Առևտրի ֆինանսավորման ընդհանուր պորտֆելը (հաշվեկշռային և հետհաշվեկշռային) տարեսկզբից աճել է 37%-ով՝ հետհաշվեկշռային երաշխիքների բարձր աճի արդյունքում:
- Մանրածախ վարկերի պորտֆելը տարեսկզբից աճել է 5.4%-ով, ընդ որում ավելի բարձր աճ գրանցվել է հիփոթեքային և սպառողական վարկերի գծով:
- Բանկի մասնաբաժինը շուկայի ընդհանուր մանրածախ վարկային պորտֆելում* կազմեց 16% (աճ 0.3 տոկոսային կետով), իսկ մասնաբաժինը հիփոթեքային շուկայում՝ 22%:

Լիզինգ



Առևտրի ֆինանսավորում (հաշվեկշռային / հետհաշվեկշռային)



348 մլրդ ՀՀ դրամի
մանրածախ վարկեր

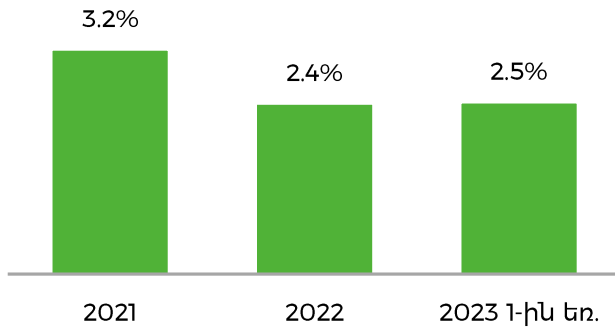
418 մլրդ ՀՀ դրամի
կորպորատիվ վարկեր

* Ֆիզիկական անձանց տրված վարկեր

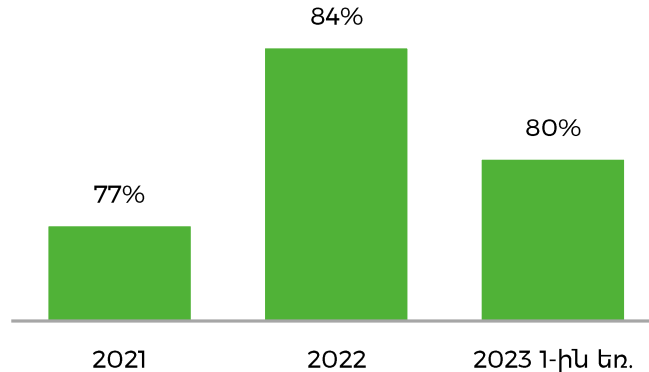


Վարկային պորտֆելի որակը

Խնդրահարույց վարկեր (3-րդ փուլ)



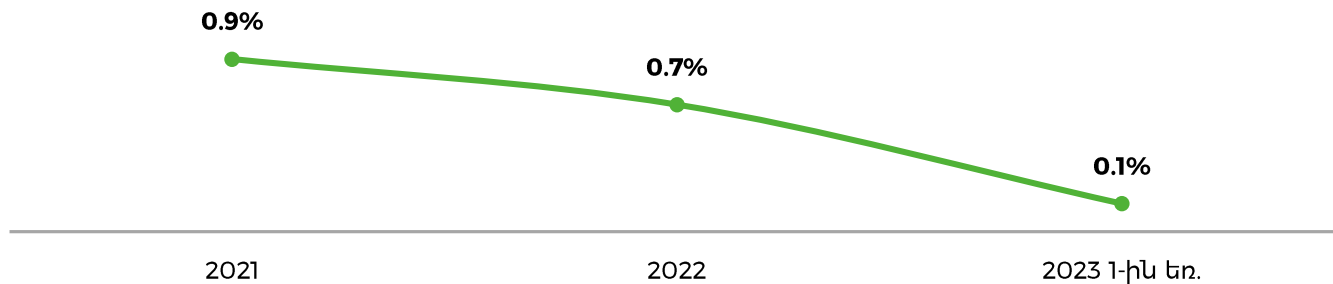
Ծածկույթի գործակից (3-րդ փուլ)



Հիմնական ցուցանիշները

- Խնդրահարույց վարկերի ցուցանիշը 2022թ. վերջի համեմատությամբ էականորեն չի փոխվել կազմելով 2.45%, ինչը մոտ է պատմականորեն նվազագույն ցուցանիշին:
- Վարկային ռիսկի արժեքը բարելավվել է 0.5 տոկոսային կետով՝ հիմնականում մանրածախ վարկերի ցուցանիշների բարելավման շնորհիվ:
- Ծածկույթի գործակիցը նվազել է 2022թ. վերջի համեմատ՝ հիմնականում մանրածախ վարկերի գծով պահուստների նվազման պատճառով, ինչը պայմանավորված է վերջին 12 ամսվա ընթացքում չաշխատող վարկերի դինամիկայի բարելավմամբ:

Վարկային ռիսկի արժեքը



2.5%

Խնդրահարույց վարկեր

0.1%

Վարկային ռիսկի արժեքը

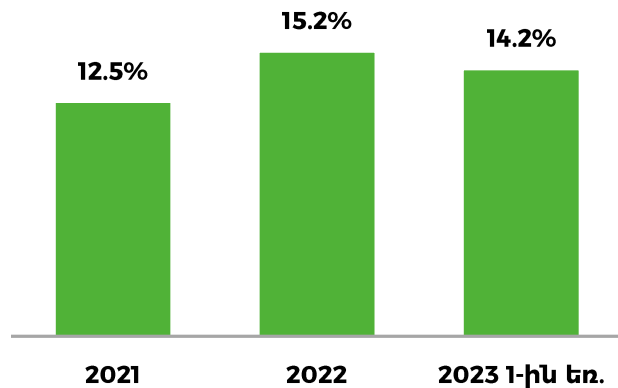
80%

Ծածկույթի գործակից

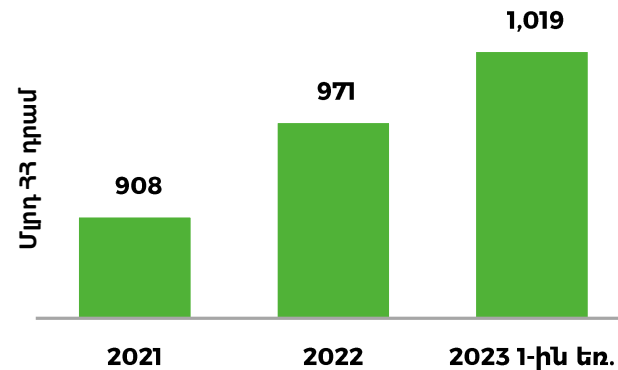


Կապիտալ

1-ին մակարդակի կապիտալի գործակից



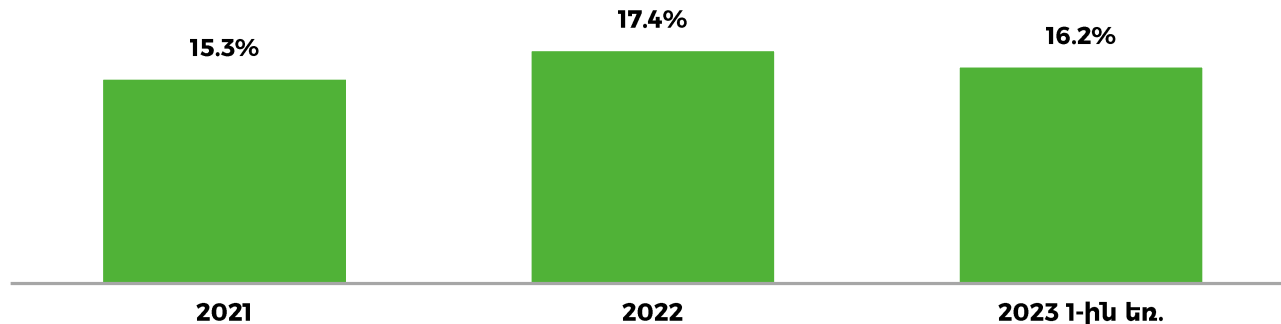
Ռիսկով կշռված ակտիվներ



Յիմնական ցուցանիշները

- Կապիտալի համարժեքության գործակիցը մի փոքր նվազել է շահութաբաժինների վճարման արդյունքում, սակայն ամեն դեպքում բավականին բարձր է նորմատիվային նվազագույն ցուցանիշից:
- Բանկը պարտավորվել է պահպանել կապիտալի բարձր ցուցանիշը՝ պահուստային կապիտալի ավելացման ժամանակացույցին համապատասխան:

Ընդհանուր կապիտալի համարժեքության գործակից



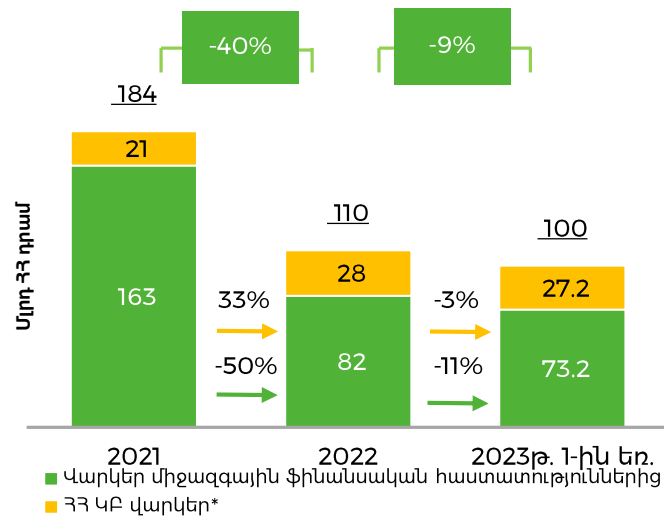
16.2%

Կապիտալի համարժեքության գործակից

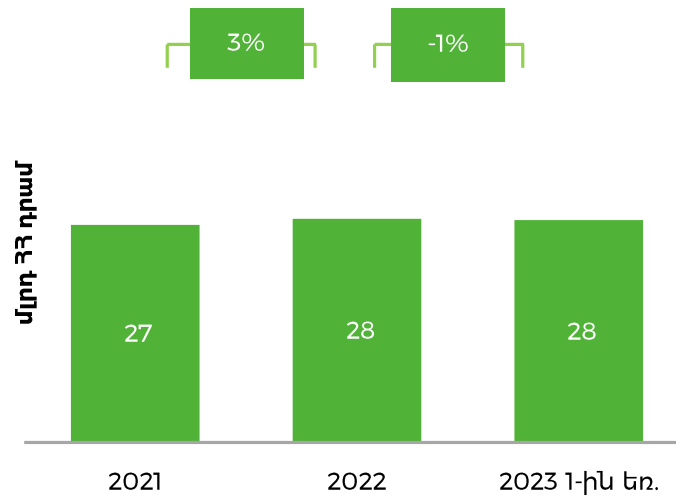


Ֆինանսավորում և իրացվելիություն

Ներգրավված միջոցներ



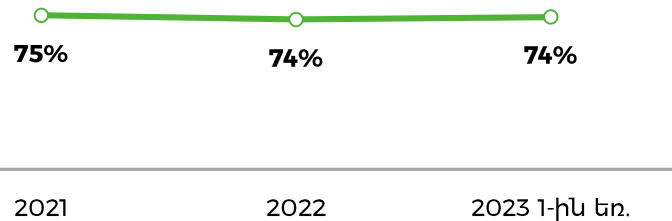
Ստորադաս փոխառություններ



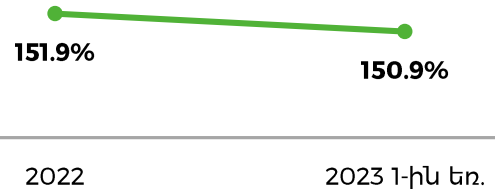
Հիմնական ցուցանիշները

- Առաջնային մարման վարկերի նվազումը 9%-ով պայմանավորված է միջոցների ներգրավման ժամանակացույցի փոփոխությամբ՝ Բանկի իրացվելիության պահանջներին համահունչ:
- Ստորադաս փոխառությունների ծավալը գրեթե չի փոխվել:
- Իրացվելիության ցուցանիշները (ծածկույթի գործակիցը և զուտ կայուն ֆինանսավորման գործակիցը) բավականին բարձր են սահմանված ցուցանիշներից (100%):

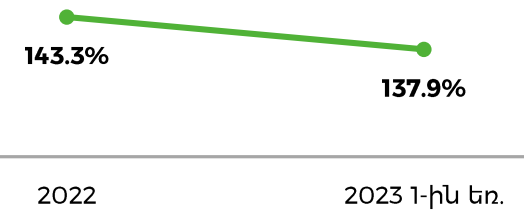
Վարկերի հարաբերությունը ավանդներին և փոխառություններին



Իրացվելիության ծածկույթի գործակից

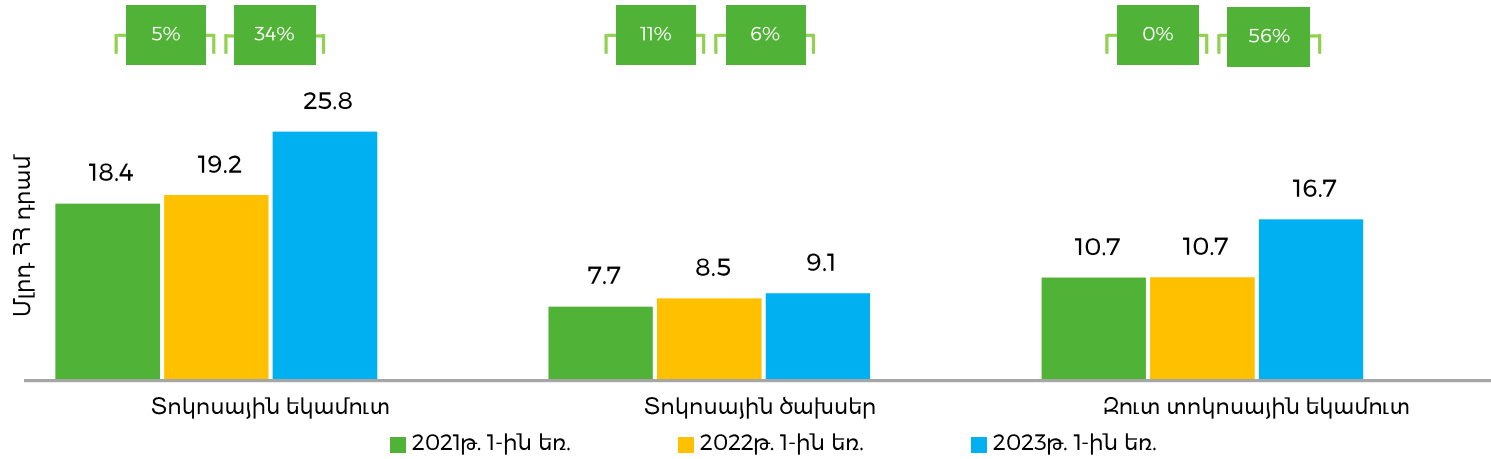


Զուտ կայուն ֆինանսավորման գործակից

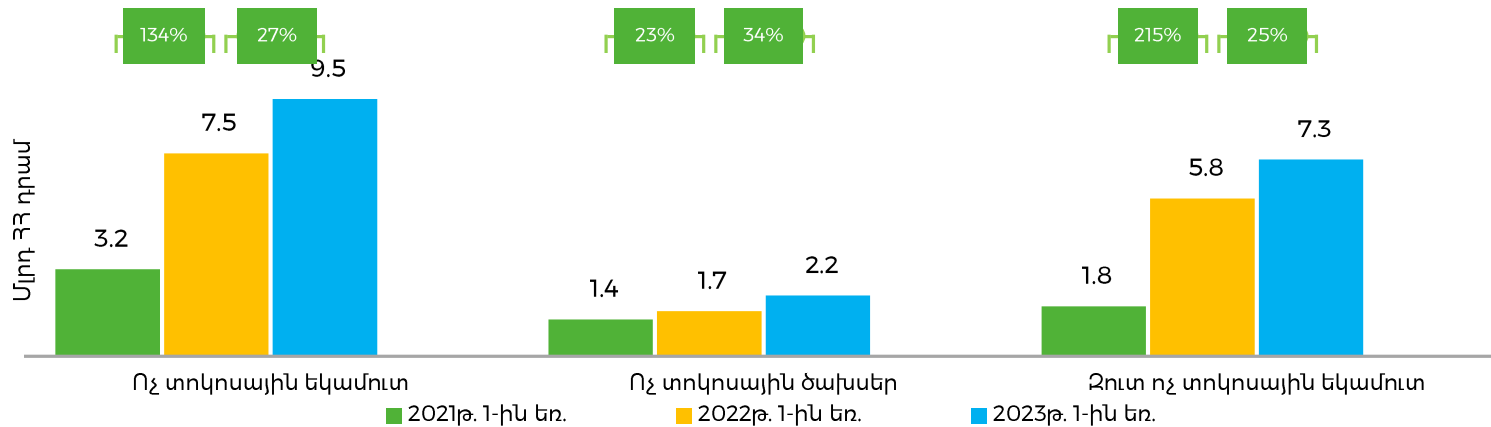


Եկամուտ

Տոկոսային եկամուտ



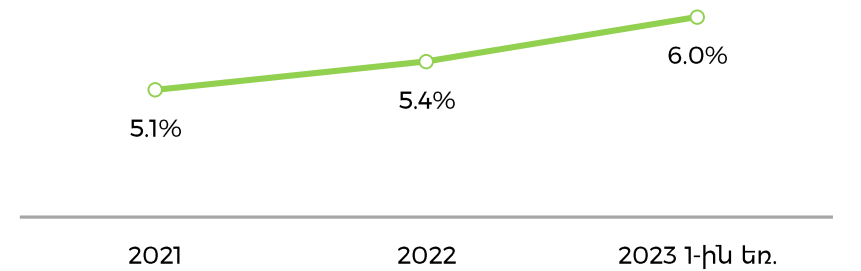
Ոչ տոկոսային եկամուտ



Հիմնական ցուցանիշները

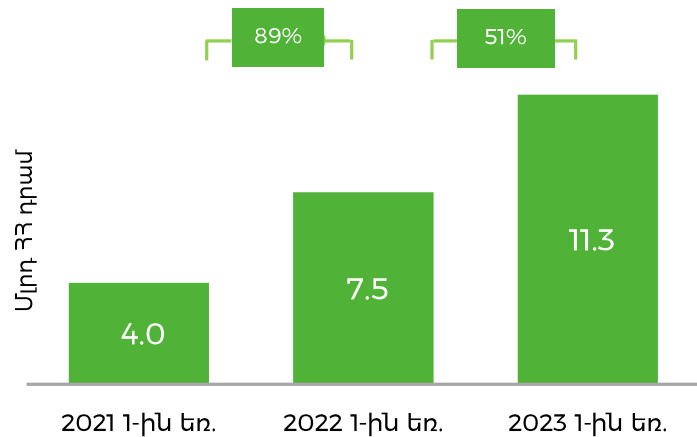
- Զուտ տոկոսային եկամտի աճը տարեկան կտրվածքով կազմել է 56%՝ գերազանցելով շուկայի զուտ տոկոսային եկամտի աճը 10 տոկոսային կետով, ինչը վկայում է բանկի կայուն շահութաբերության մասին:
- Բանկը շարունակել է հաշվեկշռի օպտիմալացման աշխատանքները՝ զուտ տոկոսային մարժայի ցուցանիշը բարելավելու նպատակով: Արդյունքում, Բանկի զուտ տոկոսային մարժան բավականին բարձր էր շուկայի միջին ցուցանիշից՝ կազմելով 6.0%:
- Զուտ ոչ տոկոսային եկամուտը նախորդ տարվա նույն ժամանակահատվածի համեմատ աճել է 25%-ով՝ հիմնականում կոմիսիոն վճարների և արտարժույթային գործարքներից ստացված եկամտի հաշվին:

Զուտ տոկոսային մարժա

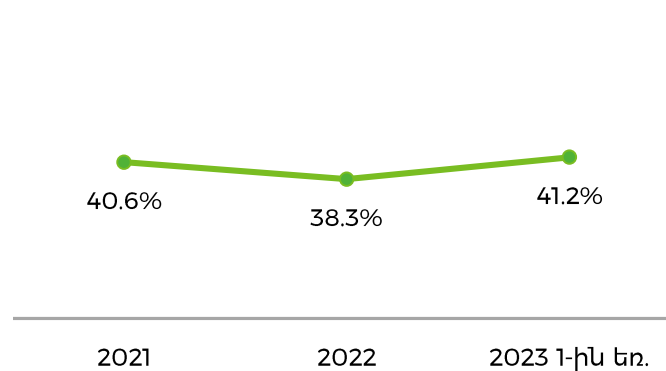


Արդյունավետություն և շահութաբերություն

Զուտ շահույթ



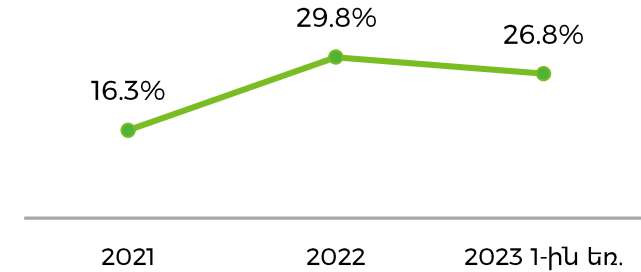
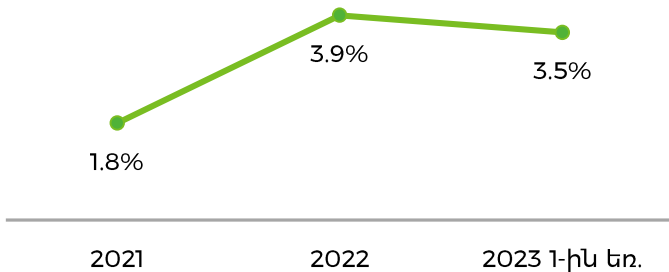
Ծախսերի հարաբերությունը եկամտին



Հիմնական ցուցանիշները

- Զուտ շահույթն ավելացել է 51%-ով նախորդ տարվա համեմատ, ինչն ապահովվել է գուտ տոկոսային եկամտի, կոմիսիոն և այլ վճարների և արտարժույթային գործարքներից ստացված եկամտի հաշվին, ինչպես նաև վարկերի պահուստներին ուղղված հատկացումների նվազման շնորհիվ: Զուտ շահույթի շարունակական տպավորիչ աճը վկայում է աճի հիմքում ընկած գործոնների կայունության մասին:
- 2022թ. 1-ին եռամսյակից սկսած բարձր շահույթի ձևավորումը հանգեցրել է շահութաբերության ցուցանիշների էական բարելավմանը. կապիտալի եկամտաբերությունը 2023թ. 1-ին եռամսյակում կազմել է 26.8%, ինչը 6 տոկոսային կետով բարձր է միջին շուկայական ցուցանիշից:
- Ծախսերի և եկամտի հարաբերակցության աճը պայմանավորված է հիմնականում անձնակազմի ծախսերի ավելացմամբ՝ գնահատման արդյունքում վարձատրության վերանայման հետևանքով:

Ակտիվների եկամտաբերություն



11.3 մլրդ ՀՀ դրամի
գուտ շահույթ



Ամերիաբանկ` համառոտ ակնարկ

2023թ. 1-ին եռամսյակ` կարճ անդրադարձ

2023թ. 1-ին եռամսյակ` ֆինանսական արդյունքներ

■ **Ռազմավարության հիմնական ուղղությունները**

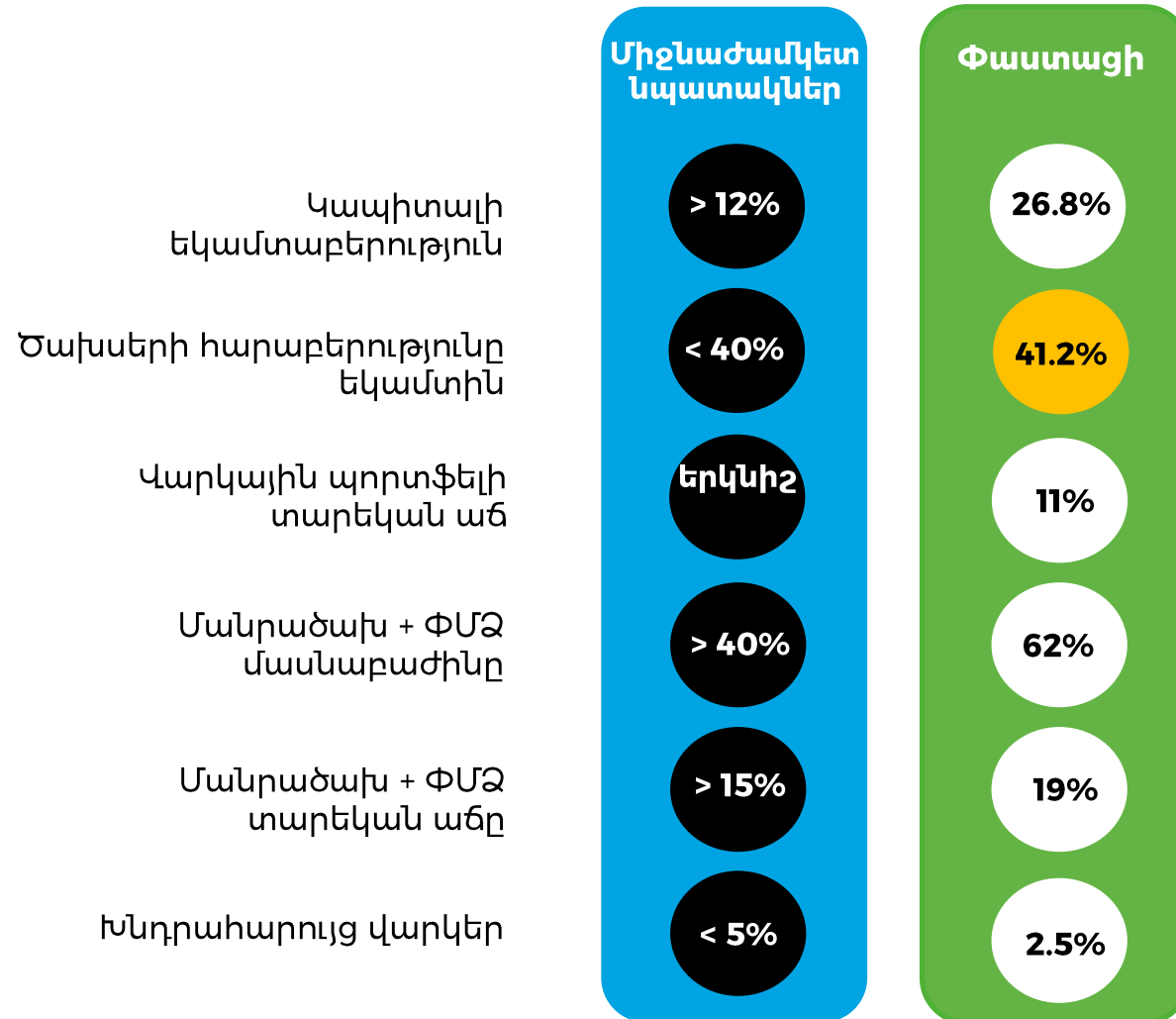
Հավելվածներ



Ռազմավարական նպատակներ

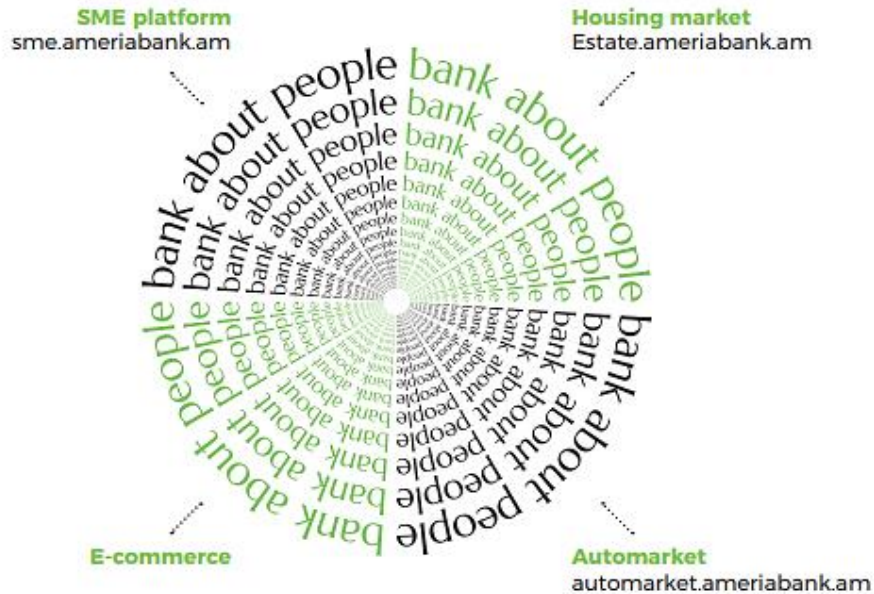



Միջնաժամկետ նպատակներ





Ծառայությունների մատուցման բազմաֆունկցիոնալ հարթակ՝ թվային լուծումների լայն կիրառմամբ


Հաճախորդակենտրոն թվային էկոհամակարգեր



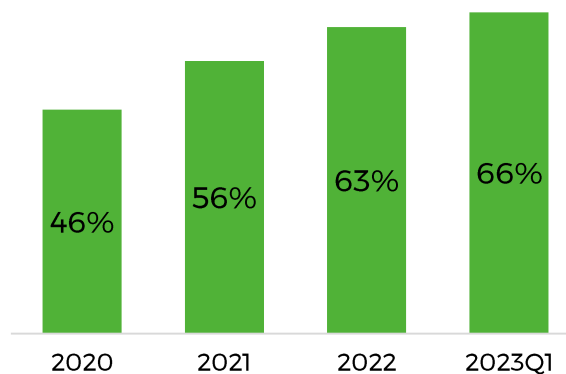
↑  **46% տարեկան** Մոբայլ և ինտերնետ-բանկինգ համակարգերի օգտատերեր

↑  **83% տարեկան** գործարքներ մոբայլ և ինտերնետ-բանկինգ համակարգերով

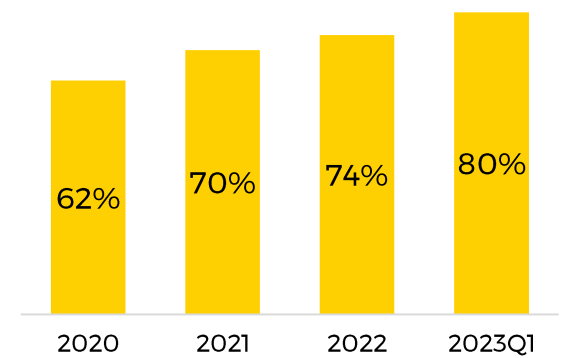
 **49%** Թվային ուղիներով վաճառքների մասնաբաժին

 **98%** Մասնաճյուղերի բեռնաթափման ցուցանիշ*

Ինտերնետ-բանկինգի օգտագործման գործակից



Կանխիկ գործառնությունների գծով բեռնաթափման ցուցանիշ**



* Հեռավար և թվային ուղիներով կատարված գործարքների մասնաբաժինը բանկի կողմից կատարված գործարքների ընդհանուր թվում
 ** Հեռավար և թվային ուղիներով (ԻԲ, ՄԲ, POS/VPOS) կատարված անկանխիկ գործարքների մասնաբաժինը գործարքների ընդհանուր թվում



Հաճախորդների և աշխատակիցների գոհունակություն

Հաճախորդների գերազանց սպասարկում և բարձր բավարարվածություն

Առցանց շուկայական հարթակներ/Էկոհամակարգեր

Աշխատակիցների բավարարվածություն և բարեկեցություն

Ընթացիկ կարգավիճակ	Միջնաժամկետ նպատակներ
76.9% Հաճախորդների հավատարմության գործակից	$\geq 70\%$
9.5 Հաճախորդների փորձառության գործակից	≥ 9.3
Ներդրված Էկոհամակարգեր <ul style="list-style-type: none"> Ավտոշուկա Անշարժ գույքի շուկա Էլեկտրոնային առևտուր ՓՄՁ Էկոհամակարգեր 	Էկոհամակարգերի շուկայի ծածկույթի գործակից $\geq 50\%$
82% Աշխատակիցների բավարարվածության գործակից	$\geq 80\%$



Բնապահպանական, սոցիալական և կորպորատիվ կառավարման լավագույն մեթոդները

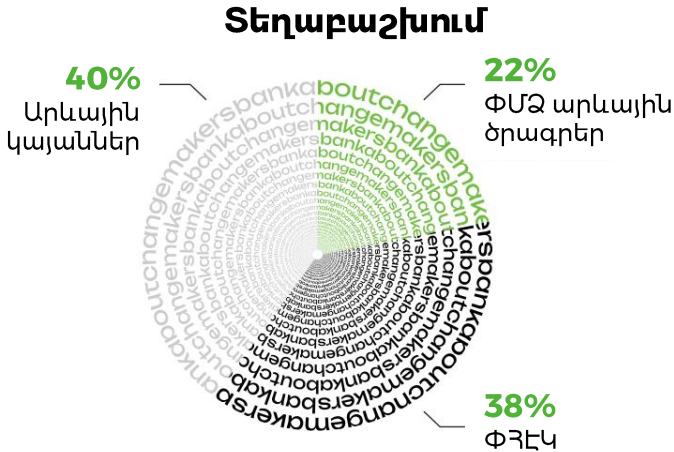
Կայունության ապահովման ռազմավարություն

Երկարաժամկետ պարտավորություն
ստեղծելու կայուն միջավայր և աջակցելու մեր հաճախորդներին չեզոք ածխածնային տնտեսությանն անցնելու գործում:



Կանաչ պարտատոմսերի թողարկում

- **Կանաչ պարտատոմսերի** առաջին թողարկողը Հայաստանում
- Կանաչ պարտատոմսերի թողարկում՝ շուրջ **60 մլն ԱՄՆ դոլարի***



Ազդեցություն**

- 116,144 տոննա** ածխաթթու գազի արտանետումների կրճատում
- 286,232,459 կՎտ-ժ** մաքուր էներգիայի արտադրության ընդհանուր տարեկան ծավալ

Բիզնեսի պատասխանատու վարում և ներդրում հասարակության բարօրության գործում

- **ՇՆՍ ռիսկերի կառավարում** լավագույն փորձին համապատասխան
- 2022թ. ԿՍՊ ծրագրերին հատկացվել է **180 մլն ՀՀ դրամ:**



* 42 մլն եվրո, 3 մլրդ ՀՀ դրամ, 8 մլն ԱՄՆ դոլար
**Կանաչ պարտատոմսերի ազդեցության մասին 2022թ. հաշվետվություն



Ամերիաբանկ՝ համառոտ ակնարկ

2023թ. 1-ին եռամսյակ՝ կարճ անդրադարձ

2023թ. 1-ին եռամսյակ՝ ֆինանսական արդյունքներ

Ռազմավարության հիմնական ուղղությունները

Չափելիվածներ՝ Արտաքին միջավայր



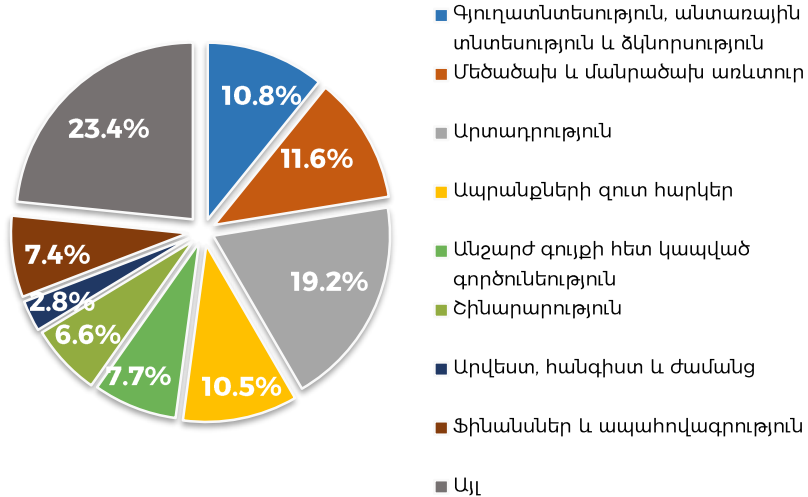
Հայաստան՝ ընդհանուր ակնարկ

Ընդհանուր տեղեկություններ

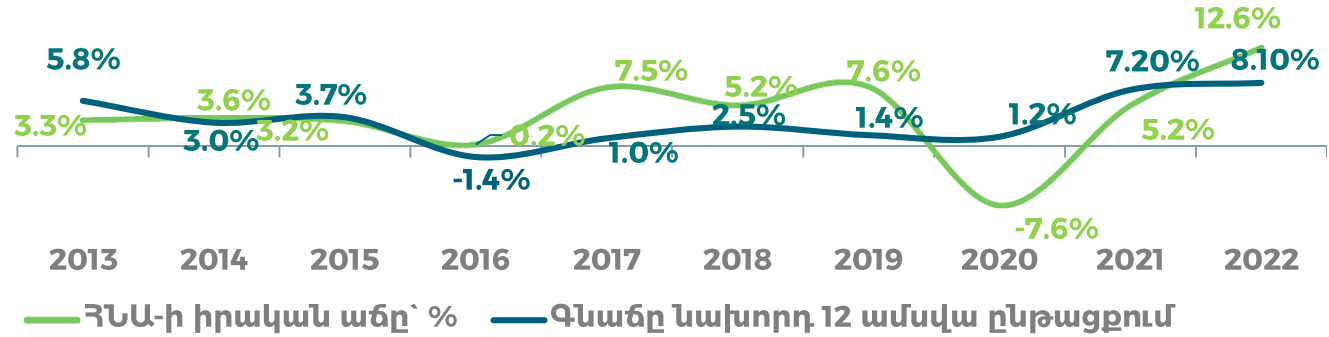
ՀՆԱ՝ 19.5 մլրդ (2022, ԱՄՆ դոլարի ընթացիկ փոխարժեքով)
 Մեկ շնչին բաժին ընկնող ՀՆԱ-ն՝ 6.57 հազար (2022, ԱՄՆ դոլարի ընթացիկ փոխարժեքով)
 Moody's-ի վարկանիշ՝ Ba3 (բացասական)
 Fitch-ի վարկանիշ՝ B+ (դրական)
 S&P վարկանիշ՝ B+ (դրական)

Դիվերսիֆիկացված տնտեսություն

ՀՆԱ-ի կառուցվածքն ըստ արտադրության ճյուղերի*

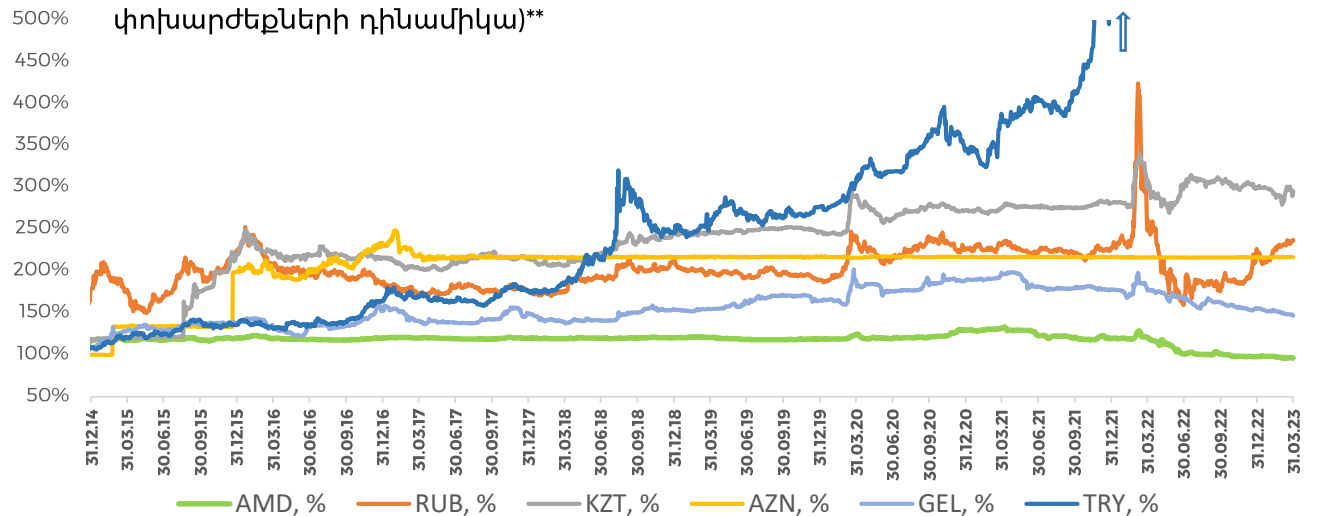


ՀՆԱ-ի բարձր միջին աճ և ցածր գնաճ 2013-2022



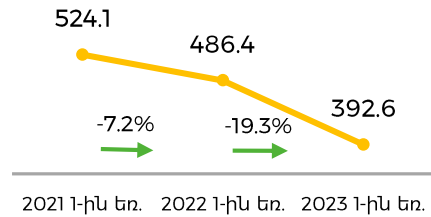
Ամենակայուն արժույթը տարածաշրջանում

(ԱՄՆ դոլարի նկատմամբ տարածաշրջանի այլ արժույթների փոխարժեքների դինամիկա)**

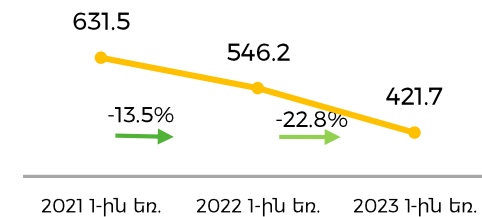


Հայաստան՝ մակրոտնտեսական ցուցանիշներ

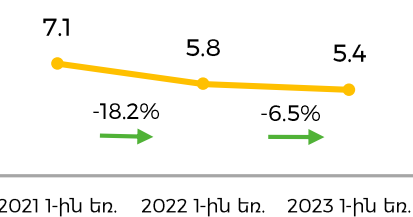
AMD/USD (միջին օրական)



AMD/EUR (միջին օրական)



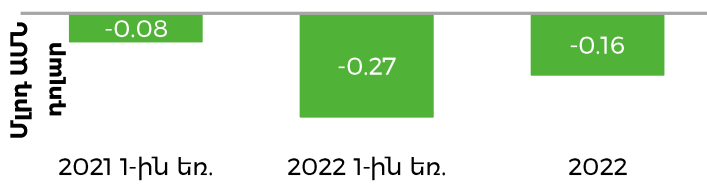
AMD/RUB (միջին օրական)



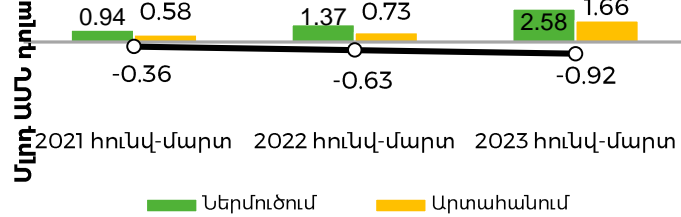
Հիմնական ցուցանիշները

- 2023թ. հունվար-մարտ ժամանակահատվածի տնտեսական ակտիվության ինդեքսը (ՀՆԱ-ի աճն արտահայտող ցուցանիշը) կազմել է 12.2%, ինչը 2.5 տոկոսային կետով բարձր է նախորդ տարվա նույն ժամանակահատվածի ցուցանիշից՝ մասամբ հաշվարկների տարբեր հիմքի ազդեցության պատճառով: 2023թ. 1-ին եռամսյակում աճի հիմնական խթանները ծառայությունների և առևտրի ոլորտներն էին: Արդյունաբերության (մասնավորապես արտադրության) և շինարարության ոլորտները նույնպես նպաստել են տնտեսական գործունեությանը՝ թեև ավելի փոքր ծավալով:
- Փոխանցումների տարեկան աճը կազմել է 182%: Առևտրային պակասուրդը փոքր-ինչ ավելացել է ներմուծման աճի տեմպերի պատճառով:
- Գնաճը սկսել է թուլանալ, հատկապես ամսական սեզոնային ճշգրտված դինամիկայի տեսանկյունից: 2022թ. վերջում 8.6% գազաթնակետին հասնելուց հետո 2023թ. 1-ին եռամսյակում գնաճը նվազել է՝ կազմելով 7.2%: Այն շարունակում է մնալ ամենացածր ցուցանիշը տարածաշրջանում:
- 2023թ. 1-ին եռամսյակի արդյունքներով հայկական դրամն ԱՄՆ դոլարի նկատմամբ արժևորվել է 19.3%-ով՝ 2022թ. 1-ին եռամսյակի ցուցանիշի համեմատ և 9.8%-ով 2022թ. համեմատ (միջին օրական):
- Գրանցվել է միջազգային պահուստների նկատելի կուտակում և հարկաբյուջետային ցուցանիշների բարելավում:
- Ընթացիկ հաշվի պակասուրդի ցուցանիշը 2022թ. էապես բարելավվել է՝ մեծամասամբ ծառայությունների ոլորտի և կապիտալի ներհոսքի հաշվին: Ուղղակի օտարերկրյա ներդրումներն աճել են ավելի քան 41%-ով:

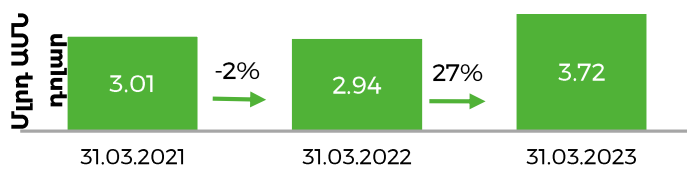
Ընթացիկ վճարային հաշվեկշիռ*



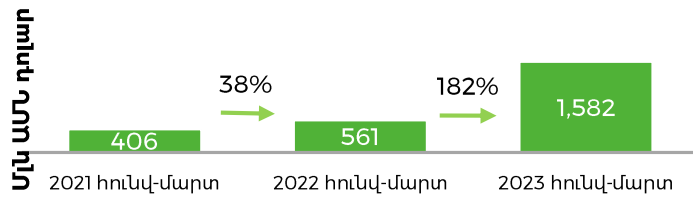
Արտահանում և ներմուծում



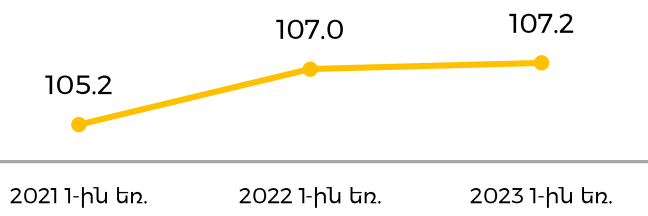
Միջազգային պահուստներ



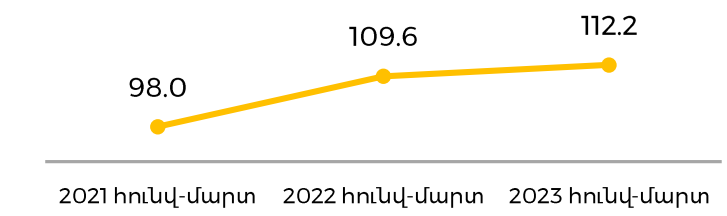
Մասնավոր փոխանցումներ**



ՍԳԻ (12 ամիս)



Տնտեսական ակտիվության ինդեքս (12 ամիս)



* Թարմացված տվյալները դեռևս առկա չեն: †Նախնական արդյունքներ
**Փոխանցումները ներառում են ֆիզիկական անձանց բանկերի միջոցով կատարվող ընդհանուր առևտրային և մասնավոր փոխանցումները:



Ամերիաբանկ՝ համառոտ ակնարկ

2023թ. 1-ին եռամսյակ՝ կարճ անդրադարձ

2023թ. 1-ին եռամսյակ՝ ֆինանսական արդյունքներ

Ռազմավարության հիմնական ուղղությունները

■ **Հավելվածներ՝ Պատմական իրադարձություններ**



Մեր հաջողության ուղին

1998

«Ամերիա» խորհրդատվական ընկերություն
Մի խումբ հայրենադարձ երիտասարդ գործարարներ հիմնադրեցին «Ամերիա» խորհրդատվական ընկերությունը:

2007

1-ին ձեռքբերման գործարքը ՅՅ բանկային համակարգում
Հայաստանի ամենահին, սակայն ամենափոքր բանկերից մեկի՝ Հայկերարտբանկի բաժնետոմսերի ձեռքբերում

2010

1-ին միաձուլման գործարքը ՅՅ բանկային համակարգում
Ամերիաբանկի և Կասկադ Բանկի միջև կնքվեց միաձուլման պայմանագիր:

2015

30 մլն ԱՄՆ դոլարի **ներդրում կապիտալում ԿԶԲ-ի կողմից**՝ 50 մլն ԱՄՆ դոլարի **ստորադաս փոխառություն US4-ից**՝
1-ին հրապարակված միջազգային վարկանիշը՝ **Fitch B+**՝ «կայուն» հեռանկարով:

2020-2022

Կանաչ պարտատոմսերի առաջին թողարկողը
Հայաստանում՝ շուրջ 60 մլն ԱՄՆ դոլար արժեքով կանաչ պարտատոմսեր Ակտիվները հատեցին 3 միլիարդ ԱՄՆ դոլարը:

2000-2006

Ամերիան դարձավ **ընկերությունների ԽՈՒՄԲ**՝ գործունեության նոր ուղղություններով՝ իրավաբանական և հարկային խորհրդատվություն, բիզնես խորհրդատվություն, ներդրումաբանկային գործառնություններ, ակտիվների կառավարում:

2008-2009

Բանկը վերանվանվել է Ամերիաբանկ:
Աննախադեպ աճ համաշխարհային ճգնաժամի պայմաններում:

2011-2014

Ամերիաբանկը դարձավ **Հայաստանի առաջատար բանկը**:
Ընդունվեց ռազմավարական որոշում՝ դառնալ ունիվերսալ բանկ՝ էապես ընդլայնելով մանրածախ գործառնությունները

2017-2019

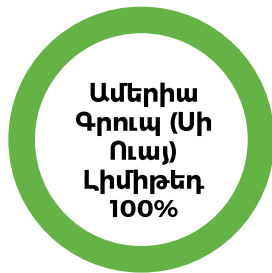
ՅՅ բանկային համակարգի բացարձակ առաջատարն ըստ հիմնական ֆինանսական ցուցանիշների:
30 մլն ԱՄՆ դոլարի **ներդրում կապիտալում Ասիական զարգացման բանկի կողմից** (2018թ. սկզբում):**
Moody's-ի **Ba3 վարկանիշ**՝ «կայուն» հեռանկարով:
S&P-ի **B+ վարկանիշ**՝ «կայուն» հեռանկարով:



Մեր բաժնետերերը

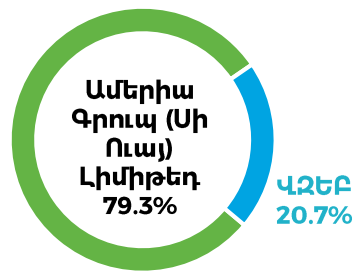
2007-2013

Սփյուռքի գործարարների ներդրումը Հայաստանում՝ բանկի ձեռքբերման միջոցով. «Ամերիա Գրուպ (Սի Ուայ) Լիմիթեդ» ընկերությունը ձեռք բերեց Ամերիաբանկի բաժնետոմսերի 100%-ը:



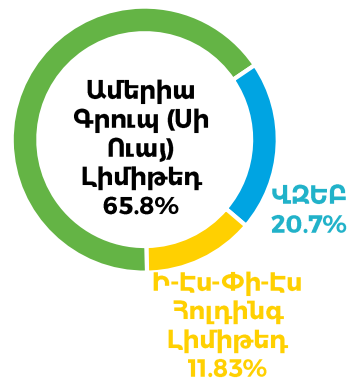
2015

ՎՋԵԲ-ը դարձավ առաջին միջազգային կազմակերպությունը, որը ձեռք բերեց բանկի բաժնեմաս՝ 30 մլն ԱՄՆ դոլարի ներդրմամբ:



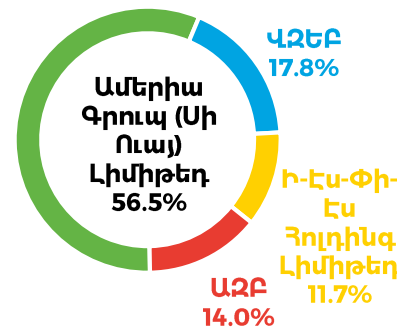
2016

Ստեղծվեց «Ի-Էս-Փի-Էս Հոլդինգ Լիմիթեդ» ընկերությունը, որի գործառույթն է աշխատակիցների բաժնեմասնակցության ծրագրի շրջանակներում Ամերիաբանկի ղեկավարների կողմից ձեռք բերված բաժնետոմսերի կառավարումը:



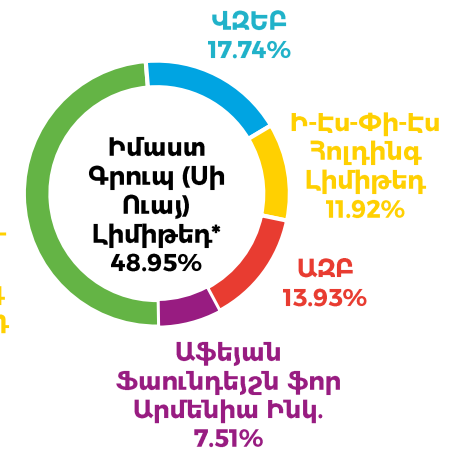
2018

Ասիական զարգացման բանկը կատարեց իր առաջին բաժնային ներդրումը Հայաստանում՝ ձեռք բերելով Ամերիաբանկի բաժնետոմսեր 30 մլն ԱՄՆ դոլարով:



2020

«Աֆեյան Ֆաունդեյշն ֆոր Արմենիա ԻՆԿ.»-ը դարձավ «Ամերիաբանկ» ՓԲԸ ուղղակի բաժնետեր՝ «Ամերիա Գրուպ (Սի Ուայ) Լիմիթեդ» ընկերության համապատասխան բաժնետոմսերի ձեռքբերման արդյունքում:



*Ամերիա Գրուպ (Սի Ուայ) Լիմիթեդը վերանվանվել է Իմաստ Գրուպ (Սի Ուայ) Լիմիթեդ:



Պարգևներ և մրցանակներ


Հայաստանի լավագույն բանկը

Բազմաթիվ մրցանակներ առևտրի ֆինանսավորման, ներդրումային բանկային գործունեության, կապիտալի շուկաների և պահառուական ծառայությունների ոլորտներում միջազգային կառույցներից և ֆինանսական հաստատություններից

2023, 2022, 2021, 2017, 2016, 2015, 2014, 2013, 2012

2022, 2021, 2019, 2018, 2017, 2016, 2014, 2012, 2011

2022, 2020, 2019, 2017, 2016, 2015, 2013, 2010



Ամերիաբանկ՝ համառոտ ակնարկ

2023թ. 1-ին եռամսյակ՝ կարճ անդրադարձ

2023թ. 1-ին եռամսյակ՝ ֆինանսական արդյունքներ

Ռազմավարության հիմնական ուղղությունները

■ **Հավելվածներ՝ Կորպորատիվ կառավարում**



Ուժեղ թիմ և կորպորատիվ մշակույթ

1

Բացառիկ կորպորատիվ մշակույթ, հորիզոնական կառավարում և միայն արժանիքների վրա հիմնված վարձատրության համակարգ

2

ՀՀ շուկայում ֆինանսական ծառայություններ մատուցող ամենապրոֆեսիոնալ և տաղանդավոր թիմերից մեկը

3

Խորհրդին կից կոմիտեներ` լավագույն միջազգային չափանիշներին համապատասխան

4

Փորձառու և բազմակողմանի միջազգային փորձ ունեցող Խորհրդի անդամներ

5

Լավագույն փորձի վրա հիմնված կորպորատիվ կառավարման համակարգ և սկզբունքներ



Տնօրենների խորհուրդ



Ասդրեյ Ակրտչյան

Տնօրենների խորհրդի նախագահ

Ունի խորհրդատվության ավելի քան 25 տարվա փորձ ներդրումային և կառավարման ոլորտներում, Հայաստանում ներդրումաբանկային ոլորտի հիմնադիրներից է, մի շարք մասնավոր և պետական կազմակերպությունների խորհրդի անդամ:



Լինդսի Մ. Ֆորբս

Տնօրենների խորհրդի անդամ

Ավելի քան 40 տարվա փորձ առևտրային և ներդրումային բանկային գործառնությունների ոլորտում, որից ավելի քան 20 տարին Վերակառուցման և զարգացման եվրոպական բանկում (ՎԶԵԲ): Նախքան ՎԶԵԲ տեղափոխվելը 13 տարի աշխատել է British Linen Bank-ում՝ Bank of Scotland-ի ներդրումային բանկային գործունեության մեջ մասնագիտացող դուստր ընկերությունում:



Ֆիլիպ Լինչ

Տնօրենների խորհրդի անկախ անդամ

Ավելի քան 30 տարվա փորձ ֆինանսների բնագավառում, որից 20 տարուց ավելի՝ Lehman Brothers ընկերությունում ղեկավար պաշտոններում: Զբաղեցրել է Nomura-ի գլխավոր գործադիր տնօրենի պաշտոնը Մերձավոր Արևելքի, Ասիա-Խաղաղ օվկիանոս տարածաշրջանի և Աֆրիկայի գծով, իսկ այժմ Stem Capital Partners ընկերության (ուղղակի ներդրումներով զբաղվող անկախ ընկերություն) հիմնադիր գործընկերն է:



Ռոբերտ Ֆոն Ռեկովսկի

Տնօրենների խորհրդի անկախ անդամ

Շուրջ 30 տարվա փորձ համաշխարհային մակարդակով ակտիվների կառավարման ոլորտում, մասնագիտանում է զարգացող շուկաների ներդրումային ֆոնդերում, եղել է «Ֆիդելիթի Ինվեսթմենթս» ընկերության զարգացող շուկաների ռազմավարության բաժնի փոխնախագահը և ընկերության պորտֆելի կառավարիչ:



Ռիչարդ Փ. Օգոն

Տնօրենների խորհրդի անկախ անդամ

Ավելի քան 30 տարի ֆինանսական ոլորտում, զբաղեցրել է ղեկավար պաշտոններ ներդրումային բանկերում, ակտիվների կառավարման և խորհրդատվական ընկերություններում (UBS Warburg, Ursib և այլն), ներկայումս SS ոլորտում գործունեություն ծավալող TrData ընկերության գործադիր տնօրենն է:



Կախա Կիկնավելիձե

Տնօրենների խորհրդի անկախ անդամ

Ավելի քան 25 տարվա փորձ առևտրային և ներդրումային բանկերում, երկար ժամանակ եղել է Bank of Georgia Group-ի՝ Վրաստանի առաջատար ֆինանսական հաստատության տնօրենների խորհրդի անկախ անդամ, հետագայում՝ գործադիր տնօրեն: Զբաղեցրել է բարձր ղեկավար պաշտոններ UBS-ում, Rioni Capital-ում և այլ ֆինանսական հաստատություններում:



Տիգրան Դավթյան

Տնօրենների խորհրդի անկախ անդամ

Գրեթե 30 տարվա հարուստ աշխատանքային փորձ ֆինանսական ոլորտում, ղեկավար պաշտոններ է զբաղեցրել մի շարք առևտրային բանկերում և ավելի քան 8 տարի աշխատել է որպես գլխավոր գործադիր տնօրեն: Ղեկավար պաշտոններ է զբաղեցրել նաև ՀՀ Կենտրոնական Եվրասիական տնտեսական հանձնաժողովում:



Տնօրինություն



**Արտակ
Յանեսյան**

**Տնօրինության
Նախագահ-գլխավոր
տնօրեն**

Ավանառու բանկիր՝
Հայաստանի
առևտրային
բանկերում ավելի
քան 25 տարվա
փորձով:
Ամերիաբանկի
գլխավոր տնօրենն է
2008թ-ից, մինչ այդ
ևս զբաղեցնում էր
ղեկավար
պաշտոններ, այդ
թվում՝ գլխավոր
տնօրենի տեղակալի
և գլխավոր տնօրենի
պաշտոններ ՀՀ
բանկային
համակարգում:



**Հովհաննես
Թորոյան**

**Ֆինանսական
տնօրեն**

Ավելի քան 15 տարվա
աշխատանքային փորձ
ՀՀ բանկային
համակարգում, որից 10
տարին՝
Ամերիաբանկում:
Պատասխանատու է
եղել ռազմավարության,
հետազոտությունների,
ակտիվների և
պարտավորություններ
ի կառավարման
ուղղությունների
համար:
2022 թ. 3-րդ
եռամսյակում
Նշանակվել է
Ամերիաբանկի
ֆինանսական գծով
տնօրեն:



**Գագիկ
Սահակյան**

**Կորպորատիվ և
ներդրումային
բանկինգի գծով տնօրեն**

Շուրջ 10 տարվա փորձ
կորպորատիվ
բանկային
գործառնությունների և
ավելի քան 15 տարվա
փորձ՝ կառավարման
խորհրդատվական
ծառայությունների
ուլորտում:
Մասնագիտական
ուղին սկսել է «Ամերիա»
ՓԲԸ-ում, որը մի քանի
տարի ղեկավարելուց
հետո ստանձնել է
կորպորատիվ
բանկային
գործունեության գծով
տնօրենի պաշտոնն
Ամերիաբանկում
(2010թ-ից):



**Արման
Բարսեղյան**

**Մանրածախ
բանկինգի
տնօրեն**

Ավելի քան 20
տարվա փորձ
մանրածախ
բանկային
գործունեության
ուլորտում՝ ՀՀ
առևտրային
բանկերում, որից 15
տարին «HSBC
Բանկ Հայաստան»-
ում: Ամերիաբանկի
մանրածախ
տնօրենի
պաշտոնն
ստանձնել է 2012թ.:



**Արմինե
Ղազարյան**

**Տաղանդների
կառավարման և
ծառայությունների գծով
տնօրեն**

Շուրջ 20 տարի ՀՀ
բանկային
համակարգում, որից
15 տարին
մարդկային
ռեսուրսների
կառավարման (ՄՌԿ)
ուլորտում: 2008թ-ից
զբաղեցնում էր
Ամերիաբանկի ՄՌԿ
բաժնի ղեկավարի
պաշտոնը, իսկ
տաղանդների
կառավարման և
ծառայությունների
գծով տնօրենի
պաշտոնն ստանձնել է
2019թ-ին:



**Անդրանիկ
Բարսեղյան**

**Ռիսկերի
կառավարման
գծով տնօրեն**

Շուրջ 25 տարվա
փորձ ֆինանսական
հաստատություններում
և ռիսկերի
կառավարման և
տեխնոլոգիաների
ավտոմատացման
ուլորտում:
Ամերիաբանկի
Ռիսկերի
կառավարման
կենտրոնի ղեկավարի
պաշտոնն ստանձնել է
2009թ-ին:



**Գոհար
Խաչատրյան**

**Գլխավոր
հաշվապահ**

Շուրջ 30 տարվա
փորձ ՀՀ բանկային
համակարգում, որից
10 տարի
Կենտրոնական
բանկում և ավելի
քան 20 տարի
որպես գլխավոր
հաշվապահ
Ամերիաբանկում:



Ամերիաբանկ՝ համառոտ ակնարկ

2023թ. 1-ին եռամսյակ՝ կարճ անդրադարձ

2023թ. 1-ին եռամսյակ՝ ֆինանսական արդյունքներ

Ռազմավարության հիմնական ուղղությունները

■ **Հավելվածներ՝ ֆինանսական ցուցանիշներ**



Հաշվեկշիռ

հազար ՀՀ դրամ

ՀՈԴՎԱԾ	2023թ. 1-ին եռ.	2022
Դրամական միջոցներ և դրանց համարժեքներ	126,787,441	112,800,903
Շահույթի կամ վնասի միջոցով իրական արժեքով չափվող ֆինանսական գործիքներ	14,004,250	10,721,168
Վաճառքի համար մատչելի ֆինանսական ակտիվներ	42,346,265	57,363,607
Միջոցների կարճաժամկետ տեղաբաշխում դրամական շուկայում	86,408,658	142,051,394
Հաճախորդներին տրված վարկեր և փոխատվություններ	785,963,724	735,543,120
Մինչև մարումը պահվող ներդրումներ	209,746,280	156,701,885
Հիմնական միջոցներ և ոչ նյութական ակտիվներ	22,637,802	22,581,859
Այլ ակտիվներ	19,441,959	14,065,870
Ընդամենն ակտիվներ	1,307,336,379	1,251,829,806
Շահույթի կամ վնասի միջոցով իրական արժեքով չափվող ֆինանսական պարտավորություններ	227,994	69,563
Պարտավորություններ բանկերի նկատմամբ	64,493,415	66,621,817
Հաճախորդների ընթացիկ հաշիվներ և ավանդներ	853,534,828	784,634,192
Այլ փոխառու միջոցներ	51,648,426	58,124,688
Ստորադաս փոխառություններ	27,993,808	28,155,324
Այլ պարտավորություններ	143,783,994	142,172,677
Ընդամենը պարտավորություններ	1,141,682,465	1,079,778,261
Բաժնետիր. կապիտալ և էմիս. եկամուտ	54,618,878	54,618,878
Վերազնահատման պահուստ	(1,487,519)	(1,473,167)
Չբաշխված շահույթ	112,522,555	118,905,834
Կապիտալ	165,653,914	172,051,545



Եկամուտ և ծախսեր

հազար ՀՀ դրամ

ՀՈԴՎԱԾ	2023թ. 1-ին եռ.	2022թ. 1-ին եռ.
Զուտ տոկոսային եկամուտ	16,732,173	10,718,080
Զուտ եկամուտ միջնորդավճարներից և այլ նմանատիպ եկամուտ	3,160,154	1,439,744
Զուտ շահույթ/(վնաս) առևտրային գործառնություններից	5,476,865	5,275,018
Այլ գործառնական եկամուտ/(ծախս)	(1,370,604)	(881,601)
Գործառնական եկամուտ	23,998,588	16,551,240
Կորուստներ արժեզրկումից	(277,818)	(1,073,901)
Անձնակազմի ծախսեր	(7,508,040)	(4,406,168)
Ընդհանուր վարչ. ծախսեր	(2,380,754)	(1,852,458)
Շահույթ/(վնաս) նախքան հարկումը	13,831,976	9,218,713
Շահութահարկ	(2,515,255)	(1,714,035)
Զուտ շահույթ/(վնաս)	11,316,721	7,504,678



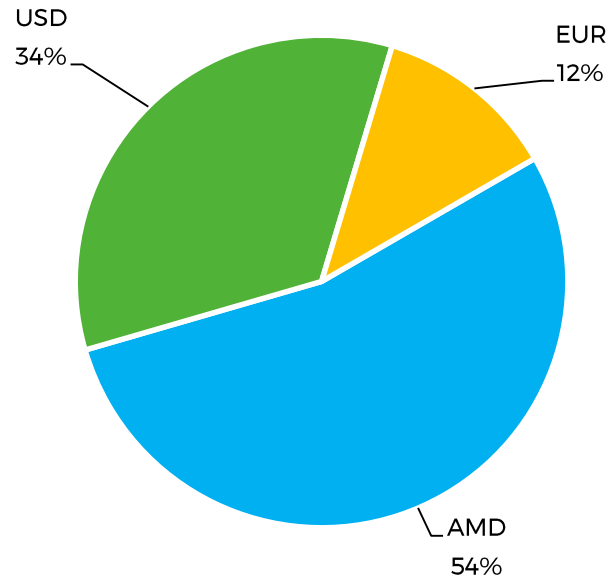
ՀՀ ԿԲ-ի տնտեսական նորմատիվներ

ՀՈԴՎԱԾ	2021	2022	2023թ. 1-ին եռ. ՀՀ ԿԲ պահանջ	Խախտում	
Նվազագույն կանոնադրական կապիտալ (հազ. ՀՀ դրամ)	54,385,935	54,414,765	54,414,765	50,000	Չկա
Նվազագույն ընդհանուր կապիտալ (հազ. ՀՀ դրամ)	143,832,191	183,483,587	179,510,050	30,000,000	Չկա
Ն1.2՝ Ընդհանուր կապիտալ/ռիսկով կշռված ակտիվներ	15.29%	17.40%	16.18%	12.00%	Չկա
Ն2.1՝ Բարձր իրացվելի ակտիվներ/ընդհանուր ակտիվներ	31.84%	30.42%	36.64%	15.00%	Չկա
Ն2.1.1՝ Առաջին խմբի արժույթով բարձր իրացվելի ակտիվներ/առաջին խմբի արժույթով ընդհանուր ակտիվներ	33.46%	30.91%	45.64%	4.00%	Չկա
Ն2.2՝ Բարձր իրացվելի ակտիվներ/ցպահանջ պարտավորություններ	110.18%	75.48%	87.04%	60.00%	Չկա
Ն2.2.1՝ Առաջին խմբի արժույթով բարձր իրացվելի ակտիվներ/առաջին խմբի արժույթով ցպահանջ պարտավորություններ	121.88%	74.41%	104.86%	10.00%	Չկա
Ն3.1՝ Մեկ փոխառուի գծով ռիսկի առավելագույն չափ	11.75%	17.36%	18.16%	20.00%	Չկա
Ն3.2՝ Խոշոր փոխառուների գծով ռիսկի առավելագույն չափ	147.15%	95.47%	111.25%	500.00%	Չկա
Ն4.1՝ Բանկի հետ կապված մեկ անձի գծով ռիսկի առավելագույն չափ	3.44%	1.62%	2.48%	5.00%	Չկա
Ն4.2՝ Բանկի հետ կապված բոլոր անձանց գծով ռիսկի առավելագույն չափ	10.28%	8.25%	11.11%	20.00%	Չկա
ՀՀ ԿԲ-ում տեղաբաշխվող պարտադիր պահուստների նվազագույն չափ	X	X	X	4%	Չկա
ՀՀ դրամ				18%	
Արտարժույթ					
Արժույթային դիրքի և բանկի ընդհանուր կապիտալի առավելագույն հարաբերակցությունը	0.07%	2.58%	0.23%	10.00%	Չկա

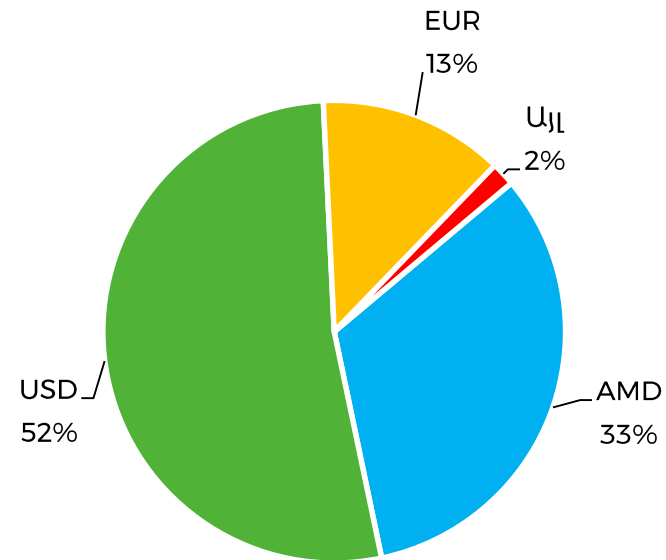


Արտարժույթային ռիսկեր

Վարկային պորտֆելի կառուցվածքն ըստ արժույթի

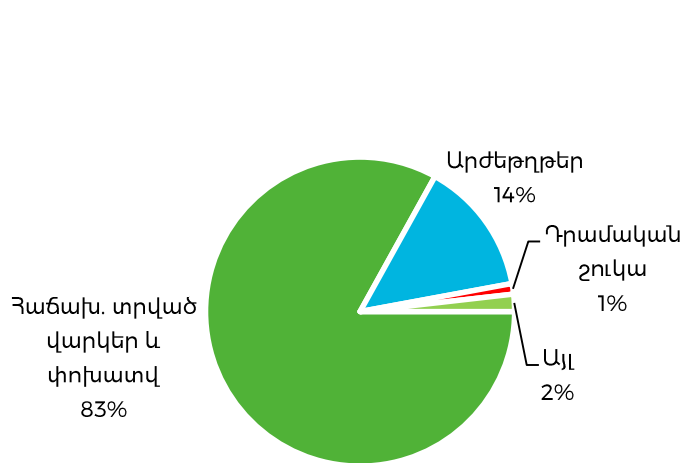


Ավանդների կառուցվածքն ըստ արժույթի

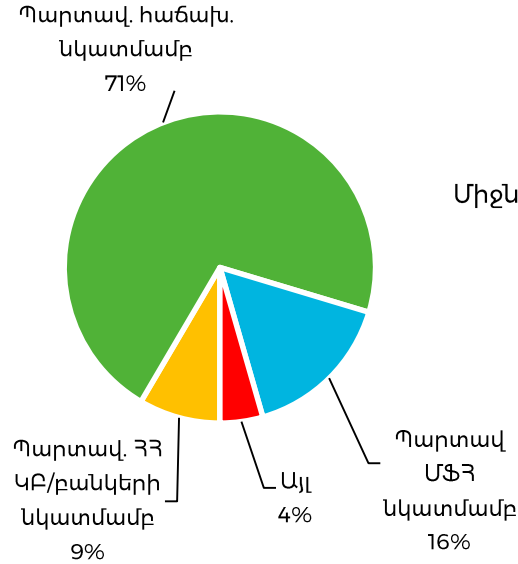


Եկամտի կառուցվածքը

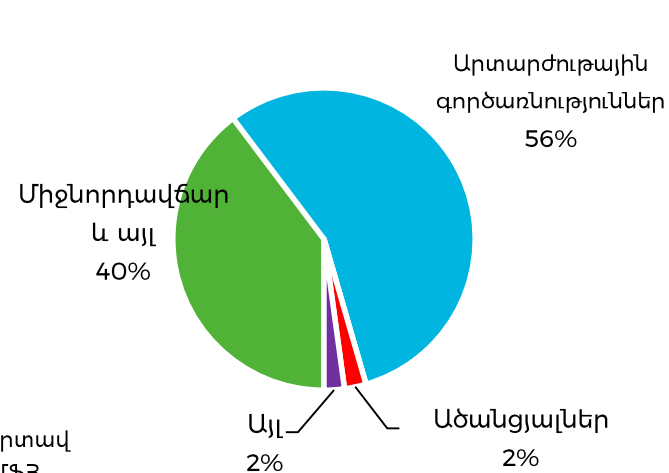
Տոկոսային եկամտի կառուցվածքը



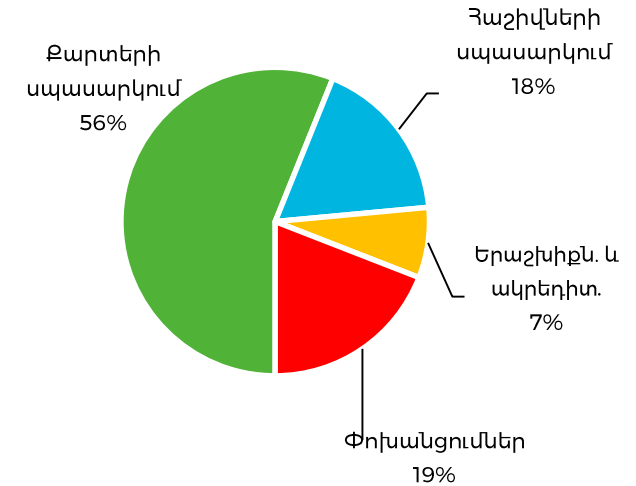
Տոկոսային ծախսերի կառուցվածքը



Ոչ տոկոսային եկամտի կառուցվածքը

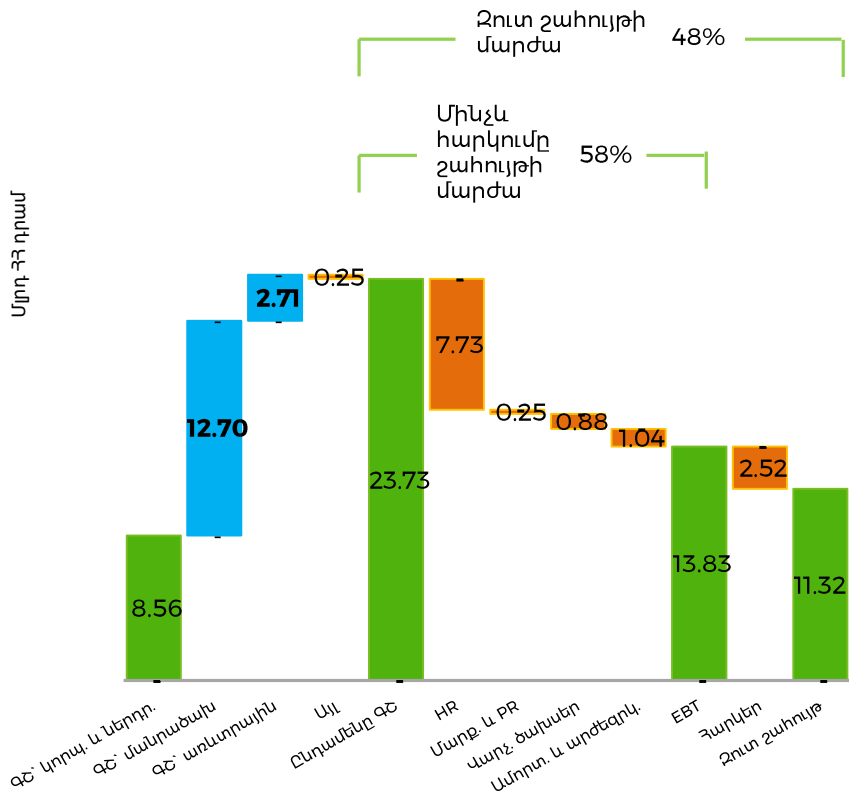


Զուտ կոմիսիոն և այլ նմանատիպ եկամտի կառուցվածքը

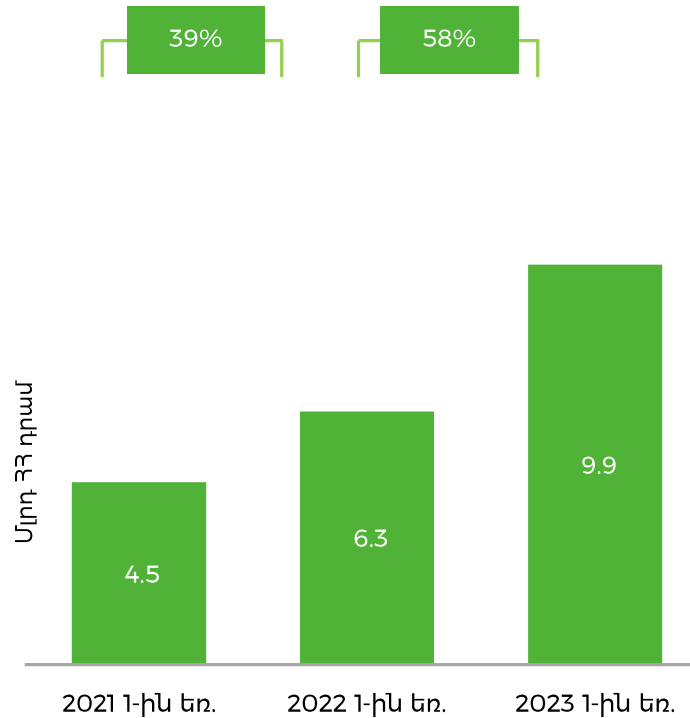


Եկամտի և ծախսերի կառուցվածքը

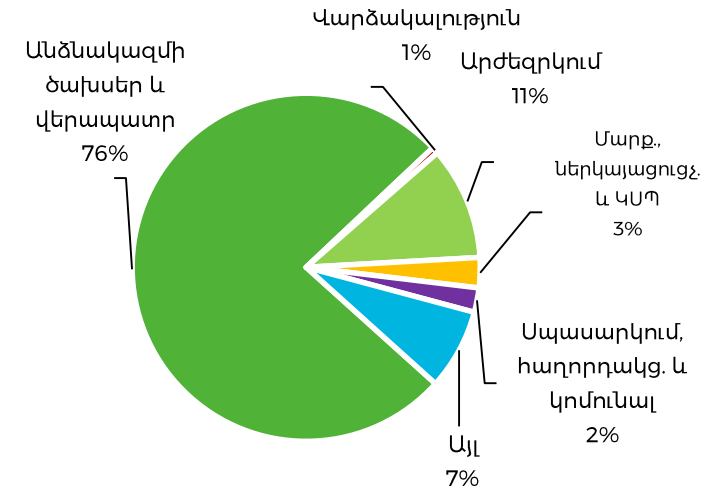
Եկամուտ և ծախսեր



Վարչական ծախսեր



Վարչական ծախսերի կառուցվածքը



Պատասխանատվության սահմանափակում

Սույն շնորհանդեսում պարունակվող տեղեկությունները չեն անցել անկախ ստուգում, և դրանց, ինչպես նաև սույն շնորհանդեսում արտահայտված կարծիքների ճշգրտության, ամբողջականության և անկողմնակալության վերաբերյալ չկա որևէ հավաստում: Ամերիաբանկը և դրա խորհրդատուները, ներկայացուցիչները, ինչպես նաև բանկի հետ փոխկապակցված անձինք որևէ պատասխանատվություն (անփութության կամ այլ հիմքով) չեն կրում սույն փաստաթղթի կամ դրանում պարունակվող տեղեկությունների օգտագործման հետևանքով որևէ անձի կրած վնասի համար: Սույն փաստաթուղթը չի հանդիսանում առաջարկ, և ոչ այն, ոչ դրա որևէ մաս չի կարող հիմք համարվել որևէ պայմանագիր, համաձայնագիր կամ գործարք կնքելու համար:

Սույն շնորհանդեսը կարող է պարունակել այսպես կոչված «հեռանկարային» պնդումներ, որոնք փաստ չեն հանդիսանում, այլ արտահայտում են մեր սպասումներն ու ակնկալիքները և դրանց հիմքում ընկած ենթադրությունները: Նշված հեռանկարային պնդումները հիմնվում են Ամերիաբանկի ղեկավարությանը հասանելի ընթացիկ ծրագրերի, գնահատականների և կանխատեսումների վրա և հետևաբար արդիական են միայն դրանց հրապարակման պահին: Մենք չենք պարտավորվում վերանայել դրանք քաղաքականության փոփոխության կամ նոր իրադարձությունների/փաստերի ի հայտ գալու դեպքում: Իրենց բնույթով հեռանկարային դրույթները պարունակում են ռիսկեր և անորոշություններ, որոնց պատճառով ակնկալվող արդյունքները կարող են էապես տարբերվել փաստացի արդյունքներից:



Շուշանիկ Հովսեփյան
Ներդրողների հետ
փոխհարաբերությունների
ծառայության ղեկավար

Էլ. փոստ՝ ir@ameriabank.am

Հեռ.՝ + 374 10 561111

Կայք՝ ir.ameriabank.am

Հասցե՝ ՀՀ, Երևան 0010, Վազգեն Սարգսյան փ. 2

