31 марта 2020г.

AMERIABANK

ПРЕЗЕНТАЦИЯ ДЛЯ ИНВЕСТОРОВ

Available on the iPhone App Store

Содержание

Америабанк: краткий обзор

1-й кв. 2020г.: ключевые показатели и события

Внешняя среда

Финансовые показатели Америабанка

Обзор стратегии Америабанка

Приложение

Факторы инвестиционной привлекательности

Лидер среди армянских банков

Обзор

- Крупнейший универсальный банк в Армении, предлагающий комплексный пакет корпоративных, инвестиционных и розничных банковских услуг.
- 1-й на рынке по основным финансовым показателям – активам, кредитам, обязательствам и собственному капиталу
- Локомотив роста армянской банковской системы
- Признание заслуг и качества со стороны престижных международных организаций
- Наивысший возможный кредитный рейтинг с учетом рейтинга суверена

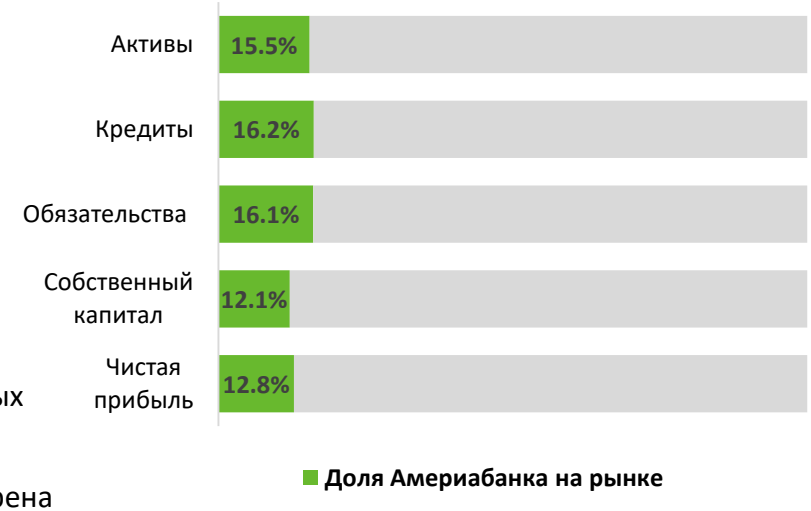

Рейтинг

S&P	
Долгосрочный	B+
Краткосрочный	B
Прогноз	стабильный
SACP	bb-

Moody's	
Банковские вклады (юр. лица)	Ba3/NP
Банковские вклады (физ. лица)	B1/NP
BCA	ba3
CRA	Ba3(cr)/NP
Прогноз	стабильный

19 филиалов

1067 сотрудников

45 терминалов

147 банкоматов

2876 POS-терминалов

447 виртуальных POS-терминалов

Акционерная структура

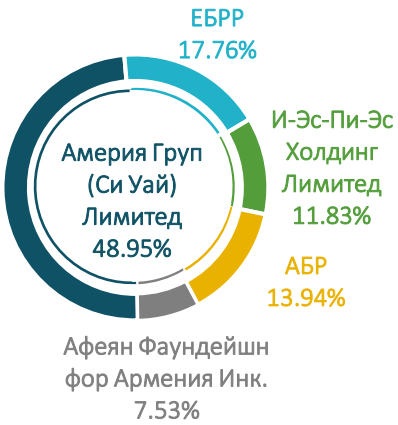

Многофункциональная платформа обслуживания с фокусом на цифровые каналы

Многофункциональная платформа обслуживания с расширенными возможностями дистанционного банкинга

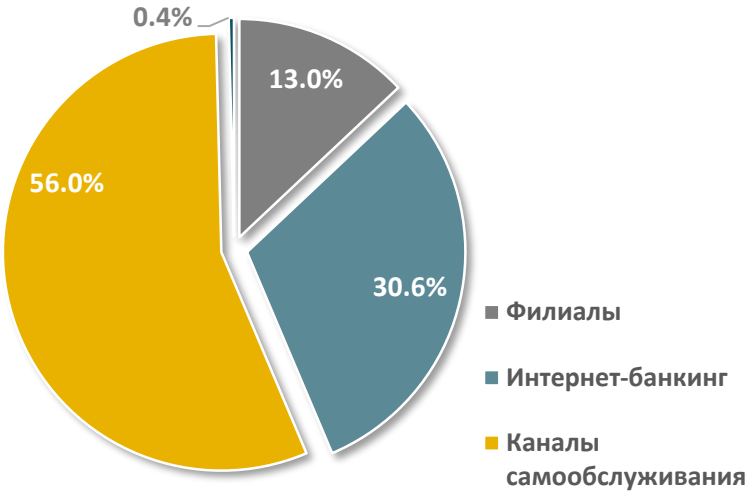

76% за год
Пользователи системы «Интернет-банкинг»

283% за год
Сделки по системе «Интернет-банкинг»

51% за год
Сделки по платежным терминалам

43% за год
Сделки через vPOS

Коэффициент использования системы «Интернет-Банкинг»

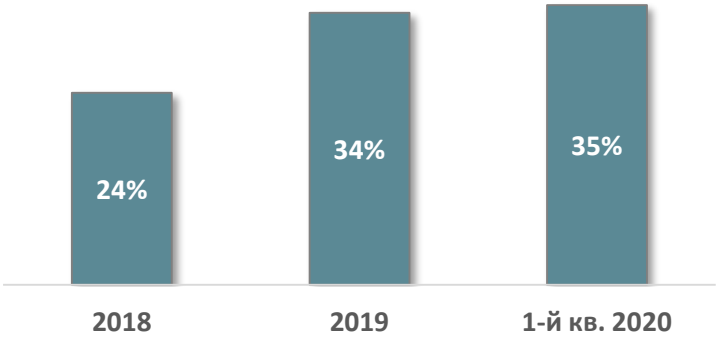

Коэффициент разгрузки*

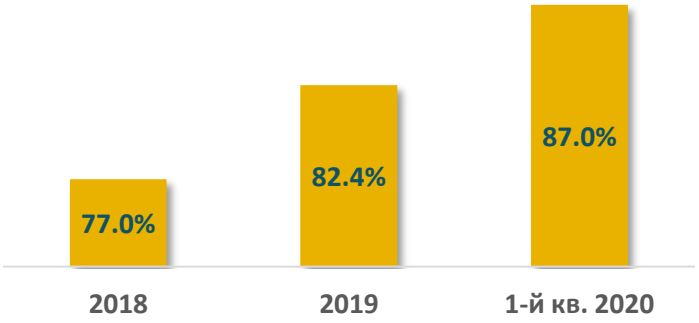

* Доля транзакций, совершенных по дистанционным и цифровым каналам, в общем количестве транзакций банка

Многофункциональная платформа обслуживания с фокусом на цифровые каналы

Полностью автоматизированная онлайн-система выдачи потребительских кредитов на основе скоринга

92%

Доля кредитов, выданных по скоринговой системе, в общем *количестве* потребительских кредитов

из которых

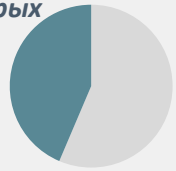

44%

Доля кредитов, выданных онлайн по скоринговой системе

84%

Доля кредитов, выданных по скоринговой системе, в общем *объеме* потребительских кредитов

из которых

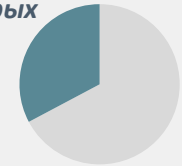

33%

Доля кредитов, выданных онлайн по скоринговой системе

Полностью автоматизированная онлайн-система выдачи кредитов МСП на основе скоринга

66%

Доля кредитов МСП, выданных по скоринговой системе, в общем *количестве* бизнес-кредитов ≤ 10 млн драмов РА

из которых

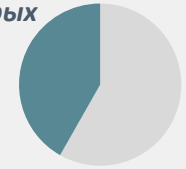

42%

Доля кредитов МСП, выданных онлайн по скоринговой системе

45%

Доля кредитов МСП, выданных по скоринговой системе, в общем объеме бизнес-кредитов ≤ 10 млн драмов РА

из которых

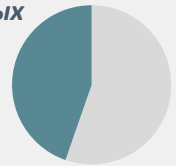

45%

Доля кредитов МСП, выданных онлайн по скоринговой системе

* Данные представлены за весь 2019г.

Новатор и законодатель сферы

Лучшее обслуживание и высокий уровень удовлетворенности клиентов	Рыночные платформы/экосистемы в режиме онлайн	Ответственное ведение бизнеса и забота об интересах общества
Текущее положение		
NPS* - 70% **CEI* – 9.47**	**Внедрение экосистем** ▪ Автомобильный рынок ▪ Ипотечный рынок ▪ Экосистема МСП	**В 2019г. на КСО было выделено 124 млн драмов** Культурно-образовательные проекты, программы по охране здоровья детей и развитию общин
Среднесрочные цели		
NPS ≥ 70% **CEI ≥ 9.3**	**Коэффициент охвата рынка экосистем** **≥ 50%**	**Соблюдение и внедрение передовых международных социально-экологических и управленческих стандартов** **Выпуск «зеленых» облигаций**

* NPS: индекс лояльности клиентов
CEI: индекс удовлетворенности клиентов с максимально возможной оценкой 10 баллов

Сплоченная команда и сильная корпоративная культура

Наш Совет директоров

Андрей Мкртчян

Председатель Совета директоров

Более 20 лет опыта работы в инвестиционном и управленческом консалтинге, стоял у истоков инвестиционно-банковского сектора в Армении, член совета ряда частных и государственных организаций.

Линдси М. Форбс

Член Совета директоров

Более 35 лет в сфере коммерческого и инвестиционного банкинга, более 20 из которых в Европейском банке реконструкции и развития (ЕБРР). До того, как перейти в ЕБРР, г-н Форбс 13 лет проработал в British Linen Bank-е – инвестиционном предприятии Банка Шотландии.

Рубен Варданян

Член Совета директоров

Выдающийся социальный предприниматель и инвестиционный банкир с опытом работы более 25 лет, ключевая фигура в становлении рынков капитала в России, партнер-учредитель Московской школы управления «СКОЛКОВО», член совета многочисленных российских и зарубежных организаций, член Совета по экономическим вопросам Международной финансовой корпорации.

Роберт фон Рековски

Независимый член Совета директоров

Около 30 лет опыта в управлении активами по всему миру, специализируется в области развивающихся рынков, был вице-президентом отдела по стратегиям развивающихся рынков и портфельным менеджером компании Fidelity Investments.

Нубар Афеян, PhD

Член Совета директоров

Более 30 лет опыта управления венчурным капиталом (управляющий партнер и генеральный директор Flagship Pioneering, со-основатель более 40 успешных стартапов в области био- и высоких технологий), преподавательская деятельность в Массачусетском технологическом институте, член совета ряда государственных и частных организаций.

Филипп Линч

Член Совета директоров

Более 30 лет в сфере финансов, в том числе более 20 лет в руководящих должностях в Lehman Brothers. Был директором Nomura по Ближневосточному, Азиатско-Тихоокеанскому региону и Африке, в настоящее время – партнер-основатель Stem Capital Partners – независимой фирмы, занимающейся прямыми инвестициями.

Пьер Гюрджян

Член Совета директоров

Более 25 лет в сфере консалтинга, президент совета директоров Université Libre de Bruxelles, член совета директоров в ряде университетов и международных организаций, являлся старшим управляющим партнером бельгийско-люксембургского офиса McKinsey & Company.

Наш Директорат

Артак Анесян

Генеральный директор, председатель Директората

Выдающийся банкир, более 25 лет в банковской системе Армении. Генеральный директор Америабанка с 2008 г. Ранее занимал ключевые должности в банковском секторе Армении, включая должности генерального директора и заместителя генерального директора.

Геворг Тарумян

Заместитель генерального директора, финансовый директор

Более 25 лет опыта в банковском секторе, из которых 20 лет в качестве финансового директора как в армянских банках, так и крупных иностранных банках, представленных на армянском рынке. Финансовый директор Америабанка с 2012 г.

Гагик Саакян

Директор корпор. и инвестиционного банкинга

Около 10 лет в сфере корпоративного банкинга и 15 лет в сфере управленческого консалтинга. Начав свою карьеру в Америи и возглавив блок консультационных услуг, позже перешел в департамент корпоративного банкинга, который возглавляет с 2010 года.

Арман Барсегян

Директор розничного банкинга

Более 20 лет деятельности в розничном банкинге, около 15 из которых – в банке HSBC Армения. Является директором розничного банкинга ЗАО «Америабанк» с 2012 г.

Армине Казарян

Директор по управл. талантами и внутренних сервисов

Около 20 лет опыта работы в банковском секторе Армении, около 15 из которых – в управлении человеческими ресурсами. До назначения на должность директора по управлению талантами и внутренних сервисов, госпожа Казарян с 2008 г. возглавляла отдел управления человеческими ресурсами Америабанка.

Андраник Барсегян

Директор по управлению рисками

Около 25 лет опыта работы в сфере управления рисками и автоматизации в финансовых учреждениях. Возглавляет Центр управления рисками Америабанка с 2009г.

Гоар Хачатрян

Главный бухгалтер

Около 30 лет опыта работы в сфере бухгалтерского учета на ключевых должностях как в Центральном банке Армении, так и частных банках. Более 10 лет является главным бухгалтером Америабанка.

Америабанк: краткий обзор

1-й кв. 2020г.: ключевые показатели и события

Внешняя среда

Финансовые показатели Америабанка

Обзор стратегии Америабанка

Приложение

Достижения в 1-й кв. 2020г.

Лидер
по итогам 1-го кв.
2020 г.

Активы: 911 млрд драмов РА	1-й
Обязательства: 806 млрд драмов РА	1-й
Кредитный портфель: 595 млрд драмов РА	1-й
Собственный капитал: 104 млрд драмов РА	1-й
Прибыль: 3 млрд драмов РА	2-й

- Журнал EMEA Finance признал Америабанк лучшим банком в Армении в 2019г.
- Moody's подтвердил рейтинг долгосрочных банковских депозитов в национальной валюте, присвоенный Америабанку, на уровне Ba3 с прогнозом «стабильный»
- Доля транзакций, совершенных по дистанционным и цифровым каналам, в общем количестве транзакций банка составила 87%, а коэффициент использования системы «Интернет-Банкинг» - 35%.

Коронавирус в Армении

- Первый случай коронавируса в Армении был зарегистрирован 1 марта.
- 16 марта в стране было объявлено чрезвычайное положение, был введен почти абсолютный карантин и приостановлены все неосновные виды деятельности.
- С 1 мая началось постепенное снятие ограничений, к 1 июня были возобновлены почти все виды деятельности, за исключением услуг, подразумевающих большие скопления людей (кинотеатры, театры, музеи, школы и пр.). Общественный транспорт и государственные детские сады полностью возобновили деятельность, которая осуществляется с определенными ограничениями и при строгом контроле.
- С 18 мая были введены более строгие меры социального дистанцирования и ограничений ввиду резкого роста зарегистрированных случаев коронавируса в середине мая.

Меры, принятые правительством

- Правительство представило антикризисную программу, нацеленную не только на поддержку бизнеса и домашних хозяйств в условиях коронавируса, но и обеспечение конкурентоспособности посткризисной экономики.
- Первый пакет антикризисных мер был представлен на сумму более 150 млрд драмов РА (2.3% от ВВП) и предусматривает шесть программ поддержки бизнеса (в частности МСП и компаний из наиболее пострадавших отраслей экономики) и одиннадцать программ социальной помощи.

Меры, принятые Центральным банком Армении

- Ставка рефинансирования была дважды снижена на 0.25 процентных пункта и составила 5.0%.
- Внедрение дополнительных буферов, предусмотренных стандартами Базель III, было отложено до 2021г., параллельно был снижен норматив достаточности капитала (порог капитала 1-го уровня снижен с 10% до 9%).
- Внедрение нормативов ликвидности (LCR и NSFR), предусмотренных базельскими стандартами, также отложено до 1 января 2021г.
- Банкам была предложена возможность неограниченного репо и осуществления валютных своп-транзакций сроком от 2 до 6 месяцев.

Меры Америабанка по борьбе с коронавирусом

В рамках комплексного плана по обеспечению непрерывной деятельности Америабанк предпринял ряд мер и профилактических действий для обеспечения безопасности как сотрудников, так и клиентов, непрерывности операций и снижения операционных и финансовых рисков.

Мы строго соблюдаем правила социального дистанцирования как среди сотрудников банка, так и при взаимодействии с клиентами, обеспечив дистанционную рассадку на рабочих местах, все собрания проводя в онлайн-режиме и установив определенные правила поведения в офисе. 70% сотрудников, не контактирующих с клиентами, и 40% сотрудников, обслуживающих клиентов, с марта работают из дома. Команды, которые не могут полностью перейти на удаленный режим работы, работают сменами, которые меняются раз в две недели.

Учитывая ожидаемое воздействие сложившейся ситуации на наших заемщиков, мы предоставили всем заемщикам, являющимся физическими лицами, и корпоративным клиентам из наиболее пострадавших отраслей экономики (гостинично-ресторанный бизнес, транспорт и пр.) «кредитные каникулы» по выплате основной суммы кредита и процентов.

Мы ужесточили параметры риска, приняли меры для сокращения расходов и поддерживаем избыточный уровень ликвидности и достаточности капитала, чтобы обеспечить гибкость в сложившейся ситуации.

Америабанк: краткий обзор

1-й кв. 2020г.: ключевые показатели и события

Внешняя среда

Финансовые показатели Америабанка

Обзор стратегии Америабанка

Приложение

Армения: краткие сведения

Общие сведения

ВВП: 13.7 млрд (2019, по текущему курсу доллара США)
ВВП на душу населения: 4,615 (2019, по текущему курсу доллара США)
Средний реальный рост ВВП за 2013-2019гг.: 4.4%
Moody's: Ba3 (стабильный прогноз)
Fitch: BB- (отрицательный)

Высокий рост ВВП и низкий уровень инфляции

2013-2019

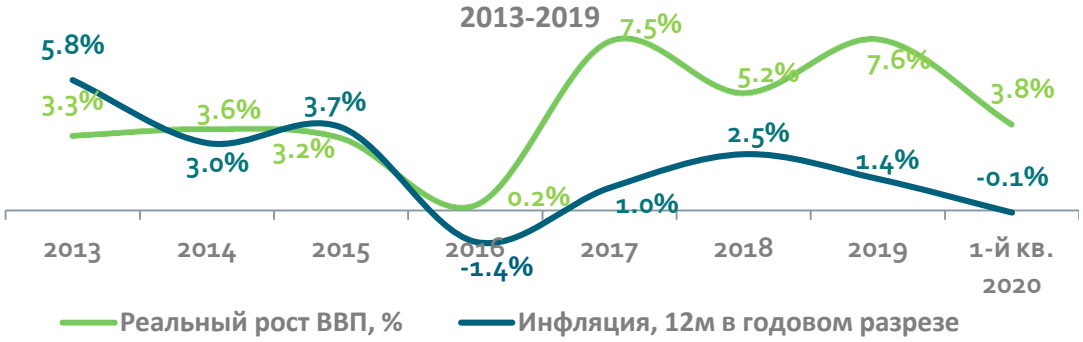

Диверсифицированная экономика

Структура ВВП по отраслям*

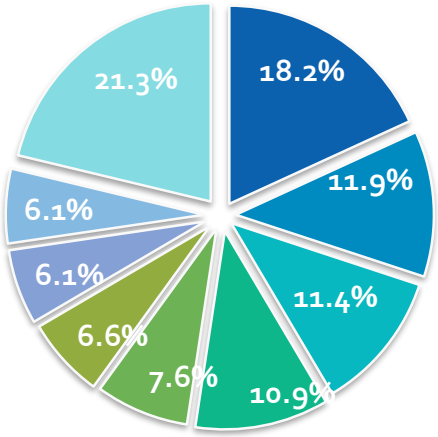

- Промышленность
- Сельское и лесное хозяйство, охота и рыболовный промысел
- Оптовая и розничная торговля; ремонт автомашин
- Налоги на продукты (не считая дотаций)
- Сделки с недвижимостью
- Искусство, развлечения и отдых
- Финансовая и страховая деятельность
- Строительство
- Другое

*за последние 4 квартала

Самая стабильная валюта в регионе

(динамика курса региональных валют к доллару США)**

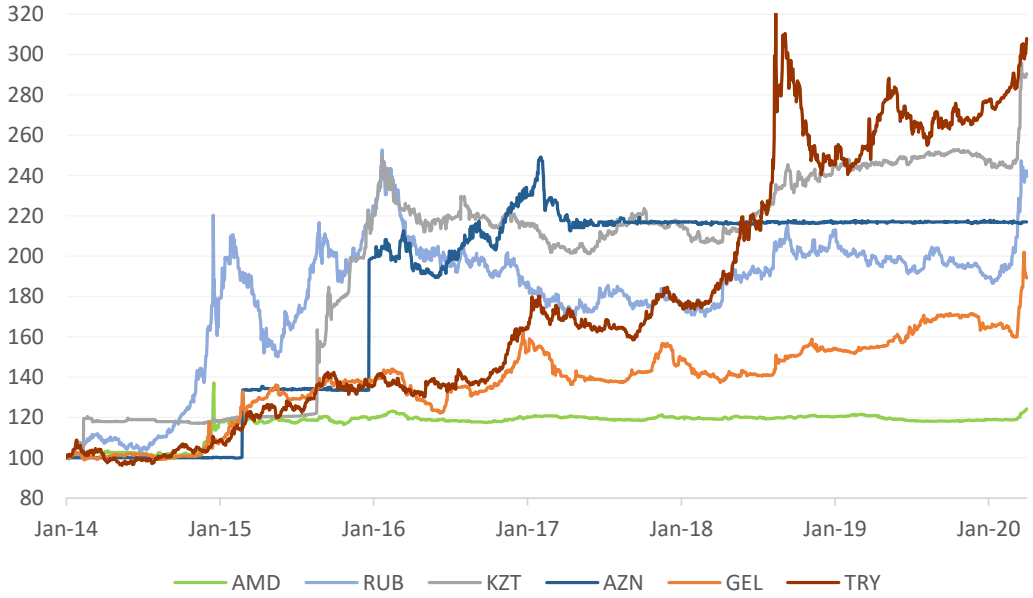

**изменение ежедневных курсов, принимая за основу данные за январь 2014г.
Источник: Bloomberg

Макропоказатели Армении

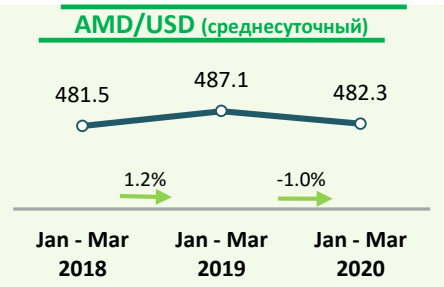

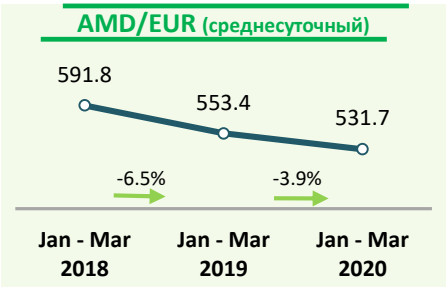

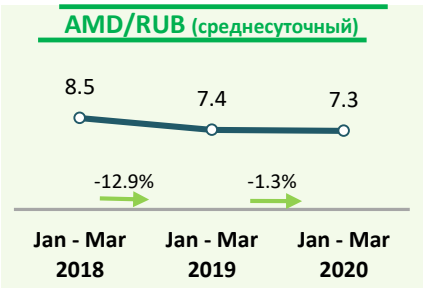

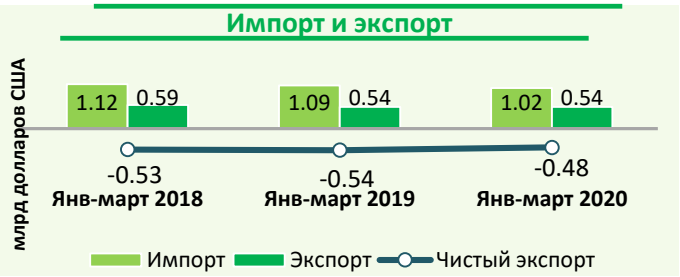

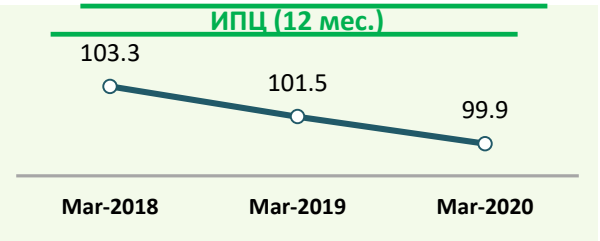

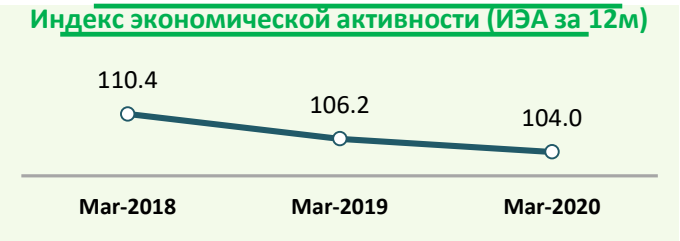

ОБЗОР

- Индекс экономической активности (косв. показатель ВВП) за первый 1-й кв. 2020г. составил 4.0%, что на 2.2 п.п. ниже показателя за аналогичный период предыдущего года. Рост ВВП за тот же период составил 3.8%.
- Была зафиксирована незначительная дефляция при показателе ИПЦ за 12 месяцев в размере -0.1% (1.5% в предыдущем году).
- В 1-м кв. 2020г. армянский драм (средний показатель за квартал) незначительно укрепился по сравнению с долларом США (на 1.0%). За последние 5 лет колебания валютного курса оставались в пределах 2-3%.
- Показатель дефицита текущего баланса незначительно улучшился по сравнению с прошлым годом.
- В 1-м кв. 2020г. объем международных резервов был на 20% выше, чем в 1-м кв. 2019г.
- Объем входящих переводов снизился на 10% в 1-м кв. 2020 г. в результате тенденции общего спада мировой экономики на фоне эпидемии коронавируса.

*Данных за 1-й кв. 2020 г. пока нет.
**Переводы включают все коммерческие и некоммерческие переводы физических лиц через банковскую систему.

Источник: Статистический комитет Армении, Центральный банк Армении

Основные показатели банковской системы Армении

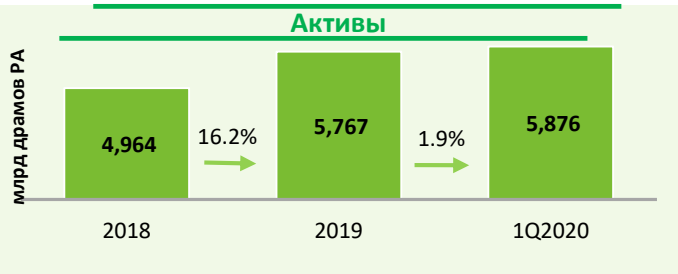

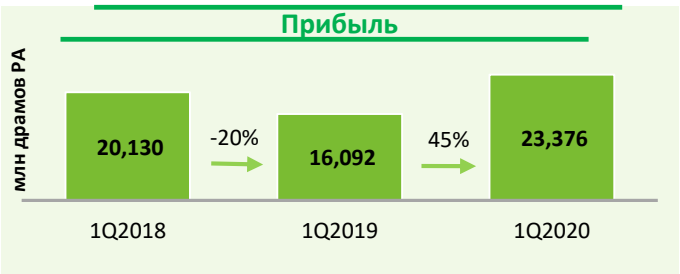

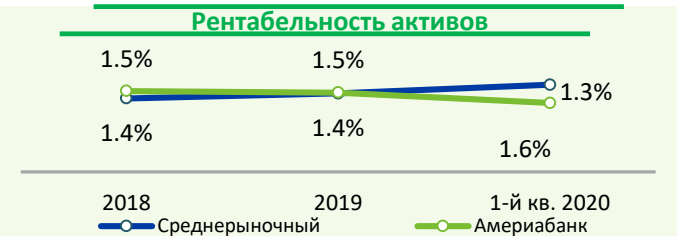

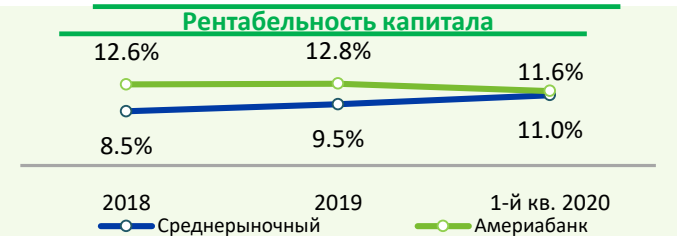

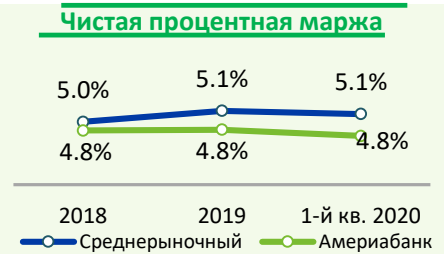

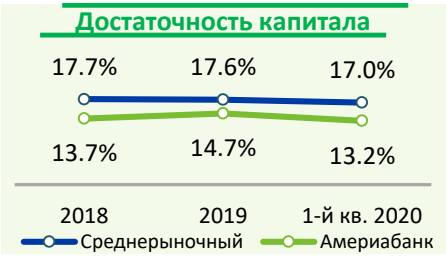

ОБЗОР

- В 1-м кв. 2020г. общие активы и кредиты банковского сектора выросли на 1.9% и 5.4% соответственно.
- В 1-м кв. 2020г. чистая прибыль выросла на 45% в основном за счет более высокого чистого процентного дохода, дохода от торговых операций (форекс, ценные бумаги), а также более низких расходов на резервирование по сравнению с 1-м кв. 2019г. В указанный период ни один из банков не работал с убытком.
- Рентабельность капитала в банковском секторе выросла на 1.5 п.п.. Показатель рентабельности капитала Америабанка составил 11.6%, превысив среднерыночный показатель на 0.6 п.п.

Позиция Америабанка в банковской системе Армении

Топ 10 банков по активам (млрд драмов РА)

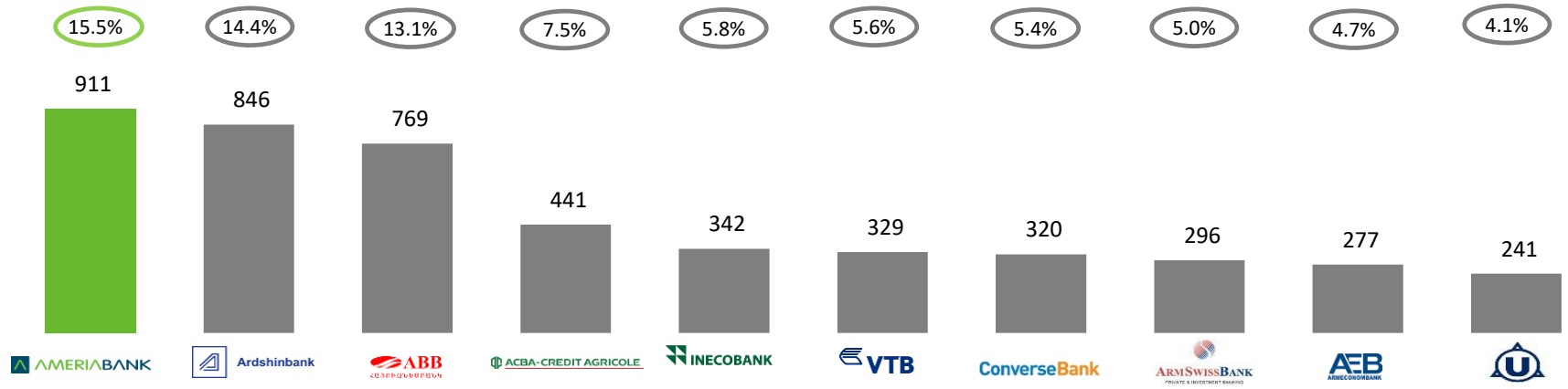

Топ 10 банков по кредитам* (млрд драмов РА)

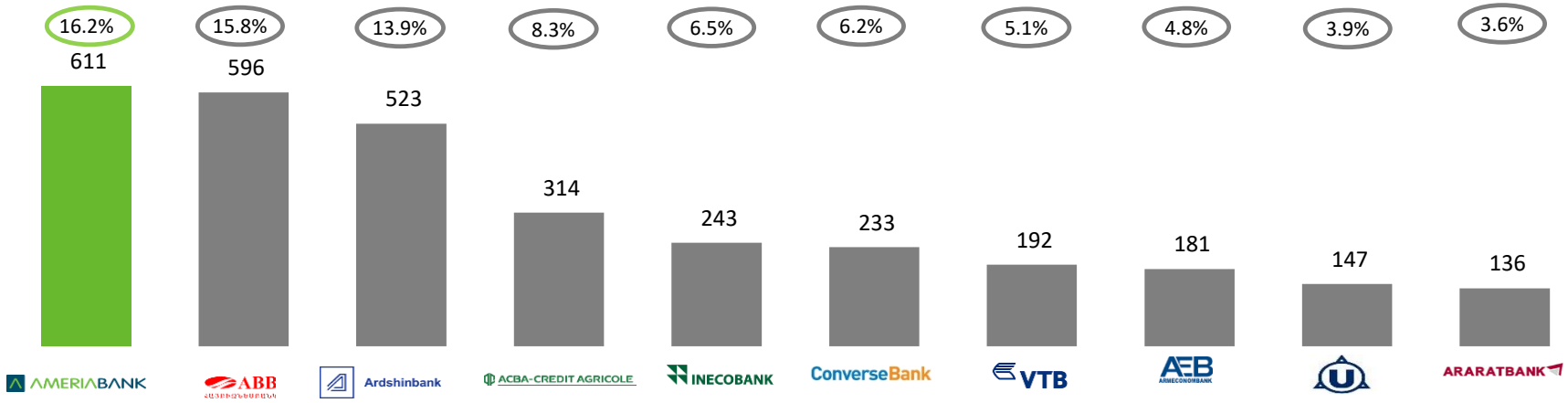

*Не считая отчисления на убытки по кредитам

Америабанк: краткий обзор

1-й кв. 2020г.: ключевые показатели и события

Внешняя среда

Финансовые показатели Америабанка

Обзор стратегии Америабанка

Приложение

Основная деятельность

Кредитный портфель

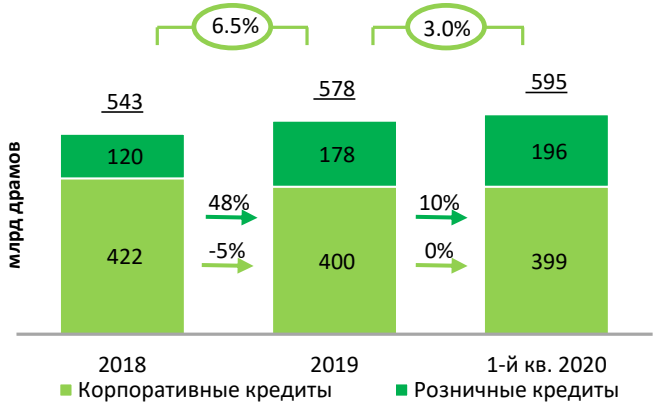

Структура кредитного портфеля

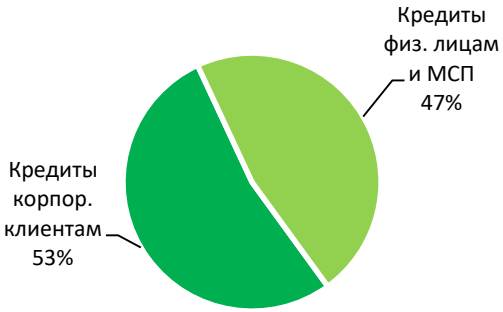

ОБЗОР

- Банк увеличил долю розничных кредитов и кредитов МСП (47%), следуя стратегии перехода к более универсальной банковской модели. Этим объясняется также рост розничного кредитного портфеля на 10% при стабильном портфеле корпоративных кредитов.
- Рост общих вкладов и ценных бумаг на 44% в 2019г. и сокращение на 12% в 1-м кв. 2020г. объясняется выводом средств с ряда крупных корпоративных счетов. Портфель срочных вкладов вырос на 9%, при этом был зарегистрирован рост как корпоративных, так и розничных срочных вкладов несмотря на воздействие коронавируса.
- Лидер на местном рынке корпоративных облигаций, с объемом размещенных облигаций на 102 млн долларов США.

Вклады и облигации

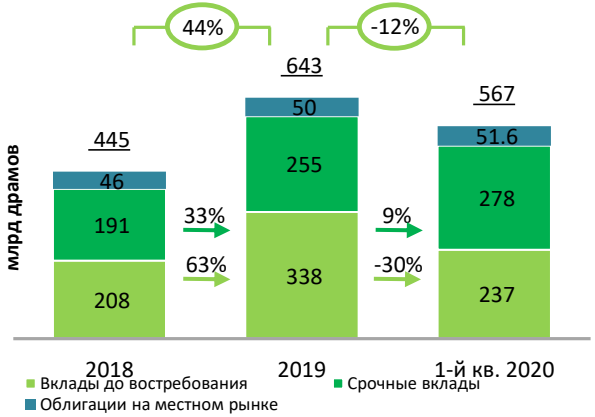

Корпоративные вклады и облигации

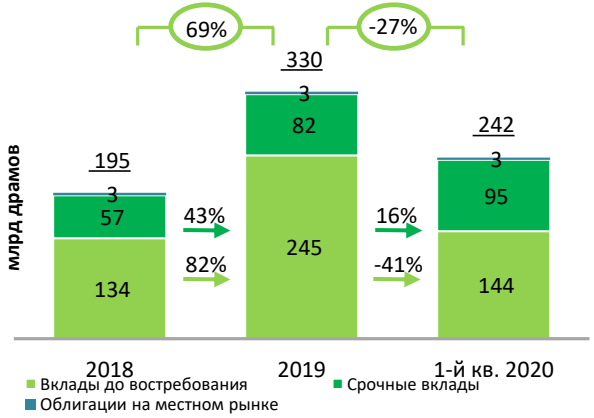

Розничные вклады и облигации

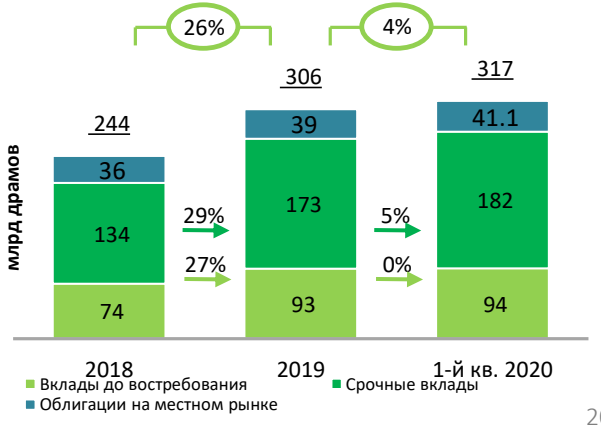

Доход

Процентный доход

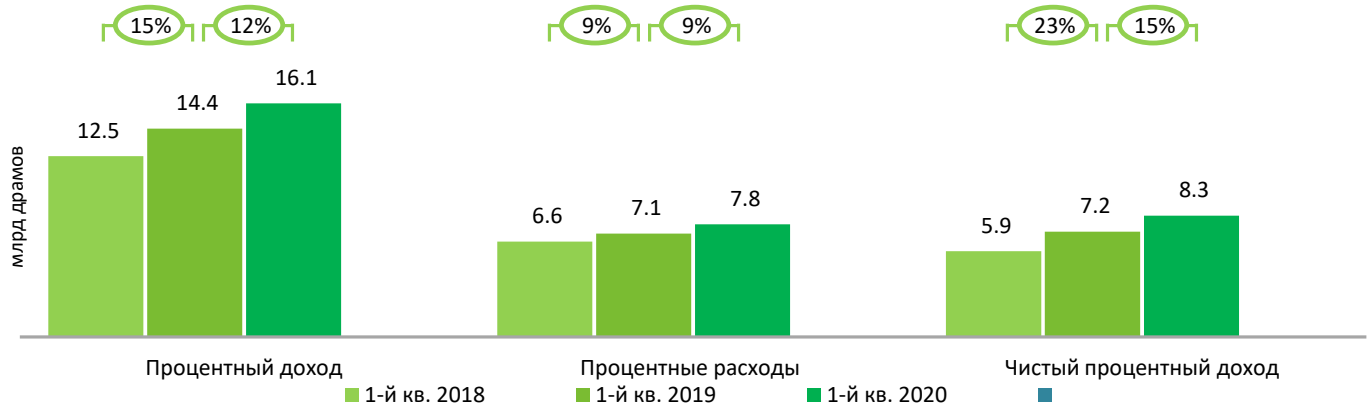

Непроцентный доход

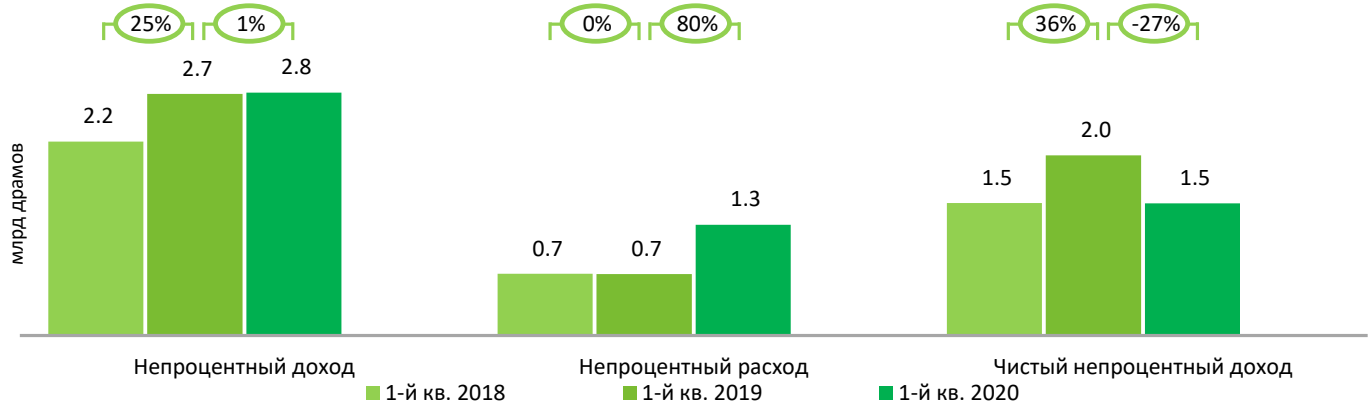

ОБЗОР

- Чистый процентный доход вырос на 15% по сравнению с предыдущим годом в основном за счет значительного роста процентного дохода.
- Чистая процентная маржа осталась без изменения на уровне 4.8%.
- Сравнительно более низкий непроцентный доход по сравнению с 1-м кв. 2019г. объясняется в основном убытком от переоценки процентных свопов.

Чистая процентная маржа

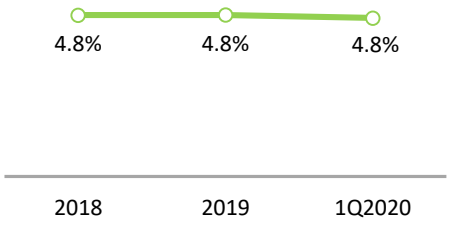

Эффективность и рентабельность

Чистая прибыль

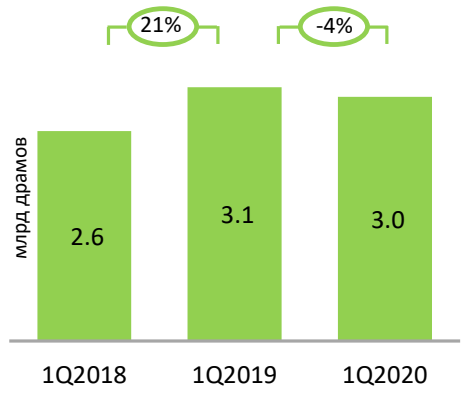

Расходы/доходы

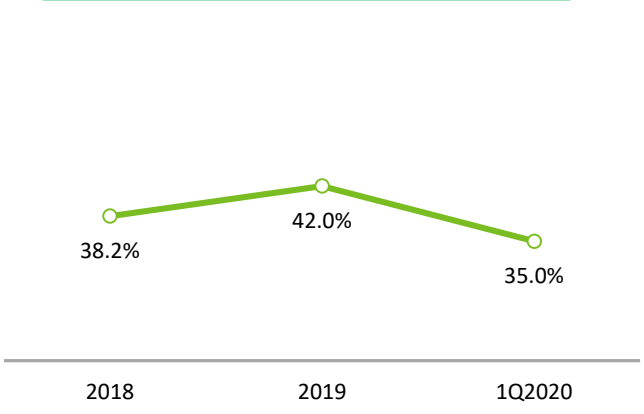

ROA (рентабельность активов)

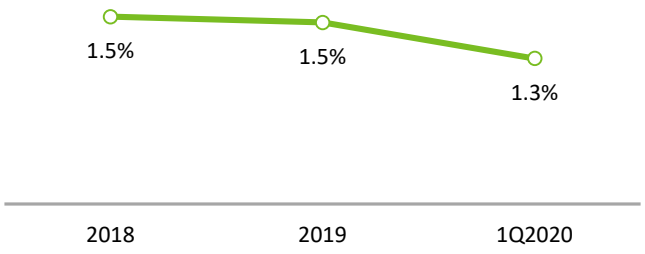

ROE (рентабельность капитала)

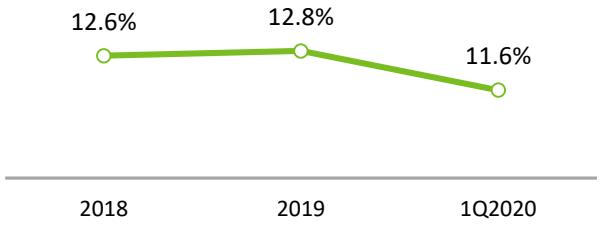

ОБЗОР

- Объем чистой прибыли почти не изменился, незначительно сократившись на 4% по сравнению с предыдущим годом. Чистая прибыль до отчислений в резервы составила 5.2 млрд драмов РА, в годовом разрезе увеличившись на 21.3%.
- Банку удалось обеспечить более высокую операционную прибыль в 1-м кв. 2020г. по сравнению с аналогичным периодом 2019 г. при более низких административных затратах, в результате чего соотношение расходов к доходам улучшилось на 7 процентных пунктов.
- Показатель рентабельности капитала снизился на 1.2 процентных пункта, составив 11.6%, что объясняется в основном отчислениями в резервы, которые Банк произвел по некоторым кредитам в 1-м кв. 2020г. в преддверии воздействия коронавируса. В 1-м кв. 2020 г. рентабельность капитала до отчислений в резервы составила 20.3% (18.9% в 2019г.).

Структура активов и обязательств

Активы

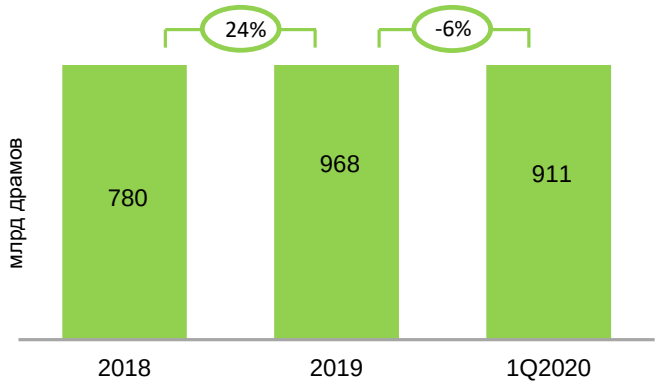

Пассивы

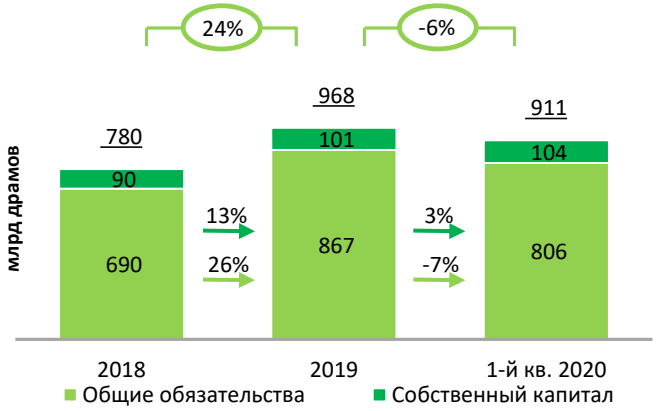

ОБЗОР

- Снижение объема общих активов и обязательств соответственно на 6% и 7% в годовом разрезе обусловлено выводом средств с некоторых текущих корпоративных счетов, что носит сезонный характер.
- Диверсифицированная структура баланса, где 79% активов приносят процентный доход, а 70% общих обязательств приходится на средства клиентов.
- Исключительно диверсифицированная структура портфеля, где пропорционально представлены все отрасли экономики

Структура кредитного портфеля по отраслям экономики

Структура активов

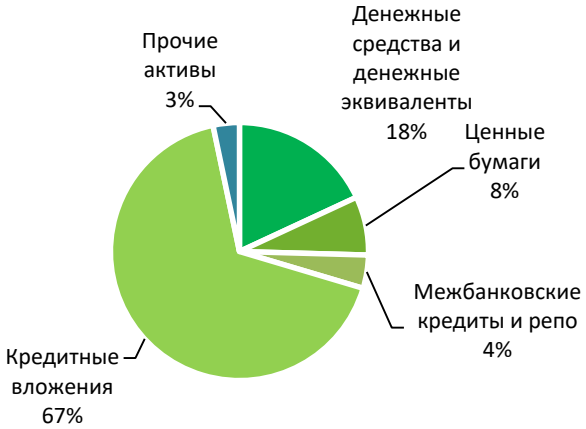

Структура обязательств

Корпоративный и розничный банкинг

Корпоративные кредиты

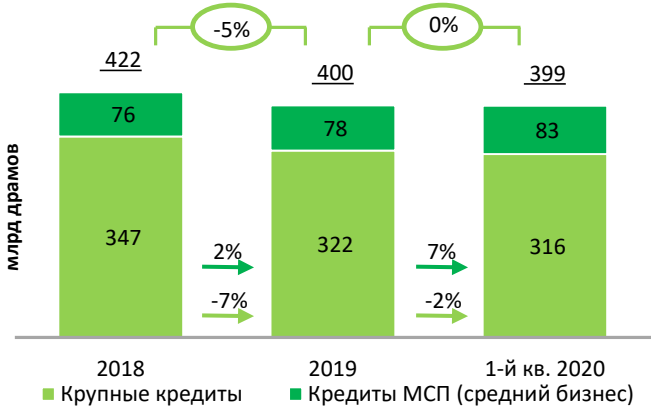

Торговое финансирование и лизинг

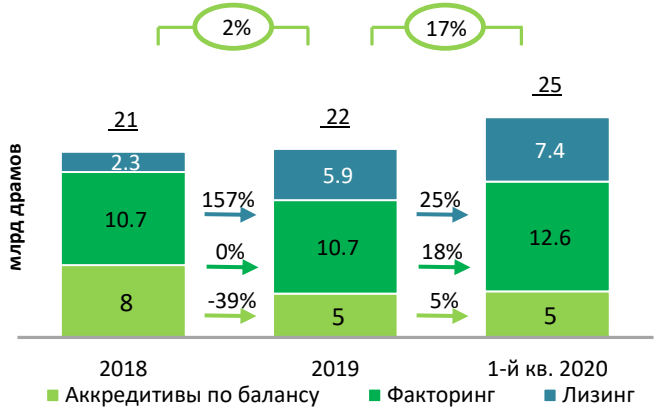

Розничные кредиты

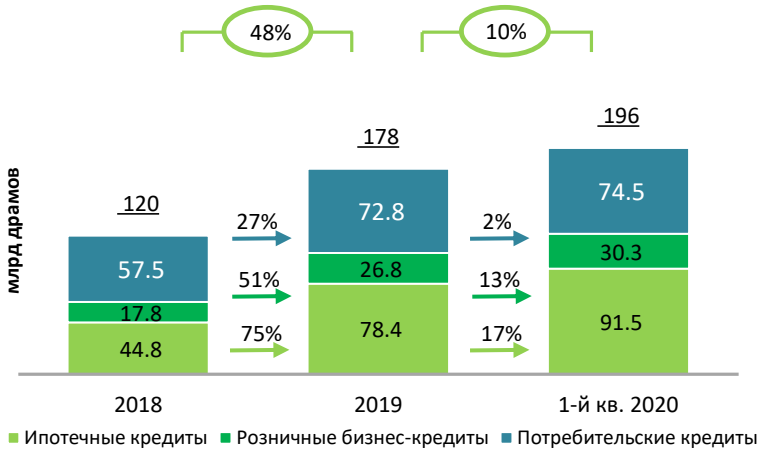

ОБЗОР

- Портфель розничных кредитов отметил активный рост на 10% с начала года, причем рост был зафиксирован по всем розничным кредитным продуктам.
- Портфель торгового финансирования и лизинга вырос на 17%, причем значительный рост был отмечен по всем отдельным продуктам.
- Портфель корпоративных кредитов в годовом разрезе не изменился, что обусловлено в основном ограничением кредитования крупного бизнеса в соответствии со стратегией Банка по переходу на более универсальную модель.

Корпоративные кредиты на
399 млрд драмов РА

Розничные кредиты на
196 млрд драмов РА

Качество кредитного портфеля

Проблемные кредиты (уровень 3)

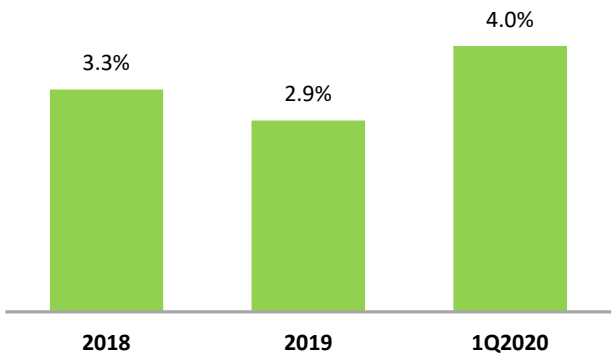

Коэффициент покрытия (уровень 3)

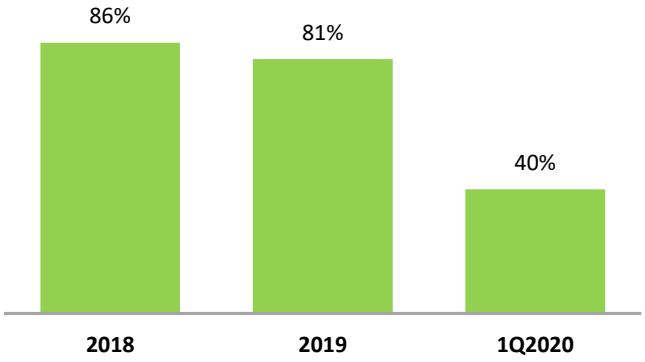

Стоимость кредитного риска

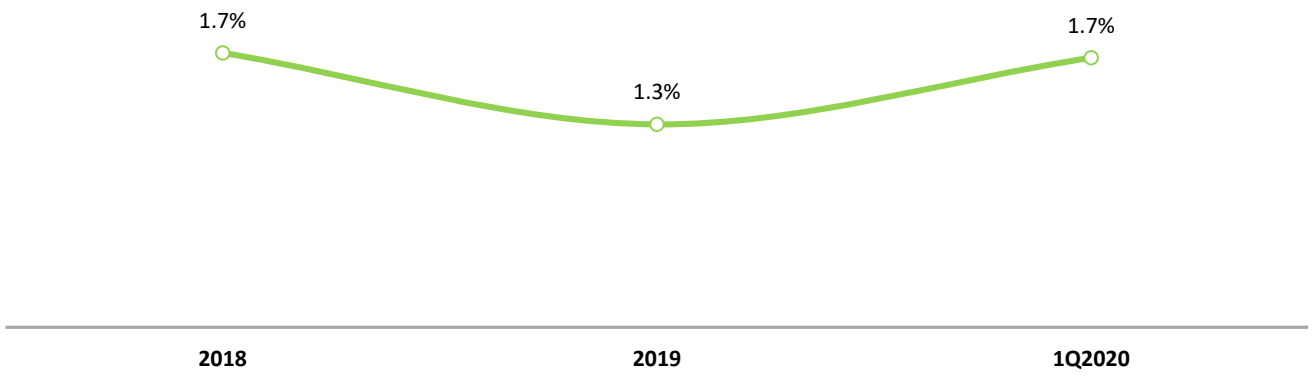

ОБЗОР

- Показатель проблемных кредитов и стоимость кредитного риска в годовом разрезе увеличились соответственно на 1.1 и 0.4 процентных пункта в основном в результате дополнительных отчислений в резервы по некоторым кредитам ввиду ожидаемого воздействия коронавируса.

4.0%
Проблемные кредиты

1.7%
Стоимость кредитного риска

40%
Коэффициент покрытия

Капитал

Достаточность капитала 1-го уровня

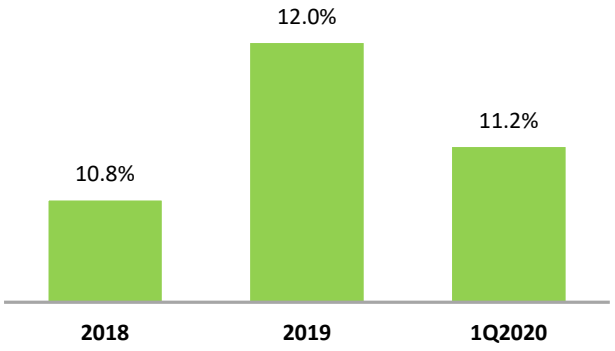

Активы, взвешенные с учетом риска

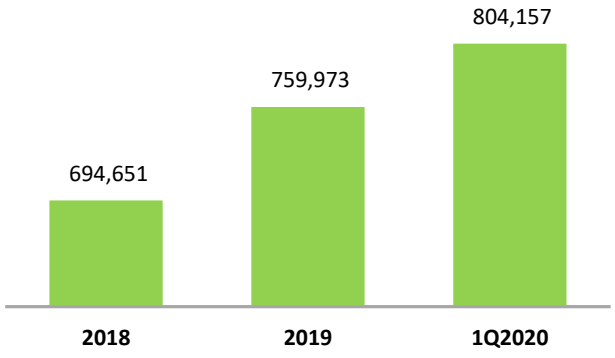

Достаточность капитала

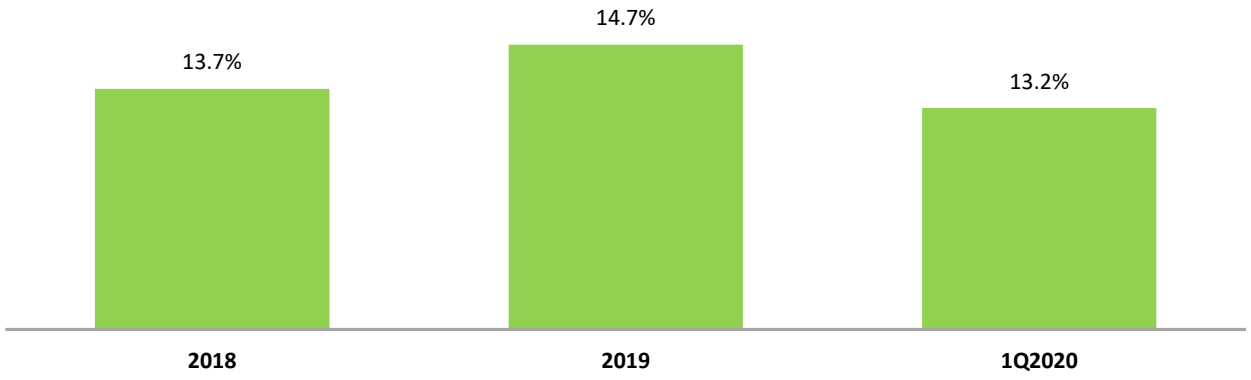

ОБЗОР

- ЦБ РА создал условия для использования буферов, предусмотренных стандартами Базель III (1%), для стимулирования кредитования.
- ЦБ РА отложил внедрение дополнительных буферов, предусмотренных стандартами Базель III, и снизил порог достаточности капитала 1-го уровня с 10% до 9%.
- Помимо этого, лимит капитала 2-го уровня был повышен с 20% до 30% капитала 1-го уровня.

13.2%

Достаточность капитала

Финансирование и ликвидность

Привлеченные средства

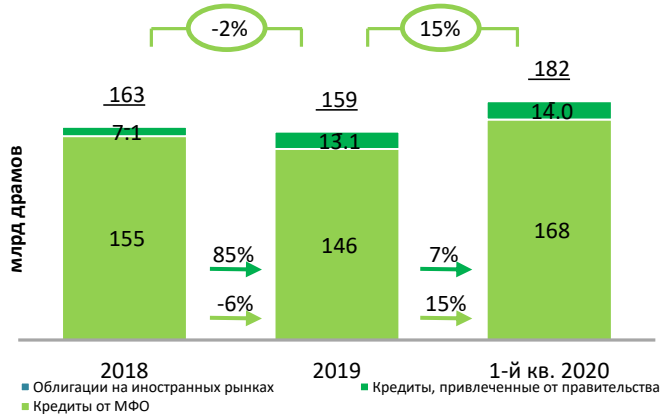

Субординированные кредиты

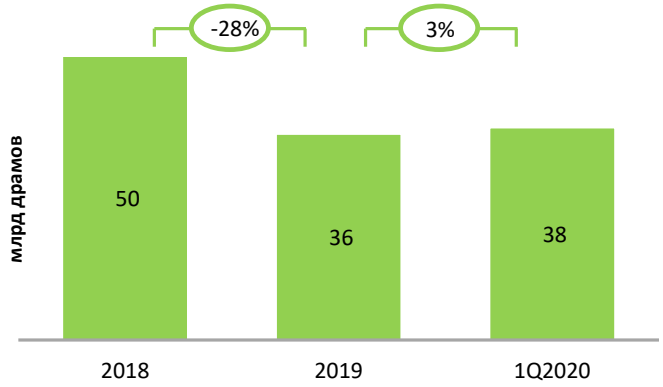

ОБЗОР

- В 1-м кв. 2020г. Банк привлек от МФО средства с первоочередным правом погашения на сумму 30 миллионов долларов США.
- Объем субординированной задолженности в 1-м кв. 2020г. не изменился, однако ЦБ РА повысил норматив по капиталу 1-го уровня с 20% до 30%, что дает возможность привлечения дополнительных субординированных кредитов.

Соотношение кредитов к вкладам и займам

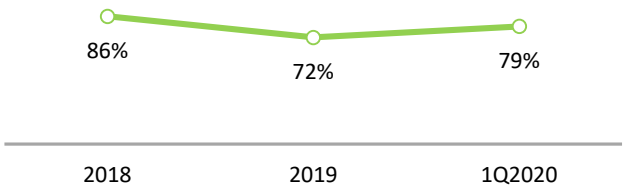

Показатель краткосрочной ликвидности (ПКЛ)

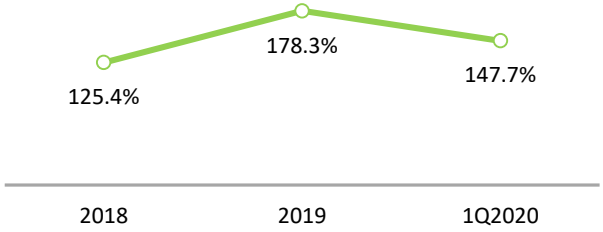

Показатель чистого стабильного фондирования (ПЧСФ)

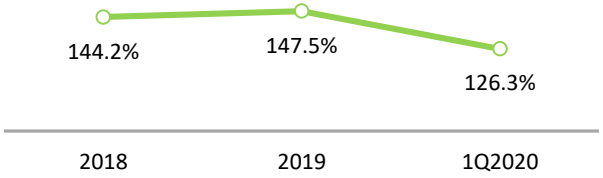

Америабанк: краткий обзор

1-й кв. 2020г.: ключевые показатели и события

Внешняя среда

Финансовые показатели Америабанка

Обзор стратегии Америабанка

Приложение

Стратегические цели

Цифровая трансформация

Диверсификация

Среднесрочные цели

	Среднесрочные цели	Фактические результаты
Рентабельность капитала	> 15%	11.6%
Соотношение расходов к доходам	< 40%	35%
Рост кредитного портфеля*	двузначный рост	12.5%
Доля розничных и МСП кредитов	> 40%	47%
Рост портфеля розничных и МСП	> 15%	35.2%
Проблемные кредиты	< 5%	4.0%

*Темп роста, годовой

Америабанк: краткий обзор

1-й кв. 2020г.: ключевые показатели и события

Внешняя среда

Финансовые показатели Америабанка

Обзор стратегии Америабанка

Приложение: Исторические вехи

Наш путь к успеху

Из консультанта в банк

1998

Консалтинговая компания «**Америя**» была учреждена инвесторами из Армении и Диаспоры.

2000-2007

Компания «Америя» была преобразована в **Группу компаний**, расширив направления деятельности: *юридические и налоговые консультации, бизнес-консультации, инвестиционно-банковские услуги, управление активами.*

2007

1-я сделка по приобретению банка в Армении: приобретение акций одного из старейших, однако самых маленьких банков Армении

2008 - 2009

В результате ребрендинга был переименован в Америабанк.

Беспрецедентный рост на фоне глобального кризиса

2010

1-я сделка по слиянию банков в Армении: Америабанк и Каскад Банк заключили сделку по слиянию.

2011 - 2014

Стал **лидирующим банком в Армении**

Было принято стратегическое решение стать универсальным банком, значительно увеличив долю розничного банкинга

2015

ЕБРР инвестировал в акционерный капитал 30 млн долларов США*

Суб-долг в размере 50 млн долларов США **от МФК***

1-й опубликованный международный кредитный рейтинг (**рейтинг B +** со стабильным прогнозом от Fitch)

2017 - 2019

Абсолютный лидер на местном рынке по основным финансовым показателям

В начале 2018г. **АБР инвестировал 30 млн долларов США** в акционерный капитал банка**

Рейтинг **Ba3** с прогнозом «стабильный» от Moody's

Рейтинг **B+** с прогнозом «стабильный» от S&P

*Крупнейшая сделка с финансовым учреждением в Армении
** Первая инвестиция АБР в акционерный капитал в Армении

Наши акционеры

2007-2013

Компания «Америя Груп (Си Уай) Лимитед», основными акционерами которой являются выдающийся инвестиционный банкир Рубен Варданян и венчурный инвестор Нубар Афеян, приобрела 100% акций ЗАО «Америабанк».

2015

ЕБРР стал первым международным учреждением, инвестировавшим 30 млн долларов США в акционерный капитал банка.

2016

Учреждена компания «И-Эс-Пи-Эс Холдинг Лимитед» для хранения акций руководства Америабанка, приобретенных в рамках плана владения акциями сотрудниками компании.

2018

АБР сделал свою первую инвестицию в Армении, приобретя акции Америабанка на сумму 30 миллионов долларов США.

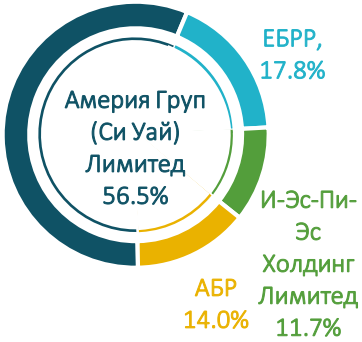

2020

«Афеян Фаундейшн фор Армения Инк.» стала акционером ЗАО «Америабанк» в результате выкупа акций компании «Америя Груп (Си Уай) Лимитед», принадлежащих Нубару Афеяну.

Призы и награды за достижения

2017, 2016, 2015, 2014, 2013 и 2012

2019, 2018, 2017, 2016, 2014, 2012 и 2011

2019, 2017, 2016, 2015, 2013, 2010

Лучший банк в Армении

Многочисленные награды в сфере торгового финансирования, инвестиционного банкинга, рынков капитала и депозитарных услуг от международных организаций

2010	2011	2012	2013	2014	2015	2016	2017	2018	2019
FT	EUROMONEY	EUROMONEY, Global Finance	Global Finance, FT	EUROMONEY, Global Finance	Global Finance, FT	EUROMONEY, Global Finance, FT	EUROMONEY, Global Finance, FT	EUROMONEY	EUROMONEY, FT

Америабанк: краткий обзор

1-й кв. 2020г.: ключевые показатели и события

Внешняя среда

Финансовые показатели Америабанка

Обзор стратегии Америабанка

Приложение: Показатели финансовой деятельности

Баланс

тыс. драмов

СТАТЬЯ	1-й кв. 2020	2019
Денежные и приравненные к ним средства	164 663 245	248 217 495
Финансовые инструменты, оцениваемые по справедливой стоимости через прибыль и убыток	8 252 615	8 255 606
Финансовые активы, имеющиеся в наличии для продажи	10 870 212	10 848 985
Краткосрочные распределения на денежном рынке	37 937 478	50 564 199
Кредиты и средства, выданные клиентам	611 074 784	585 741 899
Инвестиции, удерживаемые до погашения	47 778 132	33 510 890
Основные средства и нематериальные активы	22 006 965	22 397 513
Прочие активы	8 099 135	8 544 630
Общие активы	**910 682 566**	**968 081 217**
Финансовые обязательства, оцениваемые по справедливой стоимости через прибыль или убыток	455 798	35 314
Обязательства к банкам	48 200 104	34 488 813
Текущие счета и вклады клиентов	515 006 737	593 223 433
Прочие заемные средства	129 739 785	126 685 607
Субдолг	37 642 912	36 495 281
Прочие обязательства	75 422 442	75 925 691
Общие обязательства	**806 467 778**	**866 854 139**
Акционерный капитал и эмиссионный доход	54 452 244	54 356 760
Резерв переоценки	559 569	650 042
Нераспределенная прибыль	49 202 974	46 220 276
Собственный капитал	**104 214 788**	**101 227 078**

*Не считая отчисления на убытки по кредитам

Прибыль и убытки

тыс. драмов

СТАТЬЯ	1-й кв. 2020	1-й кв. 2019
Чистый процентный доход	**8 348 921**	**7 233 722**
Чистый комиссионный доход	**775 230**	**789 902**
Чистая прибыль/(убыток) от торговых операций	1 130 506	982 110
Прочие операционные доходы/(расходы)	(401 650)	277 293
Операционные доходы	**9 853 008**	**9 283 027**
Убытки от обесценения	(2 725 585)	(1 503 341)
Расходы на персонал	(1 768 381)	(2 428 951)
Общие административные расходы	(1 684 966)	(1 462 901)
Прибыль/(убыток) до налогообложения	**3 674 075**	**3 887 834**
Налог на прибыль	(691 377)	(788 461)
Чистая прибыль/(убыток)	**2 982 698**	**3 099 373**

Экономические нормативы ЦБ РА

СТАТЬЯ	2018	2019	1-й кв. 2020	Требование ЦБ РА	Нарушения
Минимальный размер уставного капитала (тыс. драмов)	37 300 480	37 347 200	37 386 880	50 000	Не имеется
Минимальный общий капитал (тыс. драмов)	97 770 976	115 150 056	109 942 421	30 000 000	Не имеется
Н1.2_Общий капитал/Активы, взвешенные с учетом риска	13.7%	14.7%	13.2%	12%	Не имеется
Н2.1_Высоколиквидные активы/Общие активы	21.9%	27.9%	27.6%	15%	Не имеется
Н2.1.1_Высоколиквидные активы в валютах первой группы/Общие активы в валютах первой группы	11.4%	18.2%	17.8%	4%	Не имеется
Н2.2_Высоколиквидные активы/Обязательства до востребования	78.8%	94.5%	106.4%	60%	Не имеется
Н2.2.1_ Высоколиквидные активы в валютах первой группы/Обязательства до востребования в валютах первой группы	41.5%	63.2%	75.0%	10%	Не имеется
Н3.1_Предельный риск на одного заемщика	14.6%	13.7%	15.0%	20%	Не имеется
Н32_Предельный риск на крупных заемщиков	280.9%	211.7%	255.8%	500%	Не имеется
Н4.1_Предельный риск на связанное с банком лицо	2.7%	1.2%	1.4%	5%	Не имеется
Н4.2_Предельный риск на всех связанных с банком лиц	9.6%	6.3%	7.6%	20%	Не имеется
Минимальный размер обязательных резервов, размещенных в ЦБ Драмы РА Иностранная валюта	X	X	X	2% 18%	Не имеется
Предельный риск валютной позиции/Общий капитал банка	0.0%	0.1%	0.1%	10%	Не имеется
Предельный риск по отдельным валютным позициям/Общий капитал банка	1.3%	2.5%	5.4%	7%	Не имеется

Валютный риск

Валютная структура кредитного портфеля

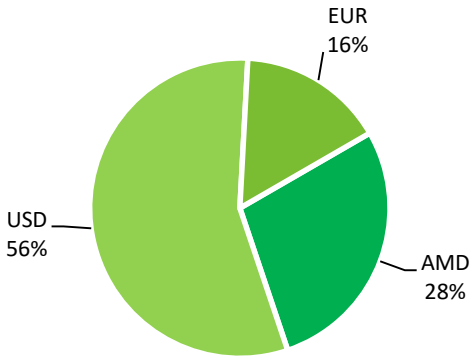

Валютная структура депозитного портфеля

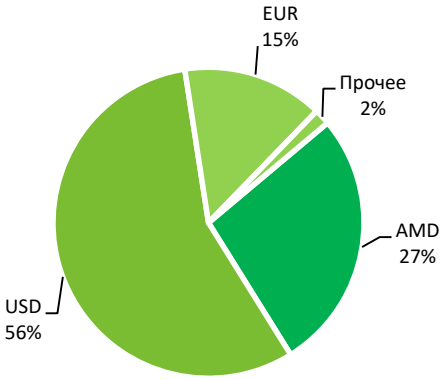

Валютная структура корпоративного кредитного портфеля

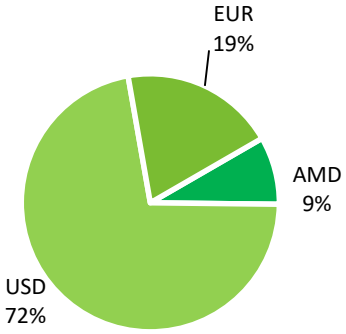

Валютная структура розничного кредитного портфеля

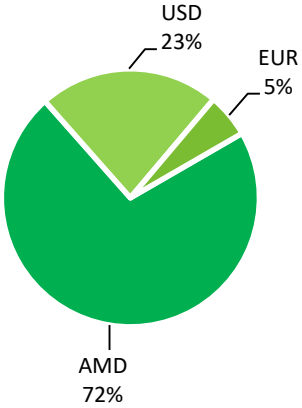

Валютная структура портфеля торгового финансирования

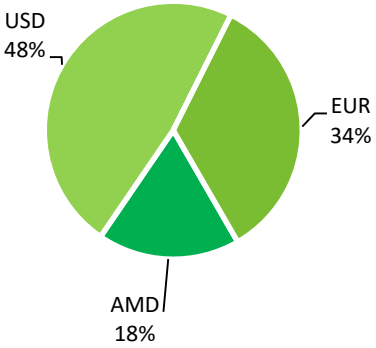

Структура доходов

Структура процентного дохода

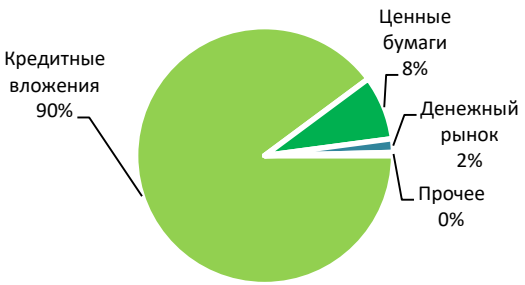

Структура процентных расходов

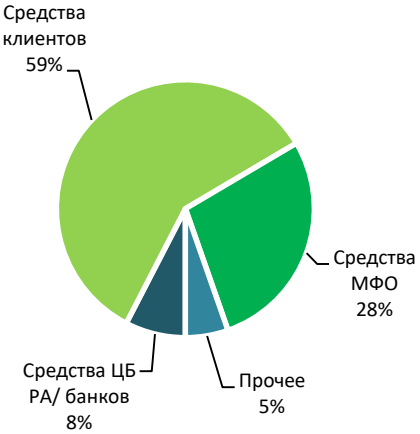

Структура непроцентного дохода

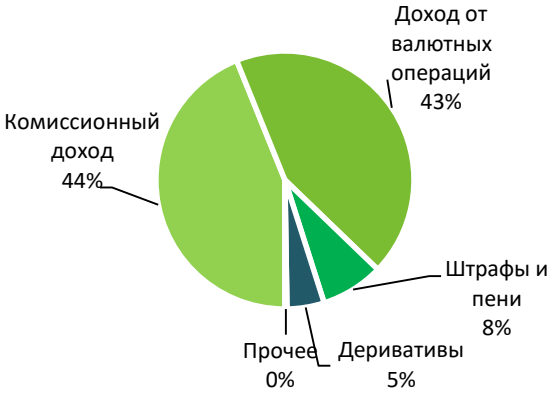

Структура чистого комиссионного дохода

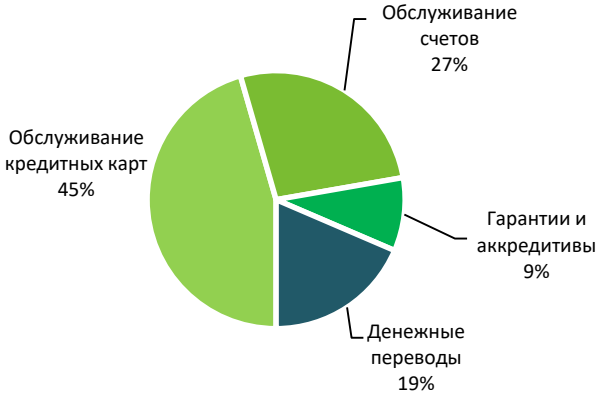

Структура прибыли и убытков

Прибыль и убытки

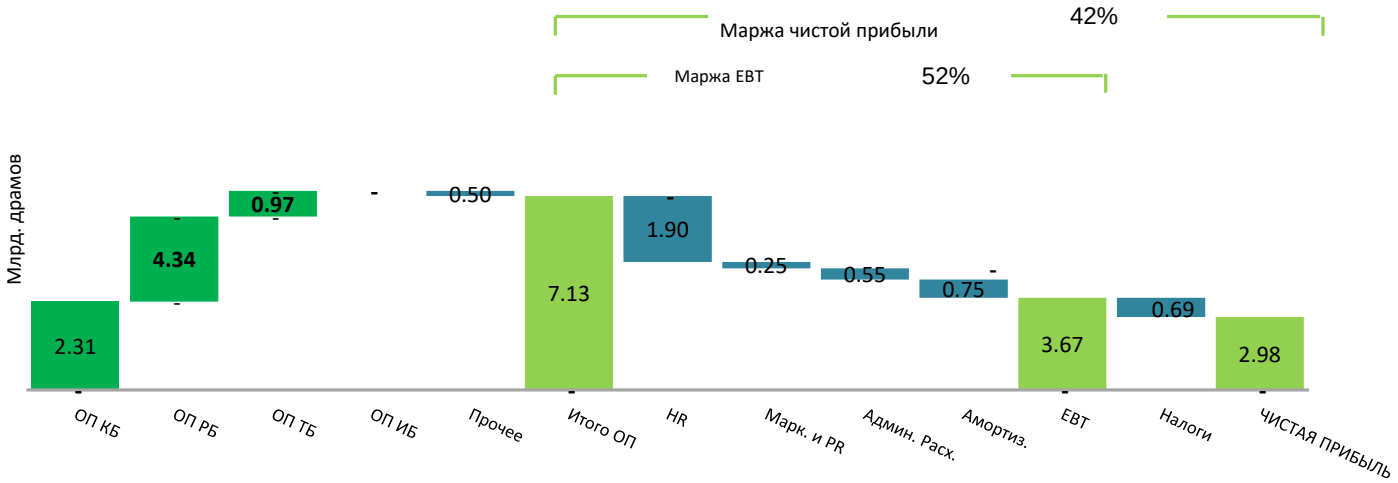

Административные расходы

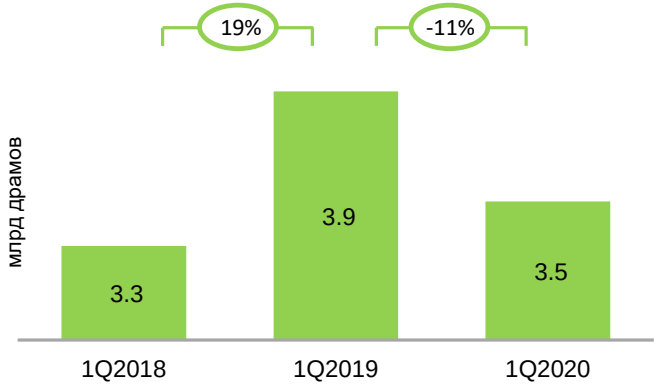

Структура административных расходов

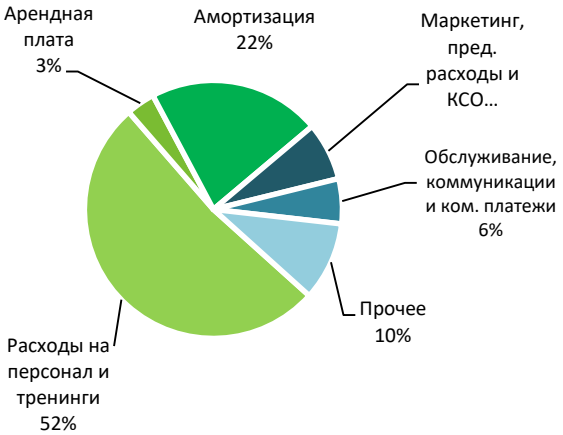

Америабанк: краткий обзор

1-й кв. 2020г.: ключевые показатели и события

Внешняя среда

Финансовые показатели Америабанка

Обзор стратегии Америабанка

Приложение: Рыночные показатели

Активы

млн драмов РА

БАНК	1-й кв. 2020			2019			ИЗМЕНЕНИЕ
	ПОЗИЦИЯ	ДОЛЯ	ОБЪЕМ	ПОЗИЦИЯ	ДОЛЯ	ОБЪЕМ	
Америабанк	**1**	**15.5%**	**910 683**	**1**	**16.8%**	**968 081**	**-5.9%**
Ардшинбанк	2	14.4%	846 122	3	12.5%	721 138	17.3%
Армбизнесбанк	3	13.1%	769 338	2	12.9%	746 791	3.0%
АКБА	4	7.5%	441 157	4	7.5%	432 613	2.0%
Инекобанк	5	5.8%	341 623	5	5.9%	339 113	0.7%
Конверс Банк	6	5.6%	329 194	6	5.7%	326 558	0.8%
Банк ВТБ (Армения)	7	5.4%	319 750	7	5.3%	308 345	3.7%
Армсвисбанк	8	5.0%	296 015	8	4.9%	282 661	4.7%
Армэкономбанк	9	4.7%	277 377	9	4.9%	280 479	-1.1%
Юнибанк	10	4.1%	240 907	10	4.4%	252 452	-4.6%
HSBC	11	3.8%	223 479	12	3.7%	213 576	4.6%
Араратбанк	12	3.8%	223 010	11	3.9%	222 446	0.3%
Арцахбанк	13	3.1%	180 033	13	3.1%	181 564	-0.8%
Эвокабанк	14	2.7%	160 853	14	2.9%	165 118	-2.6%
АйДи Банк	15	2.5%	149 613	15	2.6%	150 057	-0.3%
Библос Банк Армения	16	1.8%	104 100	16	1.9%	111 469	-6.6%
Меллат Банк	17	1.1%	62 296	17	1.1%	64 623	-3.6%
Итого			5 875 549			5 767 085	1.9%

Кредиты, выданные клиентам*

млн драмов РА

БАНК	1-й кв. 2020			2019			ИЗМЕНЕНИЕ
	ПОЗИЦИЯ	ДОЛЯ	ОБЪЕМ	ПОЗИЦИЯ	ДОЛЯ	ОБЪЕМ	
Америабанк	**1**	**16.2%**	**611 075**	**1**	**16.4%**	**585 742**	**4.3%**
Армбизнесбанк	2	15.8%	596 117	2	15.9%	567 471	5.0%
Ардшинбанк	3	13.9%	522 657	3	13.1%	467 391	11.8%
АКБА	4	8.3%	313 988	4	8.3%	295 756	6.2%
Инекобанк	5	6.5%	242 876	5	6.7%	238 649	1.8%
Конверс Банк	6	6.2%	232 593	6	6.4%	226 679	2.6%
Банк ВТБ (Армения)	7	5.1%	191 658	7	5.3%	189 640	1.1%
Армэкономбанк	8	4.8%	181 351	8	4.9%	176 193	2.9%
Юнибанк	9	3.9%	146 742	9	4.0%	141 828	3.5%
Араратбанк	10	3.6%	136 216	10	3.8%	135 921	0.2%
HSBC	11	3.4%	129 184	11	3.3%	118 922	8.6%
Эвокабанк	12	3.0%	113 089	12	2.8%	101 557	11.4%
Арцахбанк	13	2.9%	107 492	13	2.8%	101 303	6.1%
Армсвисбанк	14	2.7%	102 027	14	2.7%	97 070	5.1%
АйДи Банк	15	2.2%	82 805	15	2.2%	77 379	7.0%
Библос Банк Армения	16	1.0%	38 645	16	1.0%	34 518	12.0%
Меллат Банк	17	0.4%	13 935	17	0.4%	12 567	10.9%
Итого			3 762 451			3 568 585	5.4%

*Не считая отчисления на убытки по кредитам и включая продукты торгового финансирования

Обязательства

млн драмов РА

БАНК	1-й кв. 2020			2019			ИЗМЕНЕНИЕ
	ПОЗИЦИЯ	ДОЛЯ	ОБЪЕМ	ПОЗИЦИЯ	ДОЛЯ	ОБЪЕМ	
Америабанк	**1**	**16.1%**	**806 468**	**1**	**17.6%**	**866 854**	**-7.0%**
Ардшинбанк	2	15.3%	765 923	3	13.1%	643 595	19.0%
Армбизнесбанк	3	14.3%	716 470	2	14.1%	694 714	3.1%
АКБА	4	7.4%	372 259	4	7.4%	363 970	2.3%
Инекобанк	5	5.6%	283 106	5	5.7%	282 830	0.1%
Конверс Банк	6	5.6%	283 041	6	5.7%	281 586	0.5%
Банк ВТБ (Армения)	7	5.4%	270 389	7	5.3%	259 928	4.0%
Армсвисбанк	8	4.7%	236 297	9	4.5%	222 937	6.0%
Армэкономбанк	9	4.7%	236 188	8	4.9%	241 297	-2.1%
Юнибанк	10	4.1%	206 938	10	4.4%	218 959	-5.5%
Араратбанк	11	3.7%	185 253	11	3.8%	185 042	0.1%
HSBC	12	3.6%	180 795	12	3.5%	172 034	5.1%
Арцахбанк	13	2.7%	136 480	13	2.8%	139 879	-2.4%
Эвокабанк	14	2.6%	130 646	14	2.8%	135 529	-3.6%
АйДи Банк	15	2.1%	105 460	15	2.2%	106 501	-1.0%
Библос Банк Армения	16	1.5%	74 318	16	1.7%	81 756	-9.1%
Меллат Банк	17	0.5%	23 416	17	0.5%	26 129	-10.4%
Итого			5 013 445			4 923 541	1.8%

Вклады клиентов

млн драмов РА

БАНК	1-й кв. 2020			2019			ИЗМЕНЕНИЕ
	ПОЗИЦИЯ	ДОЛЯ	ОБЪЕМ	ПОЗИЦИЯ	ДОЛЯ	ОБЪЕМ	
Армбизнесбанк	1	16.2%	609 318	2	15.9%	583 931	4.3%
Америабанк	**2**	**15.2%**	**571 454**	**1**	**17.7%**	**647 796**	**-11.8%**
Ардшинбанк	3	14.5%	545 246	3	11.1%	407 688	33.7%
АКБА	4	6.7%	251 643	4	7.3%	267 464	-5.9%
Конверс Банк	5	6.5%	245 041	6	6.6%	242 092	1.2%
Банк ВТБ (Армения)	6	6.4%	242 186	5	6.6%	243 876	-0.7%
Инекобанк	7	5.5%	208 926	7	5.6%	205 969	1.4%
Юнибанк	8	4.9%	183 879	8	5.4%	199 546	-7.9%
Армсвисбанк	9	4.6%	175 188	10	4.2%	153 368	14.2%
HSBC	10	4.5%	171 192	9	4.4%	162 844	5.1%
Армэкономбанк	11	3.1%	116 020	11	3.2%	117 927	-1.6%
Эвокабанк	12	2.8%	105 720	13	2.7%	100 128	5.6%
Арцахбанк	13	2.7%	102 603	12	2.8%	101 422	1.2%
Араратбанк	14	2.5%	94 273	14	2.7%	97 425	-3.2%
АйДи Банк	15	2.2%	81 275	16	1.8%	65 520	24.0%
Библос Банк Армения	16	1.6%	60 473	15	1.9%	68 172	-11.3%
Меллат Банк	17	0.1%	4 745	17	0.1%	4 443	6.8%
Итого			3 769 183			3 669 609	2.7%

Собственный капитал

млн драмов РА

БАНК	1-й кв. 2020			2019			ИЗМЕНЕНИЕ
	ПОЗИЦИЯ	ДОЛЯ	ОБЪЕМ	ПОЗИЦИЯ	ДОЛЯ	ОБЪЕМ	
Америабанк	**1**	**12.1%**	**104 215**	**1**	**12.0%**	**101 227**	**3.0%**
Ардшинбанк	2	9.3%	80 199	2	9.2%	77 543	3.4%
АКБА	3	8.0%	68 899	3	8.1%	68 643	0.4%
Армсвисбанк	4	6.9%	59 718	4	7.1%	59 724	0.0%
Инекобанк	5	6.8%	58 518	5	6.7%	56 284	4.0%
Армбизнесбанк	6	6.1%	52 868	6	6.2%	52 077	1.5%
Банк ВТБ (Армения)	7	5.7%	49 361	7	5.7%	48 417	1.9%
Конверс Банк	8	5.4%	46 153	8	5.3%	44 972	2.6%
АйДи Банк	9	5.1%	44 154	9	5.2%	43 556	1.4%
Арцахбанк	10	5.1%	43 553	10	4.9%	41 685	4.5%
HSBC	11	5.0%	42 684	11	4.9%	41 542	2.7%
Армэкономбанк	12	4.8%	41 189	12	4.6%	39 182	5.1%
Меллат Банк	13	4.5%	38 880	13	4.6%	38 494	1.0%
Араратбанк	14	4.4%	37 757	14	4.4%	37 404	0.9%
Юнибанк	15	3.9%	33 970	15	4.0%	33 493	1.4%
Эвокабанк	16	3.5%	30 207	17	3.5%	29 588	2.1%
Библос Банк Армения	17	3.5%	29 782	16	3.5%	29 713	0.2%
Итого			862 104			843 544	2.2%

Нормативный капитал

млн драмов РА

БАНК	1-й кв. 2020			2019			ИЗМЕНЕНИЕ
	ПОЗИЦИЯ	ДОЛЯ	ОБЪЕМ	ПОЗИЦИЯ	ДОЛЯ	ОБЪЕМ	
Америабанк	**1**	**13.6%**	**109 942**	**1**	**14.2%**	**115 150**	**-4.5%**
Ардшинбанк	2	9.6%	77 485	2	9.4%	76 130	1.8%
АКБА	3	8.1%	65 247	3	7.6%	61 671	5.8%
Армсвисбанк	4	7.4%	60 094	4	7.6%	61 082	-1.6%
Инекобанк	5	6.7%	54 196	5	6.5%	52 634	3.0%
Армбизнесбанк	6	5.8%	46 781	7	5.6%	45 344	3.2%
Арцахбанк	7	5.6%	45 599	6	5.8%	46 661	-2.3%
Конверс Банк	8	5.1%	40 970	8	5.0%	40 333	1.6%
Армэкономбанк	9	4.8%	38 707	9	4.6%	36 909	4.9%
Меллат Банк	10	4.5%	36 774	11	4.5%	36 300	1.3%
Араратбанк	11	4.5%	36 084	10	4.5%	36 356	-0.7%
АйДи Банк	12	4.2%	33 804	14	4.2%	33 705	0.3%
Банк ВТБ (Армения)	13	4.2%	33 762	16	4.2%	33 639	0.4%
HSBC	14	4.2%	33 725	12	4.2%	34 059	-1.0%
Эвокабанк	15	4.0%	32 094	15	4.2%	33 673	-4.7%
Библос Банк Армения	16	3.9%	31 728	13	4.2%	33 923	-6.5%
Юнибанк	17	3.9%	31 306	17	3.9%	31 306	0.0%
Итого			808 297			808 874	-0.1%

Чистая прибыль

млн драмов РА

БАНК	1-й кв. 2020			1-й кв. 2019			ИЗМЕНЕНИЕ
	ПОЗИЦИЯ	ДОЛЯ	ОБЪЕМ	ПОЗИЦИЯ	ДОЛЯ	ОБЪЕМ	
Армсвисбанк	1	13.8%	3 221	6	8.5%	1 363	136.3%
Америабанк	**2**	**12.8%**	**2 983**	**1**	**19.3%**	**3 099**	**-3.8%**
Ардшинбанк	3	12.7%	2 957	2	13.9%	2 230	32.6%
Инекобанк	4	9.8%	2 280	3	11.1%	1 789	27.4%
Арцахбанк	5	8.0%	1 859	4	10.4%	1 675	11.0%
Армэкономбанк	6	7.3%	1 709	11	3.4%	547	212.5%
АКБА	7	5.0%	1 166	9	3.6%	584	99.7%
HSBC	8	5.0%	1 165	16	0.3%	42	2688.6%
Конверс Банк	9	4.9%	1 143	5	8.7%	1 399	-18.3%
Банк ВТБ (Армения)	10	4.5%	1 042	17	0.0%	4	25495.4%
Армбизнесбанк	11	4.4%	1 038	12	2.8%	448	131.6%
АйДи Банк	12	2.9%	685	7	4.6%	734	-6.8%
Араратбанк	13	2.4%	567	13	2.4%	388	46.1%
Эвокабанк	14	2.4%	557	14	2.1%	337	65.2%
Библос Банк Армения	15	1.9%	436	8	4.3%	692	-37.0%
Меллат Банк	16	1.7%	386	10	3.4%	550	-29.7%
Юнибанк	17	0.8%	181	15	1.3%	211	-14.0%
Итого			23 376			16 092	45.3%

Рентабельность активов

БАНК	1-й кв. 2020		1-й кв. 2019	
	ПОЗИЦИЯ	Рентабельность активов	ПОЗИЦИЯ	Рентабельность активов
Армсвисбанк	1	4.5%	5	2.3%
Арцахбанк	2	4.1%	1	4.3%
Инекобанк	3	2.7%	4	2.4%
Армэкономбанк	4	2.5%	11	1.0%
Меллат Банк	5	2.4%	2	4.1%
HSBC	6	2.1%	16	0.1%
АйДи Банк	7	1.8%	6	2.3%
Библос Банк Армения	8	1.6%	3	2.9%
Ардшинбанк	9	1.5%	9	1.3%
Конверс Банк	10	1.4%	7	2.0%
Эвокабанк	11	1.4%	10	1.0%
Банк ВТБ (Армения)	12	1.3%	17	0.0%
Америабанк	**13**	**1.3%**	**8**	**1.6%**
АКБА	14	1.1%	13	0.6%
Араратбанк	15	1.0%	12	0.7%
Армбизнесбанк	16	0.5%	15	0.3%
Юнибанк	17	0.3%	14	0.4%
Итого		1.6%		1.3%

Рентабельность капитала

БАНК	1-й кв. 2020		1-й кв. 2019	
	ПОЗИЦИЯ	Рентабельность капитала	ПОЗИЦИЯ	Рентабельность капитала
Армсвисбанк	1	21.6%	6	11.9%
Арцахбанк	2	17.4%	1	18.2%
Армэкономбанк	3	17.0%	9	6.2%
Инекобанк	4	15.9%	3	13.7%
Ардшинбанк	5	15.0%	5	12.7%
Америабанк	**6**	**11.6%**	**4**	**13.6%**
HSBC	7	11.1%	16	0.4%
Конверс Банк	8	10.0%	2	14.0%
Банк ВТБ (Армения)	9	8.5%	17	0.0%
Армбизнесбанк	10	7.9%	12	4.2%
Эвокабанк	11	7.4%	11	4.6%
АКБА	12	6.8%	14	3.6%
АйДи Банк	13	6.2%	8	6.7%
Араратбанк	14	6.0%	13	4.2%
Библос Банк Армения	15	5.9%	7	10.1%
Меллат Банк	16	4.0%	10	6.0%
Юнибанк	17	2.2%	15	2.6%
Итого		11.0%		8.3%

Чистая процентная маржа

БАНК	1-й кв. 2020		1-й кв. 2019	
	ПОЗИЦИЯ	Чистая процентная маржа	ПОЗИЦИЯ	Чистая процентная маржа
Банк ВТБ (Армения)	1	9.4%	1	9.1%
Меллат Банк	2	9.0%	2	8.9%
Инекобанк	3	7.8%	3	7.6%
АКБА	4	6.8%	5	6.5%
АйДи Банк	5	6.5%	7	6.1%
Арцахбанк	6	6.1%	6	6.2%
Армэкономбанк	7	6.1%	10	5.2%
Эвокабанк	8	5.9%	13	3.9%
HSBC	9	5.6%	9	5.4%
Юнибанк	10	5.5%	4	6.6%
Конверс Банк	11	5.4%	8	5.5%
Америабанк	**12**	**4.8%**	**11**	**4.7%**
Араратбанк	13	4.5%	16	3.4%
Ардшинбанк	14	4.2%	12	4.3%
Армсвисбанк	15	3.6%	15	3.5%
Библос Банк Армения	16	3.4%	14	3.8%
Армбизнесбанк	17	2.0%	17	1.8%
Итого		5.1%		4.9%

Расходы/доходы

БАНК	1-й кв. 2020		1-й кв. 2019	
	ПОЗИЦИЯ	Соотношение расходов к доходам	ПОЗИЦИЯ	Соотношение расходов к доходам
Армсвисбанк	1	10.8%	3	13.4%
Арцахбанк	2	25.9%	5	28.0%
Ардшинбанк	3	33.0%	8	36.9%
Библос Банк Армения	4	34.3%	4	27.2%
Армбизнесбанк	5	34.7%	12	46.7%
Америабанк	**6**	**35.0%**	**10**	**41.9%**
Инекобанк	7	35.6%	7	36.0%
Банк ВТБ (Армения)	8	38.4%	13	50.2%
Эвокабанк	9	43.0%	9	40.8%
Меллат Банк	10	43.0%	6	30.5%
Юнибанк	11	45.7%	11	44.2%
Армэкономбанк	12	45.9%	17	66.5%
АКБА	13	54.1%	14	50.5%
Конверс Банк	14	54.2%	15	56.5%
Араратбанк	15	63.5%	18	71.0%
АйДи Банк	16	64.7%	16	57.5%
HSBC	17	71.3%	19	82.3%
Итого		40.7%		45.4%

Достаточность капитала

БАНК	1-й кв. 2020		1-й кв. 2019	
	ПОЗИЦИЯ	Достаточность капитала	ПОЗИЦИЯ	Достаточность капитала
Меллат Банк	1	125.4%	1	159.5%
Арцахбанк	2	60.6%	2	75.7%
Библос Банк Армения	3	31.6%	3	39.5%
АйДи Банк	4	28.5%	4	36.1%
Армсвисбанк	5	21.5%	6	21.4%
Эвокабанк	6	18.8%	5	24.5%
HSBC	7	16.8%	7	18.2%
Инекобанк	8	15.4%	8	16.0%
Араратбанк	9	15.2%	10	15.3%
Банк ВТБ (Армения)	10	14.5%	17	13.0%
АКБА	11	14.4%	9	15.7%
Армэкономбанк	12	14.3%	12	15.2%
Конверс Банк	13	14.2%	13	14.1%
Ардшинбанк	14	14.2%	14	14.0%
Юнибанк	15	14.0%	11	15.3%
Армбизнесбанк	16	13.3%	16	13.1%
Америабанк	**17**	**13.2%**	**15**	**13.9%**
Итого		17.0%		17.9%

Ограничение ответственности

Информация, содержащаяся в настоящей презентации, не была проверена независимыми источниками, и настоящая презентация не содержит очевидных или подразумеваемых гарантий и заявлений. Не следует полагаться на точность, полноту или достоверность информации и суждений, содержащихся в настоящей презентации. Ни Америабанк, ни аффилированные с ним лица, консультанты и/или представители не несут ответственности за убытки, которые могут быть понесены вследствие использования настоящей презентации, ее содержания, а также за любые другие убытки в связи с презентацией. Настоящий документ не является офертой и ни полностью, ни частично не может служить основанием для заключения какого-либо контракта или принятия каких-либо обязательств.

Настоящая презентация может содержать заявления прогнозного характера. Прогнозные заявления не являются констатацией исторических фактов, а отражают наши убеждения, текущие ожидания и предположения. Подобные заявления основаны на планах, прогнозах и оценках руководства Америабанка на данный момент. Таким образом, заявления прогнозного характера отражают наши ожидания на момент их публикации. Мы не берем на себя никаких обязательств обновлять их, даже в результате получения новых данных или в свете новых событий. По своей сути заявления прогнозного характера несут некоторый риск и неопределенность, при которых реальные результаты могут существенно отличаться от содержащихся в прогнозных заявлениях.

Копии настоящего материала могут быть предоставлены по просьбе или загружены с сайта www.ameriabank.am/ir.

Шушаник Овсепян
Руководитель Отдела по взаимоотношениям с инвесторами
Эл. почта: ir@ameriabank.am
Тел.: + 37410 56 11 11
Верб-сайт: www.ameriabank.am/ir
Адрес: РА, 0010, Ереван, ул. В. Саргсяна 2,

Available on the iPhone
App Store