30 июня 2020г.

AMERIABANK

ПРЕЗЕНТАЦИЯ ДЛЯ ИНВЕСТОРОВ

Available on the iPhone App Store

Содержание

Америабанк: краткий обзор

2-й кв. 2020г.: ключевые показатели и события

2-й кв. 2020г.: основные финансовые показатели

Обзор стратегии Америабанка

Приложения

Лидер среди армянских банков

Обзор

- Крупнейший универсальный банк в Армении, предлагающий комплексный пакет корпоративных, инвестиционных и розничных банковских услуг.
- 1-й на рынке по основным финансовым показателям – активам, обязательствам и собственному капиталу
- Локомотив роста армянской банковской системы
- Признание заслуг и качества со стороны престижных международных организаций
- Наивысший возможный кредитный рейтинг с учетом рейтинга суверена

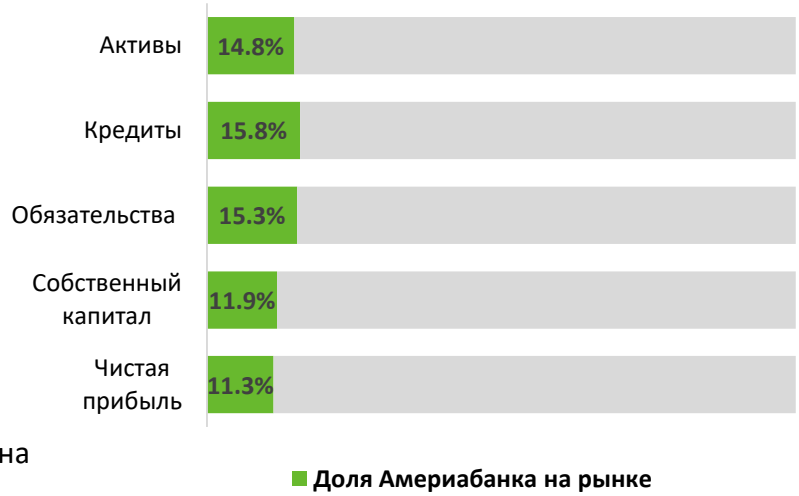

Рейтинг

S&P	
Долгосрочный	B+
Краткосрочный	B
Прогноз	стабильный
SACP	bb-

Moody's	
Банковские вклады (в местной валюте)	Ba3/NP
Банковские вклады (в иностранной валюте)	B1/NP
BCA	ba3
CRA	Ba3(cr)/NP
Прогноз	стабильный

19 филиалов

1083 сотрудников

45 терминалов

146 банкоматов

2847 POS-терминалов

515 виртуальных POS-терминалов

Акционерная структура

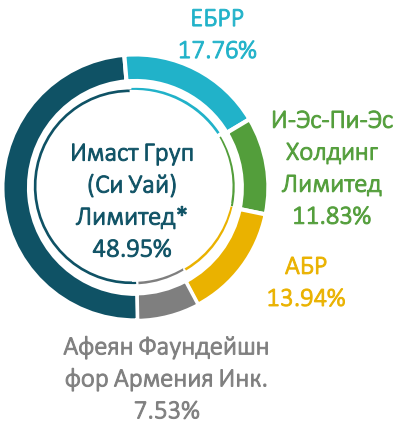

*Компания «Америя Груп (Си Уай) Лимитед» была переименована в «Имаст Груп (Си Уай) Лимитед».

Факторы инвестиционной привлекательности

Содержание

Америабанк: краткий обзор

2-й кв. 2020г.: ключевые показатели и события

2-й кв. 2020г.: основные финансовые показатели

Обзор стратегии Америабанка

Приложения

Достижения за 2-й кв. 2020г.

Лидер по итогам 2-го кв. 2020 г.

Активы: 885 млрд драмов РА	1-й
Обязательства: 780 млрд драмов РА	2-й
Кредиты:* 597 млрд драмов РА	2-й
Собственный капитал: 106 млрд драмов РА	1-й
Прибыль: 4.6 млрд драмов РА	3-й

- S&P повторно утвердил рейтинг B+ Америабанка с прогнозом «стабильный».
- Moody's повторно утвердил рейтинг долгосрочных банковских депозитов в национально присвоенный Америабанку, на уровне Ba3 «стабильный».
- Доля транзакций, совершенных по дистанционным и цифровым каналам, в общем количестве транзакций банка составила 88%, а коэффициент использования системы «Интернет-Банкинг» – 43%.
- Состав Совета директоров пополнился тремя новыми независимыми членами: Каха Кикнавелидзе, Ричард Огдон и Тигран Давтян, которые заменили Рубена Варданяна, Нубара Афеяна и Пьера Гюрджяна.

S&P Global Ratings

MOODY'S

*Не считая отчисления на убытки по кредитам и включая торговое финансирование

Коронавирус в Армении

Первый случай коронавируса в Армении был зарегистрирован 1 марта.

16 марта в стране было объявлено чрезвычайное положение, был введен почти абсолютный карантин и приостановлены все неосновные виды деятельности.

С 1 мая началось постепенное снятие ограничений, к 1 июня были возобновлены почти все виды деятельности, за исключением услуг, подразумевающих большие скопления людей (кинотеатры, театры, музеи, школы и пр.). Общественный транспорт и государственные детские сады полностью возобновили деятельность, которая осуществляется с определенными ограничениями и при строгом контроле.

С 18 мая были введены более строгие меры социального дистанцирования и ограничений ввиду резкого роста зарегистрированных случаев коронавируса в середине мая.

Пик случаев коронавируса был зарегистрирован в конце июня, после чего число заражений постепенно пошло на спад.

Меры, принятые правительством

- Правительство представило антикризисную программу, нацеленную не только на поддержку бизнеса и домашних хозяйств в условиях коронавируса, но и обеспечение конкурентоспособности посткризисной экономики.
- Первый пакет антикризисных мер был представлен на сумму более 150 млрд драмов РА (2.3% от ВВП) и предусматривает девять программ поддержки бизнеса (в частности МСП и компаний из наиболее пострадавших отраслей экономики) и тринадцать программ социальной помощи.

Меры, принятые Центральным банком Армении

- Ставка рефинансирования была снижена на 0.50 базисных пункта и составила 4.5%.
- Внедрение дополнительных буферов, предусмотренных стандартами Базель III, было отложено до 2021г., параллельно был снижен норматив достаточности капитала (порог капитала 1-го уровня снижен с 10% до 9%).
- Внедрение нормативов ликвидности (LCR и NSFR), предусмотренных базельскими стандартами, также отложено до 1 января 2021г.
- Банкам была предложена возможность неограниченного репо и осуществления валютных своп-транзакций сроком от 2 до 6 месяцев.

Меры Америабанка по борьбе с коронавирусом

В рамках комплексного плана по обеспечению непрерывной деятельности Америабанк предпринял ряд мер и профилактических действий для обеспечения безопасности как сотрудников, так и клиентов, непрерывности операций и снижения операционных и финансовых рисков.

Мы строго соблюдаем правила социального дистанцирования как среди сотрудников банка, так и при взаимодействии с клиентами, обеспечивая дистанционную рассадку на рабочих местах, проводя все собрания в онлайн-режиме и соблюдая определенные правила поведения в офисе. 70% сотрудников, не контактирующих с клиентами, и 40% сотрудников, обслуживающих клиентов, с марта работают из дома. Команды, которые не могут полностью перейти на удаленный режим работы, работают сменами, которые меняются раз в две недели.

Учитывая ожидаемое воздействие сложившейся ситуации на наших заемщиков, мы предоставили всем заемщикам, являющимся физическими лицами, и корпоративным клиентам из наиболее пострадавших отраслей экономики (гостинично-ресторанный бизнес, транспорт и пр.) «кредитные каникулы» по выплате основной суммы кредита и процентов.

Мы ужесточили параметры риска, приняли меры для сокращения расходов и поддерживаем избыточный уровень ликвидности и достаточности капитала, чтобы обеспечить гибкость в сложившейся ситуации.

Содержание

Америабанк: краткий обзор

2-й кв. 2020г.: ключевые показатели и события

2-й кв. 2020г.: основные финансовые показатели

Обзор стратегии Америабанка

Приложения

Основная деятельность

Кредитный портфель

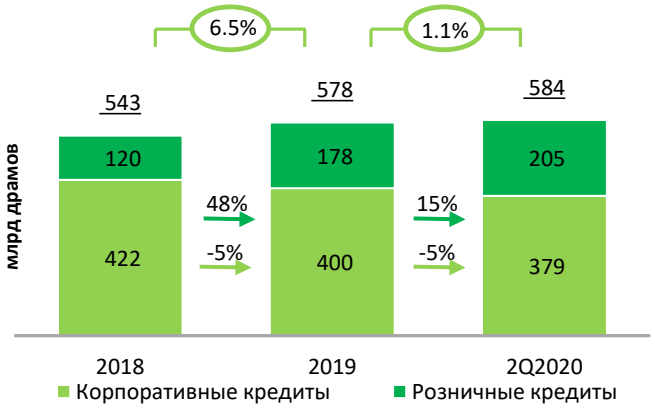

Структура кредитного портфеля

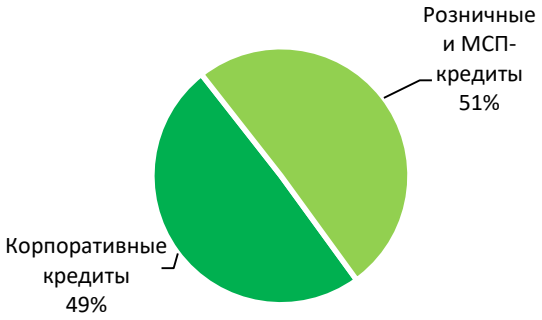

ОБЗОР

- Банк увеличил долю розничных кредитов и кредитов МСП (51%), следуя стратегии перехода к более универсальной банковской модели. Этим объясняется также рост розничного кредитного портфеля на 15% при небольшом сокращении корпоративных кредитов.
- Рост общих вкладов и облигаций на 44% в 2019г. и сокращение на 15% во 2-м кв. 2020г. в основном обусловлен сезонностью. Несмотря на экономическое воздействие коронавируса, срочные вклады как юридических, так и физических лиц слегка увеличились.
- Лидер на местном рынке корпоративных облигаций, с объемом размещенных облигаций на 23%.

Вклады и облигации

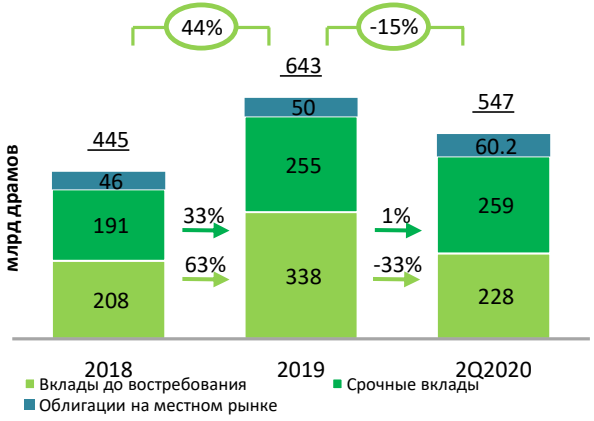

Корпоративные вклады и облигации

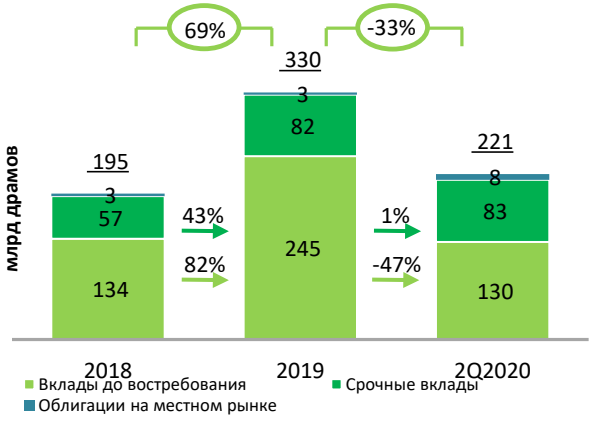

Розничные вклады и облигации

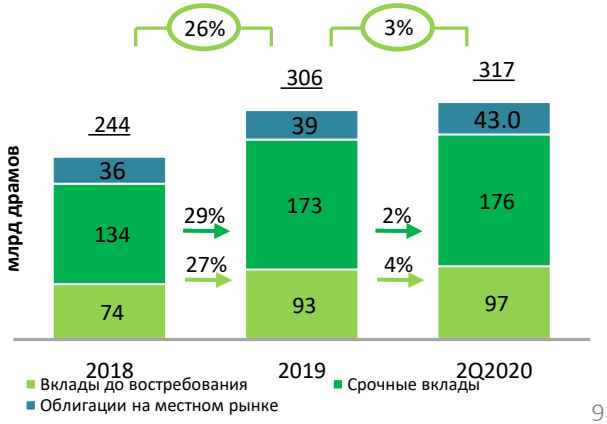

Структура активов и обязательств

Активы

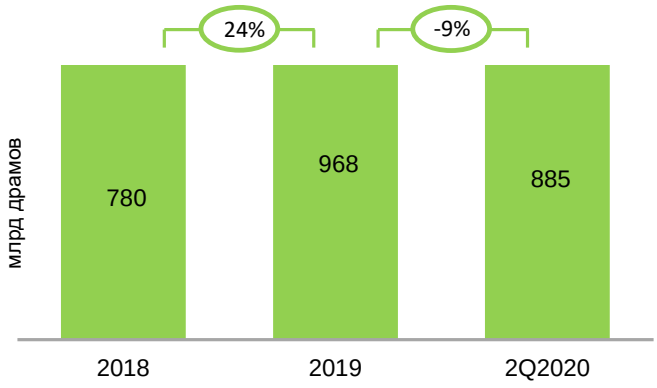

Пассивы

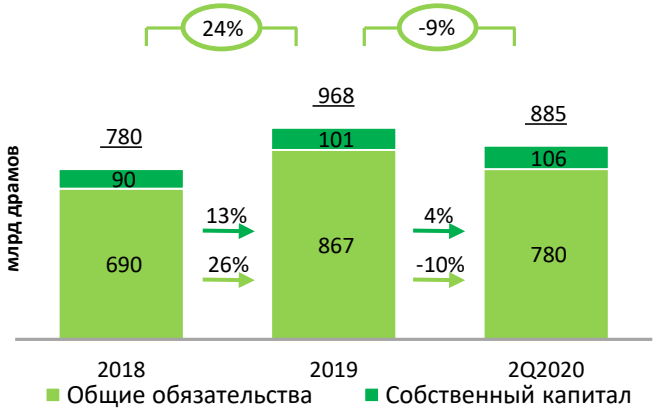

ОБЗОР

- Обязательства сократились на 10% по сравнению с прошлым годом ввиду сезонного снятия средств с ряда корпоративных счетов.
- Диверсифицированная структура баланса, где 79% активов приносят процентный доход, а 70% обязательств приходится на средства клиентов.
- Исключительно диверсифицированная структура портфеля, где пропорционально представлены все отрасли экономики.

Структура кредитного портфеля по отраслям экономики

Структура активов

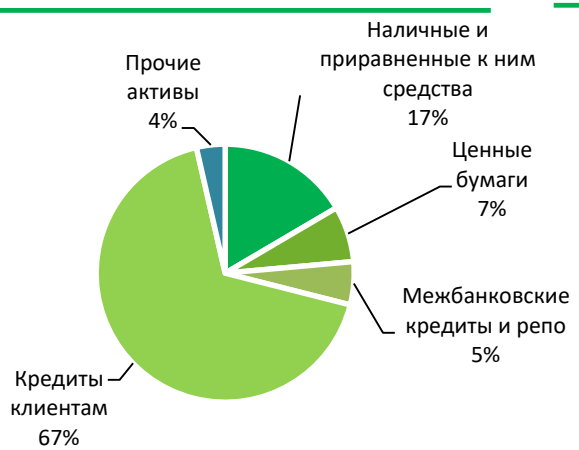

Структура обязательств

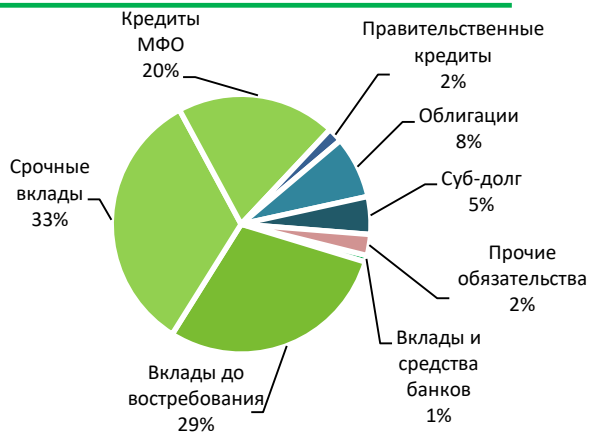

Корпоративный и розничный банкинг

Корпоративные кредиты

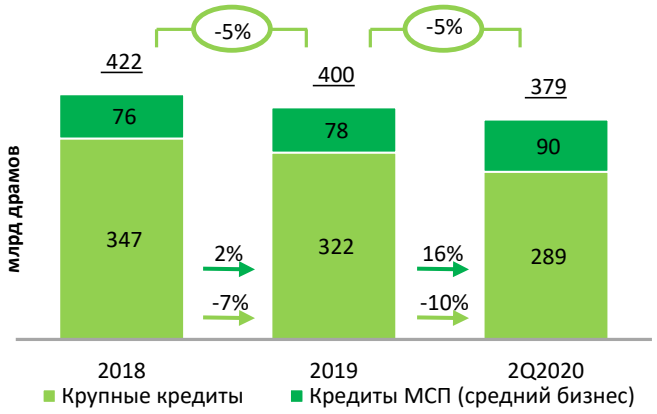

Торговое финансирование и лизинг

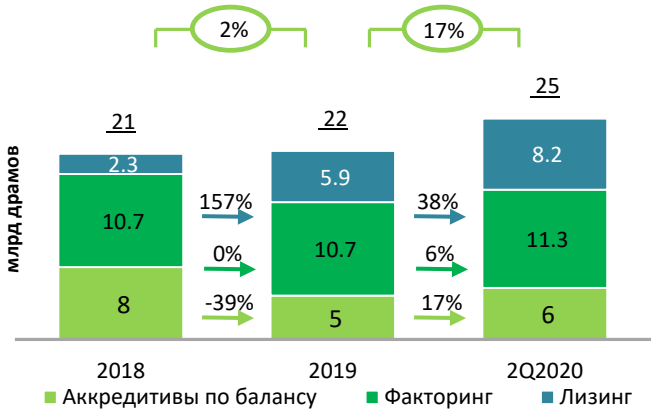

Розничные кредиты

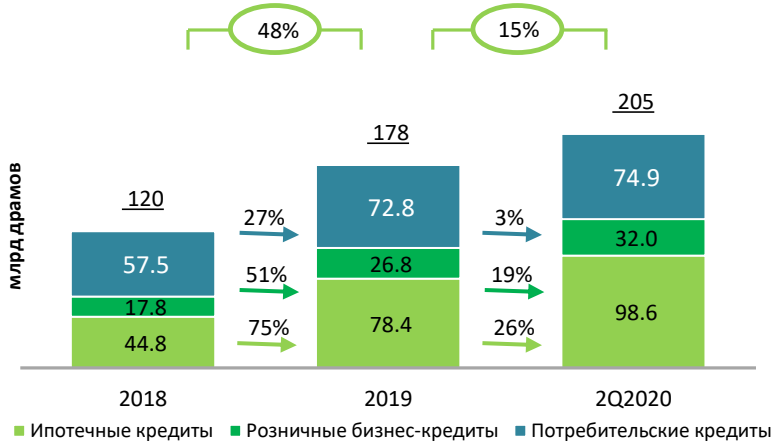

ОБЗОР

- Портфель розничных кредитов отметил активный рост на 15% с начала года, причем рост был зафиксирован по всем розничным кредитным продуктам.
- Портфель торгового финансирования и лизинга увеличился на 17%. Значительный рост был отмечен по всем отдельным продуктам.
- Крупные кредиты уменьшились на 10%, что обусловлено в основном ограничением кредитования крупного бизнеса в соответствии со стратегией банка по переходу на более универсальную модель. МСП-кредиты увеличились на 16%.

Корпоративные кредиты на
379 млрд драмов РА

Розничные кредиты на
205 млрд драмов РА

Качество кредитного портфеля

Проблемные кредиты (категория 3)

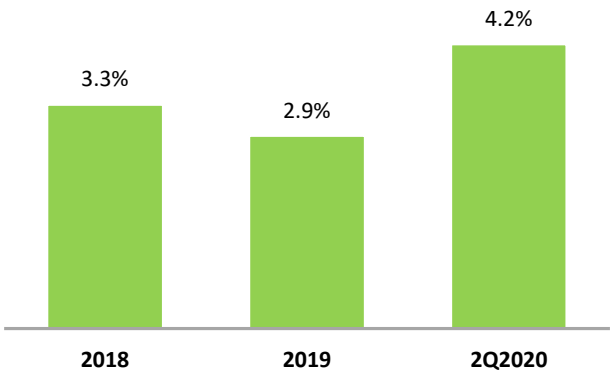

Коэффициент покрытия (категория 3)

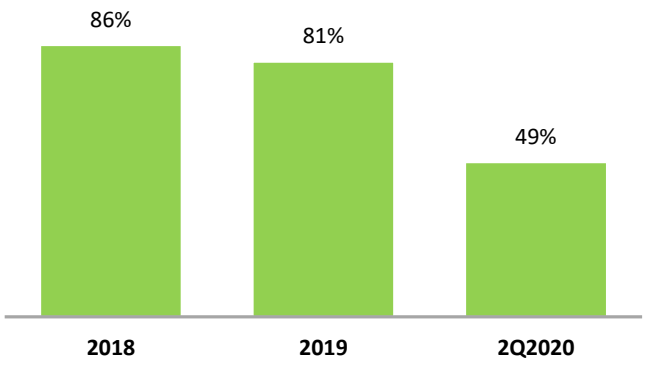

Стоимость кредитного риска

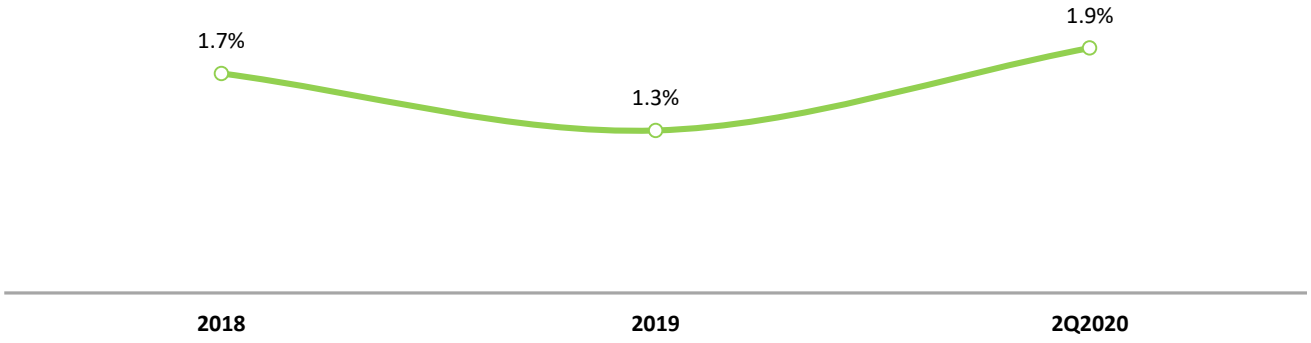

ОБЗОР

- Показатель проблемных кредитов и стоимость кредитного риска увеличились соответственно на 1.3 и 0.6 процентных пункта в основном в результате дополнительных отчислений в резервы по некоторым кредитным продуктам, с учетом неопределенностей, связанных с ситуацией COVID-19 и возможных негативных влияний.

4.2%
проблемные кредиты

1.9%
стоимость кредитного риска

49%
коэффициент покрытия

Капитал

Коэффициент капитала 1-го уровня

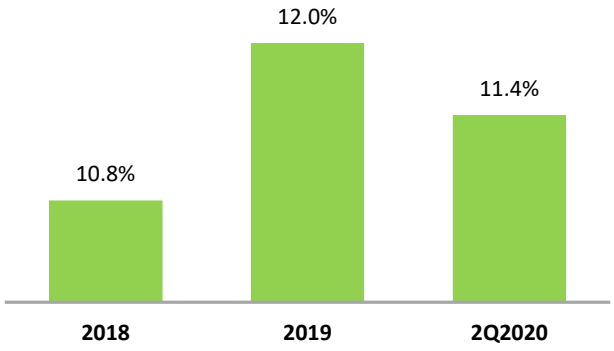

Активы, взвешенные с учетом риска

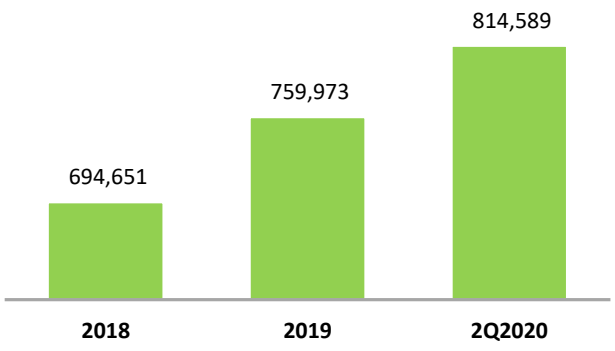

Коэффициент достаточности капитала

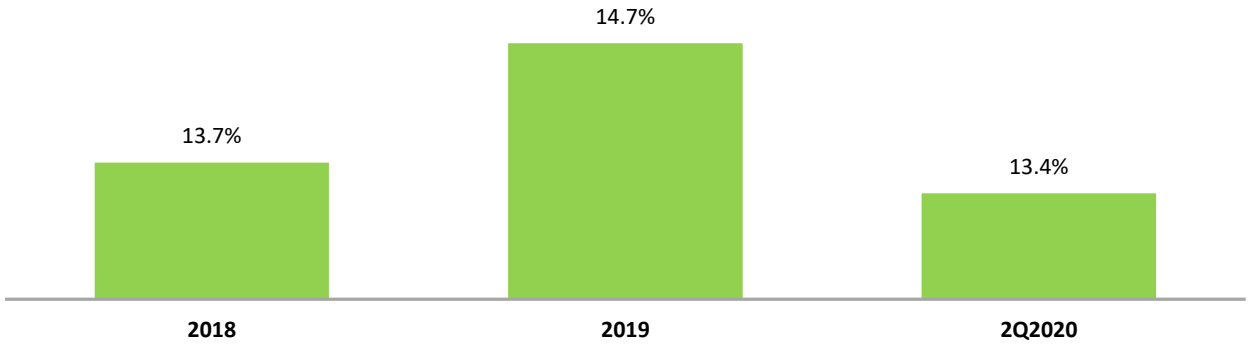

ОБЗОР

- ЦБ РА создал условия для использования буферов, предусмотренных стандартами Базель III (1%), для стимулирования кредитования.
- ЦБ РА отложил внедрение дополнительных буферов, предусмотренных стандартами Базель III, и снизил порог достаточности капитала 1-го уровня с 10% до 9%.
- Помимо этого, лимит капитала 2-го уровня был повышен с 20% до 30% капитала 1-го уровня.

13.4%

достаточность капитала

Финансирование и ликвидность

Привлеченные средства

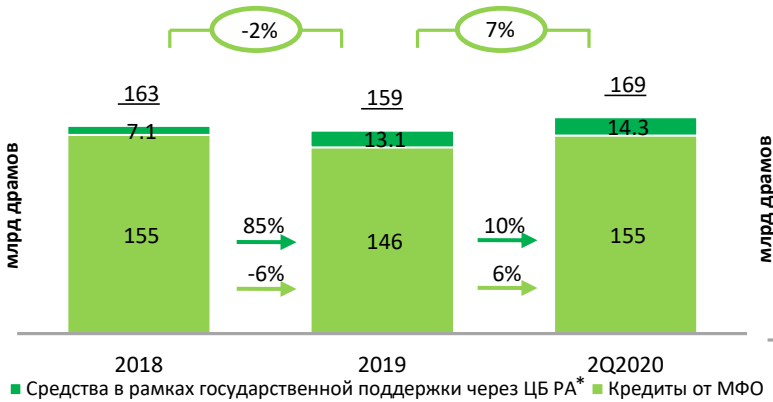

Субординированные кредиты

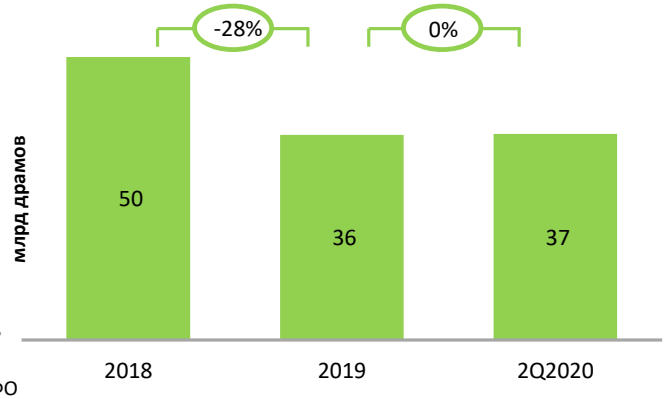

ОБЗОР

- В 2020г. банк привлек новые средства от МФО более чем на 30 млн долларов США.
- Объем субординированной задолженности во 2-м кв. 2020г. не изменился, однако ЦБ РА повысил норматив по капиталу 2-го уровня с 20% до 30%, что дает возможность привлечения дополнительных субординированных кредитов.

Соотношение кредитов к вкладам и займам

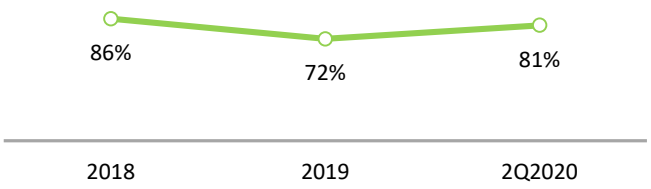

Показатель краткосрочной ликвидности (ПКЛ)

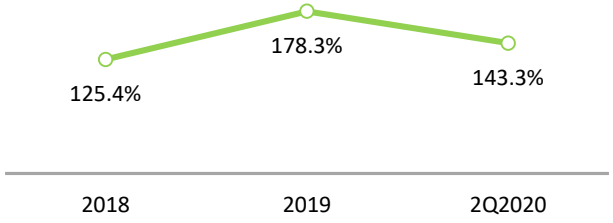

Показатель чистого стабильного фондирования (ПЧСФ)

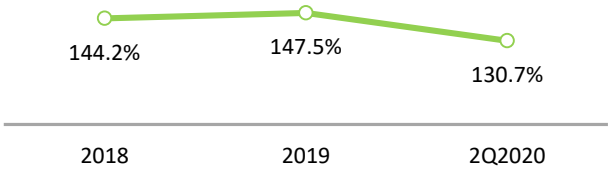

*Займы от правительственных фондов, направленные на поддержку армянского частного сектора через банковскую систему

Доход

Процентный доход

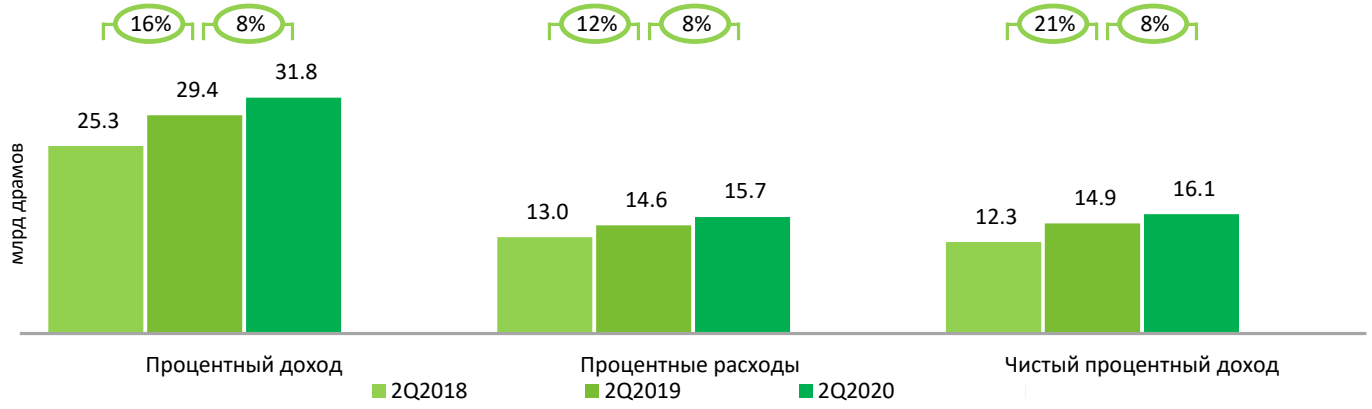

Непроцентный доход

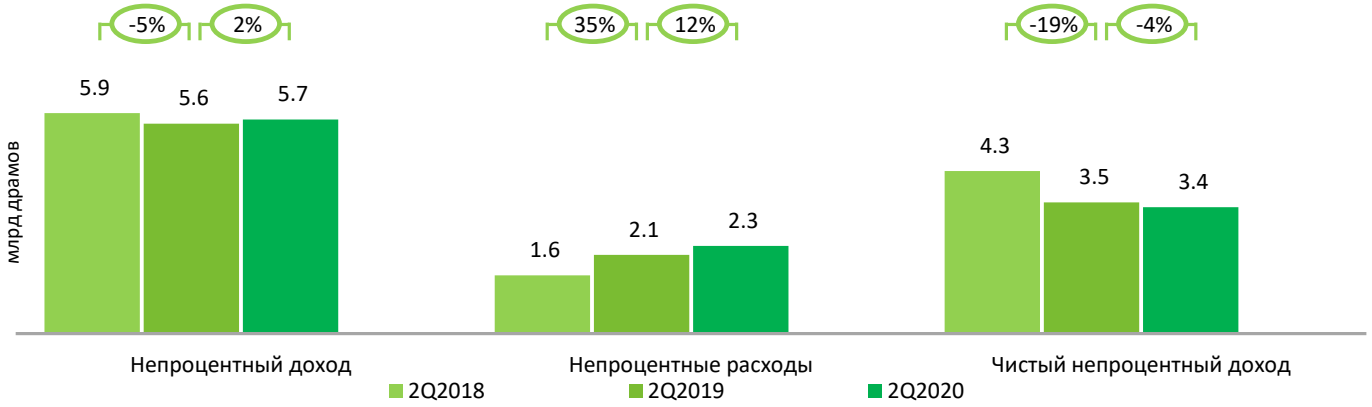

ОБЗОР

- Чистый процентный доход вырос на 8% по сравнению с предыдущим годом в основном за счет роста розничных и МСП-кредитов.
- Чистая процентная маржа уменьшилась на 0.2 процентных пункта до 4.6%, в основном вследствие «кредитных каникул» и применения дополнительных буферов ликвидности в связи с коронавирусом и его экономическими последствиями.
- Чистые непроцентные доходы во 2-м кв. 2020г не изменились.

Чистая процентная маржа

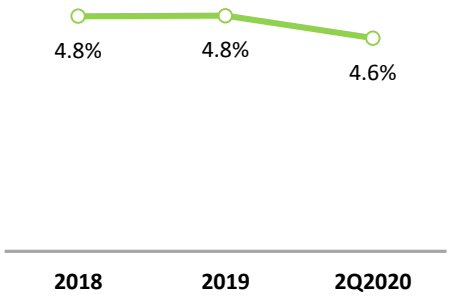

Эффективность и рентабельность

Чистая прибыль

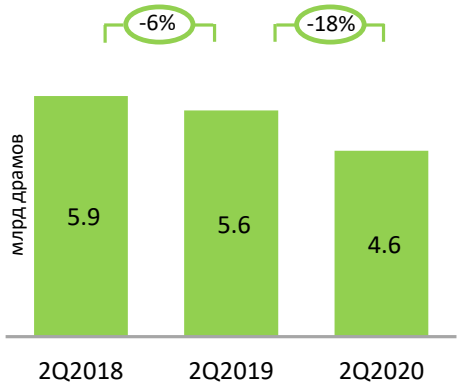

Расходы/доходы

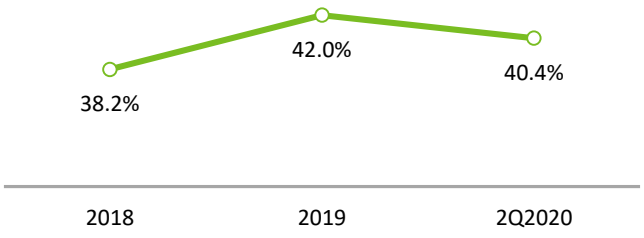

ROA (рентабельность активов)

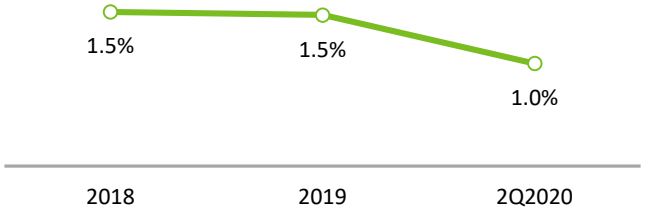

ROE (рентабельность капитала)

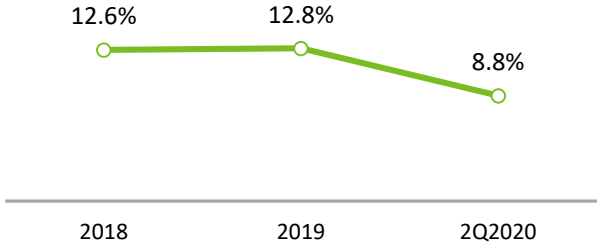

ОБЗОР

- Чистая прибыль сократилась на 18% за год в основном вследствие высоких расходов по резервированию в связи с коронавирусом, для устранения возможных негативных влияний. Чистая прибыль до отчислений в резервы составила 9.5 млрд драмов РА, в годовом разрезе увеличившись на 15.5%.
- Последнее отразилось на ключевые показатели эффективности, такие как рентабельность активов и капитала, которые снизились соответственно на 0.5 и 4.0 процентных пункта.
- Банку удалось обеспечить более высокую операционную прибыль при более низких административных затратах по сравнению с прошлым годом, благодаря чему соотношение расходов к доходам улучшилось на 1.6 процентных пункта.

Содержание

Америабанк: краткий обзор

2-й кв. 2020г.: ключевые показатели и события

2-й кв. 2020г.: основные финансовые показатели

Обзор стратегии Америабанка

Приложения

Стратегические цели

Цифровая трансформация

Диверсификация

Среднесрочные цели

	Среднесрочные цели	Фактические результаты
Рентабельность капитала	> 15%	8.8%
Соотношение расходов к доходам	< 40%	40%
Рост кредитного портфеля*	двузначный рост	6.3%
Доля розничных и МСП-кредитов	> 40%	51%
Рост портфеля розничных и МСП-кредитов*	> 15%	35.5%
Проблемные кредиты	< 5%	4.2%

*Темп роста в годовом разрезе

Многофункциональная платформа обслуживания с фокусом на цифровые каналы

Многофункциональная платформа обслуживания с расширенными возможностями дистанционного банкинга

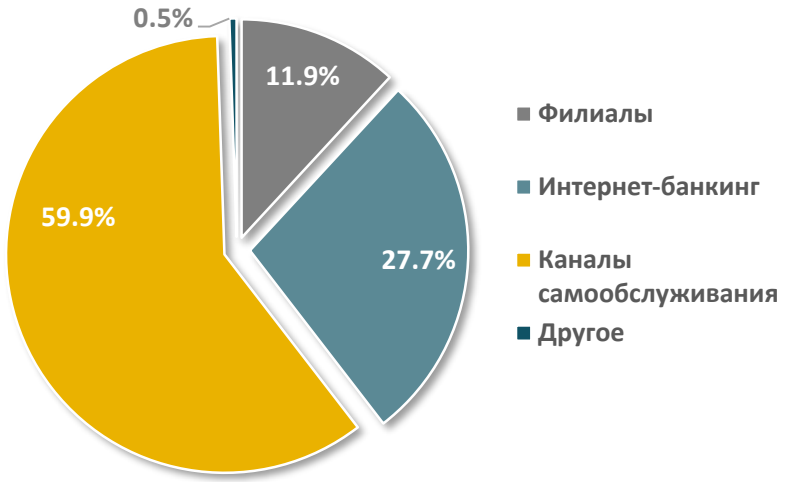

94% за год
Пользователи системы «Интернет-Банк»

172% за год
Сделки через «Интернет-Банк»

33% за год
Сделки через платежные терминалы

27% за год
Сделки через vPOS

Коэффициент использования системы «Интернет-Банк»

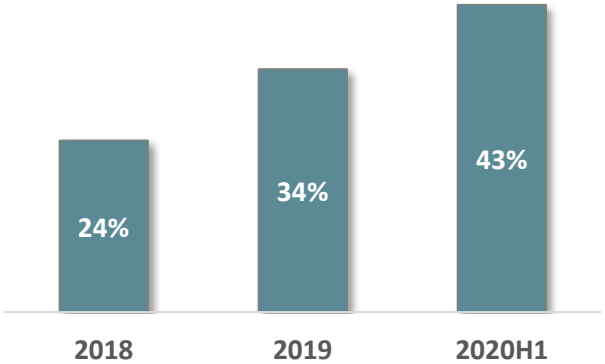

Коэффициент разгрузки*

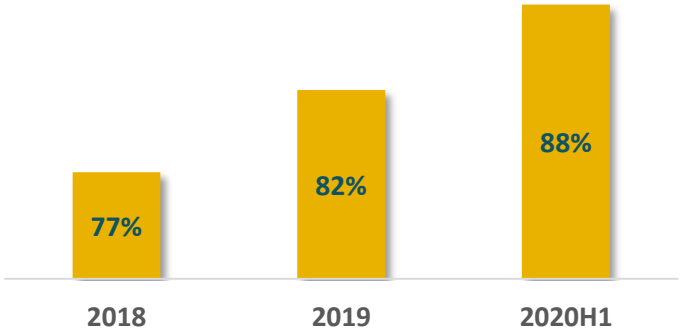

*Доля транзакций, совершенных через дистанционные и цифровые каналы, в общем количестве транзакций банка

Многофункциональная платформа обслуживания с фокусом на цифровые каналы

Полностью автоматизированная онлайн-система выдачи потребительских кредитов на основе скоринга

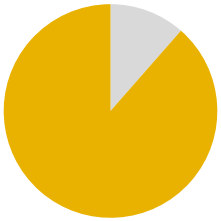

89% *из которых* **52%**

Доля кредитов, выданных по скоринговой системе, в общем *количестве* потребительских кредитов

Доля кредитов, выданных онлайн по скоринговой системе

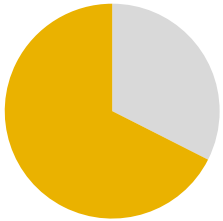

66% *из которых* **40%**

Доля кредитов, выданных по скоринговой системе, в общем *объеме* потребительских кредитов

Доля кредитов, выданных онлайн по скоринговой системе

Полностью автоматизированная онлайн-система выдачи кредитов МСП на основе скоринга

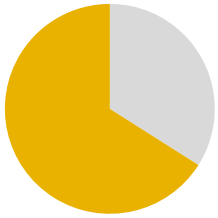

68% *из которых* **24%**

Доля кредитов МСП, выданных по скоринговой системе, в общем *количестве* бизнес-кредитов ≤ 10 млн драмов РА

Доля кредитов МСП, выданных онлайн по скоринговой системе

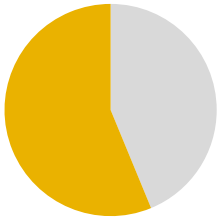

56% *из которых* **43%**

Доля кредитов МСП, выданных по скоринговой системе, в общем *объеме* бизнес-кредитов ≤ 10 млн драмов РА

Доля кредитов МСП, выданных онлайн по скоринговой системе

*За первое полугодие 2020г.

Новатор и законодатель сферы

Лучший опыт клиентов, высокий уровень удовлетворенности	Рыночные платформы/экосистемы в режиме онлайн	Ответственное ведение бизнеса и забота об интересах общества
Текущее положение дел		
NPS – 72% CEI* – 9.5	**Внедрение экосистем** ▪ Автомобильный рынок ▪ Ипотечный рынок ▪ Экосистема МСП	**В 2019г. на КСО было выделено 124 млн драмов.** Культурно-образовательные проекты, программы по охране здоровья детей и развитию общин
Среднесрочные цели		
NPS ≥ 70% CEI ≥ 9.3	**Коэффициент охвата рынка экосистем** ≥ 50%	**Соблюдение и внедрение передовых международных социально-экологических и управленческих стандартов** **Выпуск «зеленых» облигаций**

*CEI: индекс удовлетворенности клиентов с максимально возможной оценкой 10 баллов

Содержание

Америабанк: краткий обзор

2-й кв. 2020г.: ключевые показатели и события

2-й кв. 2020г.: основные финансовые показатели

Обзор стратегии Америабанка

Приложения: внешняя среда

Армения: краткие сведения

Общие сведения

ВВП: 13.7 млрд (2019, по текущему курсу доллара США)

ВВП на душу населения: 4 615 (2019, по текущему курсу доллара США)

Средний реальный рост ВВП за 2013-2019гг.: 4.4%

Moody's: Ba3 (стабильный прогноз)

Fitch: BB- (отрицательный прогноз)

Высокий темп роста ВВП, низкий уровень инфляции

2013-2020 1-ая половина

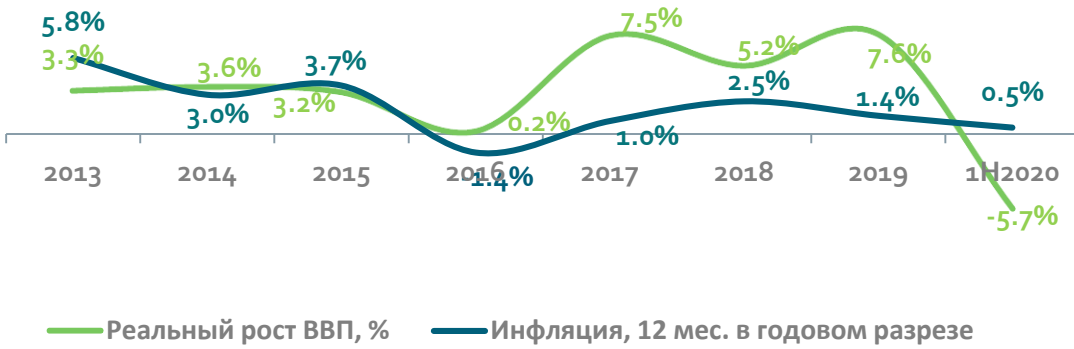

Диверсифицированная экономика

Структура ВВП по отраслям*

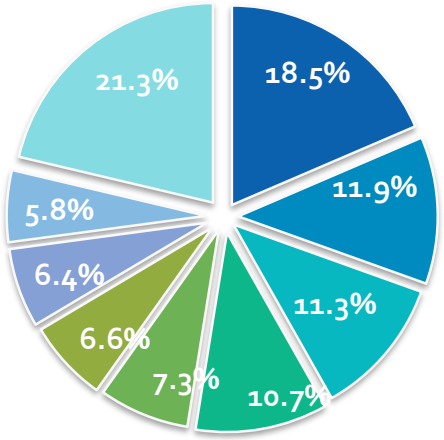

- Промышленность
- Сельское и лесное хозяйство
- Оптовая и розничная торговля, ремонт автомобилей
- Налоги на продукцию (не считая субсидии)
- Недвижимость
- Искусство, развлечения и отдых
- Финансы и страхование
- Строительство
- Прочее

*За последние 4 квартала, по состоянию на 2-й кв. 2020г.

Самая стабильная валюта в регионе

(динамика курса региональных валют к доллару США)**

**Изменение ежедневных курсов, принимая за основу данные за январь 2014г.

Источник: Bloomberg

Макропоказатели Армении

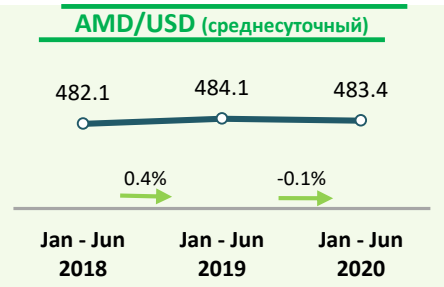

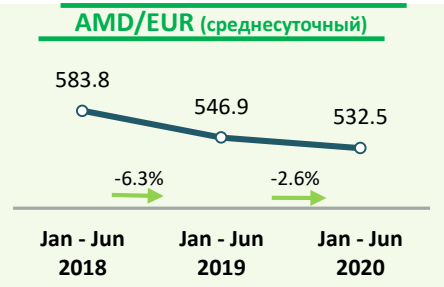

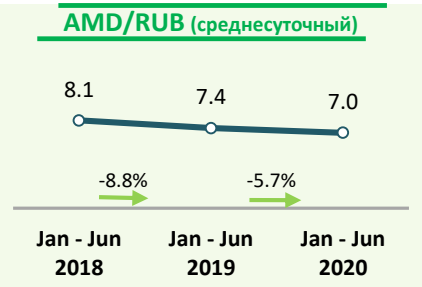



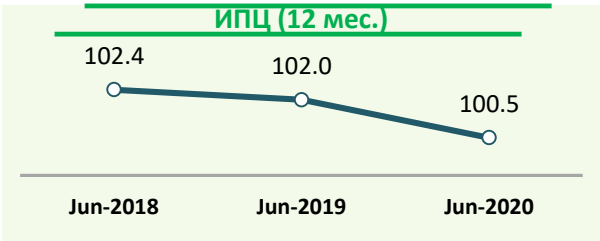

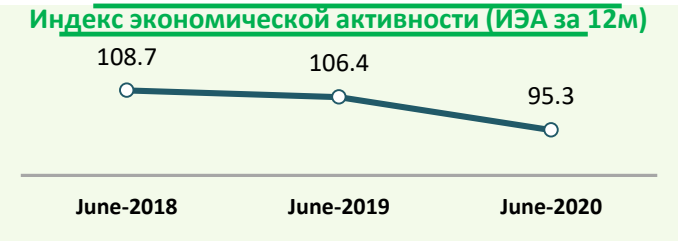

ОБЗОР

- Индекс экономической активности (отражающий ВВП) за первые шесть месяцев 2020г. составил -4.7%, что обусловлено эпидемией коронавируса и чрезвычайным положением.
- Индекс потребительских цен за 12 месяцев составил 0.5% (июнь 2020) по сравнению с 2% за предыдущий год.
- Во 2-м кв. 2020г. армянский драм слегка укрепился по сравнению с долларом США (на 0.2%). За последние 5 лет колебания валютного курса оставались в пределах 1-2%.
- Дефицит текущего счета слегка сократился в первой половине 2020г. по сравнению с тем же периодом предыдущего года.
- Международные резервы за год увеличились на 19%.
- Частные переводы сократились на 22% за год (данные за май) по сравнению с 13%-м ростом в прошлом году, что в основном обусловлено пандемией коронавируса и ее экономическими последствиями.

Источник: Статистический комитет Армении, Центральный банк Армении

*Обновленных данных пока нет. †Предварительные данные. Заключительные данные ЦБ РА в расчет не включены.
**Переводы включают все коммерческие и некоммерческие переводы физических лиц через банковскую систему.

Основные показатели банковской системы Армении

Топ 5 банков по активам (млрд драмов РА)

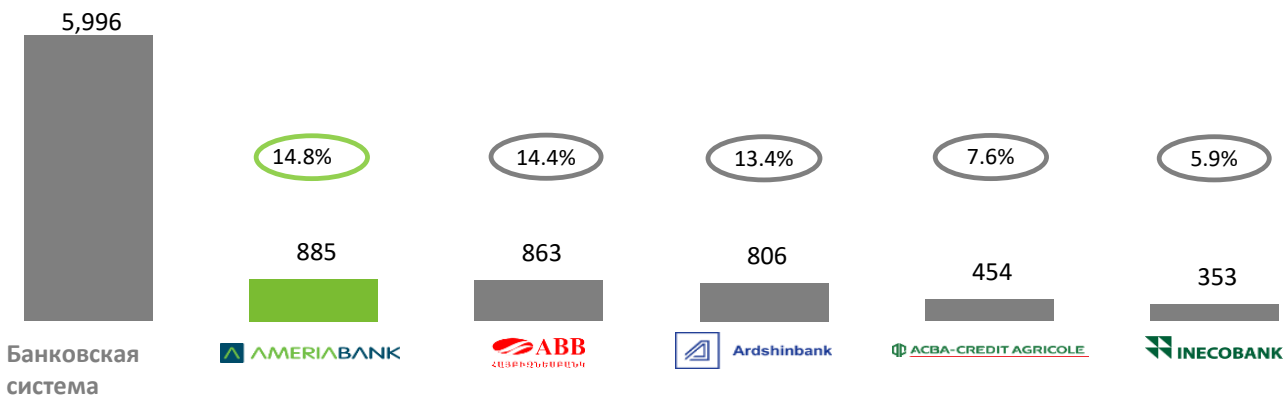

Топ 5 банков по кредитам* (млрд драмов РА)

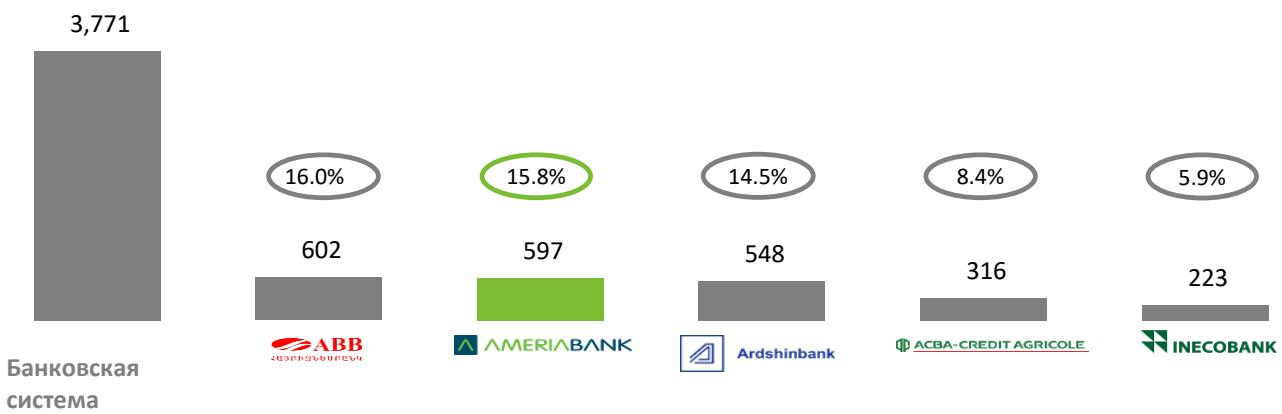

ОБЗОР

- Конкурентный рынок, где на долю 5 лидеров приходится соответственно 56% общих активов и 60.6% кредитов банковской системы.
- На долю 3 крупнейших банков приходится 43% общих активов и 46% общих кредитов банковской системы.
- Общие активы и кредиты банковской системы увеличились соответственно на 4.2% и 6.4% за первые шесть месяцев 2020г.

*Не считая отчисления на убытки по кредитам

Содержание

Америабанк: краткий обзор

2-й кв. 2020г.: ключевые показатели и события

2-й кв. 2020г.: основные финансовые показатели

Обзор стратегии Америабанка

Приложения: основные этапы развития

Наш путь к успеху

Из консультанта в банк

1998

Консалтинговая компания «**Америя**» была учреждена инвесторами из Армении и Диаспоры.

2000-2007

Компания «Америя» была преобразована в **Группу компаний**, расширив направления деятельности: *юридические и налоговые консультации, бизнес-консультации, инвестиционно-банковские услуги, управление активами.*

2007

1-я сделка по приобретению банка в Армении: приобретение акций одного из старейших, однако самых маленьких банков Армении

2008-2009

В результате ребрендинга банк был переименован в Америабанк.

Беспрецедентный рост на фоне глобального кризиса

2010

1-я сделка по слиянию банков в Армении: Америабанк и Каскад Банк заключили сделку по слиянию.

2011-2014

Америабанк стал **лидирующим банком в Армении.**

Принято стратегическое решение стать универсальным банком, значительно увеличив долю розничного банкинга.

2015

ЕБРР инвестировал 30 млн долларов США **в акционерный капитал** Америабанка*

Суб-долг в размере 50 млн долларов США **от МФК***

1-й опубликованный международный кредитный рейтинг (**B+** с прогнозом «стабильный» от Fitch)

2017-2019

Абсолютный лидер на местном рынке по основным финансовым показателям

В начале 2018г. **АБР инвестировал 30 млн долларов США** в акционерный капитал банка**

Рейтинг **Ba3** с прогнозом «стабильный» от Moody's

Рейтинг **B+** с прогнозом «стабильный» от S&P

*Крупнейшая сделка с финансовым учреждением в Армении
**Первая инвестиция АБР в акционерный капитал в Армении

Наши акционеры

2007-2013

Компания «Америя Груп (Си Уай) Лимитед», основными акционерами которой являются выдающийся инвестиционный банкир Рубен Варданян и венчурный инвестор Нубар Афеян, приобрела 100% акций ЗАО «Америабанк».

2015

ЕБРР стал первым международным учреждением, инвестировавшим 30 млн долларов США в акционерный капитал банка.

2016

Учреждена компания «И-Эс-Пи-Эс Холдинг Лимитед» для хранения акций руководства Америабанка, приобретенных в рамках плана владения акциями сотрудниками компании.

2018

АБР сделал свою первую инвестицию в Армении, приобретя акции Америабанка на сумму 30 миллионов долларов США.

2020

«Афеян Фаундейшн фор Армения Инк.» стала акционером ЗАО «Америабанк» в результате выкупа акций компании «Америя Груп (Си Уай) Лимитед», принадлежащих Нубару Афеяну.

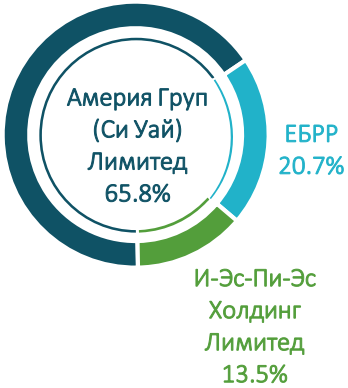

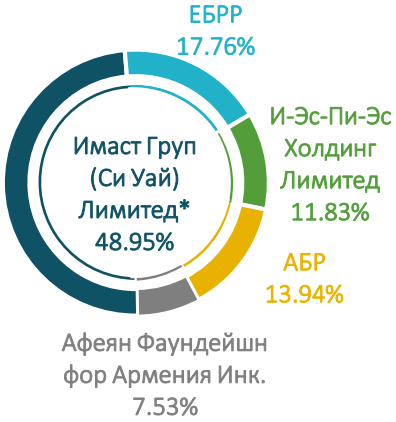

*Компания «Америя Груп (Си Уай) Лимитед» была переименована в «Имаст Груп (Си Уай) Лимитед».

Призы и награды за достижения

2017, 2016, 2015, 2014, 2013, 2012

2019, 2018, 2017, 2016, 2014, 2012, 2011

2019, 2017, 2016, 2015, 2013, 2010

Лучший банк в Армении

Многочисленные награды в сфере торгового финансирования, инвестиционного банкинга, рынков капитала и депозитарных услуг от международных организаций

2010	2011	2012	2013	2014	2015	2016	2017	2018	2019
FT	EUROMONEY	EUROMONEY, Global Finance	Global Finance, FT	EUROMONEY, Global Finance	Global Finance, FT	EUROMONEY, Global Finance, FT	EUROMONEY, Global Finance, FT	EUROMONEY	EUROMONEY, FT

Содержание

Америабанк: краткий обзор

2-й кв. 2020г.: ключевые показатели и события

2-й кв. 2020г.: основные финансовые показатели

Обзор стратегии Америабанка

Приложения: корпоративное управление

Сплоченная команда и сильная корпоративная культура

Наш Совет директоров

Андрей Мкртчян

Председатель Совета директоров

Более 20 лет опыта работы в инвестиционном и управленческом консалтинге, стоял у истоков инвестиционно-банковского сектора в Армении, член совета ряда частных и государственных организаций.

Линдси М. Форбс

Член Совета директоров

Более 35 лет в сфере коммерческого и инвестиционного банкинга, более 20 из которых в Европейском банке реконструкции и развития (ЕБРР). До того, как перейти в ЕБРР, г-н Форбс 13 лет проработал в British Linen Bank-е – инвестиционном предприятии Банка Шотландии.

Филипп Линч

Независимый член Совета директоров

Более 30 лет в сфере финансов, в том числе более 20 лет в руководящих должностях в Lehman Brothers. Был директором Nomura по Ближневосточному, Азиатско-Тихоокеанскому региону и Африке, в настоящее время – партнер-основатель Stem Capital Partners – независимой фирмы, занимающейся прямыми инвестициями.

Роберт фон Рековски

Независимый член Совета директоров

Около 30 лет опыта в управлении активами по всему миру, специализируется в области развивающихся рынков, был вице-президентом отдела по стратегиям развивающихся рынков и портфельным менеджером компании Fidelity Investments.

Ричард П. Огдон

Независимый член Совета директоров

Более 30 лет в финансовом секторе, в том числе в руководящих должностях в инвестиционных и консалтинговых компаниях, организациях по управлению активами (UBS Warburg, Uralsib и пр.), является исполнительным директором ИТ-фирмы TRDATA.

Каха Кикнавелидзе

Независимый член Совета директоров

Более 25 лет в коммерческом и инвестиционном банкинге, долгое время являлся независимым членом совета директоров, а затем генеральным директором Банка Грузии (ведущего финансового учреждения страны). Занимал высшие руководящие должности в UBS, Rioni Capital и прочих финансовых учреждениях.

Тигран Давтян

Независимый член Совета директоров

Тигран работает в финансовой сфере около 30 лет, занимал высшие руководящие должности в коммерческих банках, имеет более чем 8-летний опыт в должности генерального директора. Также занимал высшие руководящие должности в Центральном банке Армении и Евразийской экономической комиссии.

Наш Директорат

Артак Анесян

Генеральный директор, председатель Директората

Выдающийся банкир, более 25 лет в банковской системе Армении. Генеральный директор Америабанка с 2008 г. Ранее занимал ключевые должности в банковском секторе Армении, включая должности генерального директора и заместителя генерального директора.

Геворг Тарумян

Заместитель генерального директора, финансовый директор

Более 25 лет опыта в банковском секторе, из которых 20 лет в качестве финансового директора как в армянских банках, так и крупных иностранных банках, представленных на армянском рынке. Финансовый директор Америабанка с 2012 г.

Гагик Саакян

Директор корпоративного и инвестиционного банкинга

Около 10 лет в сфере корпоративного банкинга и 15 лет в сфере управленческого консалтинга. Начав свою карьеру в Америи и возглавив блок консультационных услуг, позже перешел в департамент корпоративного банкинга, который возглавляет с 2010 года.

Арман Барсегян

Директор розничного банкинга

Более 20 лет деятельности в розничном банкинге, около 15 из которых – в банке HSBC Армения. Является директором розничного банкинга ЗАО «Америабанк» с 2012 г.

Армине Казарян

Директор по управлению талантами и внутренними сервисами

Около 20 лет опыта работы в банковском секторе Армении, около 15 из которых – в управлении человеческими ресурсами. До назначения на должность директора по управлению талантами и внутренними сервисами госпожа Казарян с 2008 г. возглавляла отдел управления человеческими ресурсами Америабанка.

Андраник Барсегян

Директор по управлению рисками

Около 25 лет опыта работы в сфере управления рисками и автоматизации в финансовых учреждениях. Возглавляет Центр управления рисками Америабанка с 2009г.

Гоар Хачатрян

Главный бухгалтер

Около 30 лет опыта работы в сфере бухгалтерского учета на ключевых должностях как в Центральном банке Армении, так и частных банках. Более 10 лет является главным бухгалтером Америабанка.

Содержание

Америабанк: краткий обзор

2-й кв. 2020г.: ключевые показатели и события

2-й кв. 2020г.: основные финансовые показатели

Обзор стратегии Америабанка

Приложения: показатели финансовой деятельности

Баланс

тыс. драмов

СТАТЬЯ	II кв. 2020г.	2019
Денежные и приравненные к ним средства	146 477 925	248 217 495
Финансовые инструменты, оцениваемые по справедливой стоимости через прибыль и убыток	8 095 695	8 255 606
Финансовые активы, имеющиеся в наличии для продажи	8 278 450	10 848 985
Краткосрочные распределения на денежном рынке	47 753 020	50 564 199
Кредиты и средства, выданные клиентам*	597 247 962	585 741 899
Инвестиции, удерживаемые до погашения	45 850 587	33 510 890
Основные средства и нематериальные активы	21 715 729	22 397 513
Прочие активы	9 973 692	8 544 630
Общие активы	**885 393 060**	**968 081 217**
Финансовые обязательства, оцениваемые по справедливой стоимости через прибыль или убыток	466 653	35 314
Обязательства к банкам	50 851 499	34 488 813
Текущие счета и вклады клиентов	486 628 433	593 223 433
Прочие заемные средства	123 235 156	126 685 607
Суб-долг	36 673 602	36 495 281
Прочие обязательства	81 787 759	75 925 691
Общие обязательства	**779 643 102**	**866 854 139**
Акционерный капитал и эмиссионный доход	54 452 244	54 356 760
Резерв переоценки	504 310	650 042
Нераспределенная прибыль	50 793 404	46 220 276
Собственный капитал	**105 749 958**	**101 227 078**

*Не считая отчисления на убытки по кредитам

Прибыль и убытки

тыс. драмов

СТАТЬЯ	II кв. 2020г.	II кв. 2019г.
Чистый процентный доход	**16 114 415**	**14 844 489**
Чистый комиссионный доход	**1 606 219**	**1 635 174**
Чистая прибыль/(убыток) от торговых операций	2 515 973	2 299 356
Прочие операционные доходы/(расходы)	(742 228)	(423 567)
Операционные доходы	**19 494 379**	**18 355 452**
Убытки от обесценения	(6 041 934)	(3 352 891)
Расходы на персонал	(4 653 195)	(4 811 045)
Общие административные расходы	(3 220 327)	(3 161 813)
Прибыль/(убыток) до налогообложения	**5 578 923**	**7 029 703**
Налог на прибыль	(1 005 795)	(1 460 063)
Чистая прибыль/(убыток)	**4 573 128**	**5 569 639**

Экономические нормативы ЦБ РА

СТАТЬЯ	2018	2019	II кв. 2020г.	Требование ЦБ РА	Нарушения
Минимальный уставный капитал (тыс. драмов РА)	37 300 480	37 347 200	37 386 880	50 000	Не имеется
Минимальный общий капитал (тыс. драмов РА)	97 770 976	115 150 056	112 926 360	30 000 000	Не имеется
Н1.2_Общий капитал/Активы, взвешенные с учетом риска	13.7%	14.7%	13.4%	12%	Не имеется
Н2.1_Высоколиквидные активы/Общие активы	21.9%	27.9%	29.3%	15%	Не имеется
Н2.1.1_Высоколиквидные активы в валютах первой группы/Общие активы в валютах первой группы	11.4%	18.2%	22.6%	4%	Не имеется
Н2.2_Высоколиквидные активы/Обязательства до востребования	78.8%	94.5%	112.1%	60%	Не имеется
Н2.2.1_Высоколиквидные активы в валютах первой группы/Обязательства до востребования в валютах первой группы	41.5%	63.2%	103.4%	10%	Не имеется
Н3.1_Предельный риск на одного заемщика	14.6%	13.7%	15.0%	20%	Не имеется
Н3.2_Предельный риск на крупных заемщиков	280.9%	211.7%	238.9%	500%	Не имеется
Н4.1_Предельный риск на связанное с банком лицо	2.7%	1.2%	1.2%	5%	Не имеется
Н4.2_Предельный риск на всех связанных с банком лиц	9.6%	6.3%	7.6%	20%	Не имеется
Минимальный размер обязательных резервов, размещенных в ЦБ Драмы РА Иностранная валюта	X	X	X	2% 18%	Не имеется
Предельный риск валютной позиции/Общий капитал банка	0.0%	0.1%	0.3%	10%	Не имеется
Предельный риск по отдельным валютным позициям/Общий капитал банка Доллар США Евро Рубль Прочее	-1.29% -0.49% -0.02% X	-2.51% -1.07% 0.04% X	0.24% -1.78% 0.00% X	7%	Не имеется

Валютный риск

Валютная структура кредитного портфеля

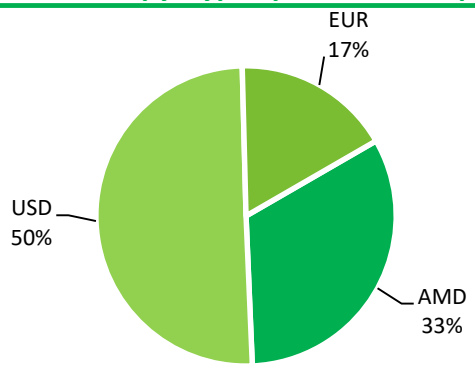

Валютная структура депозитного портфеля

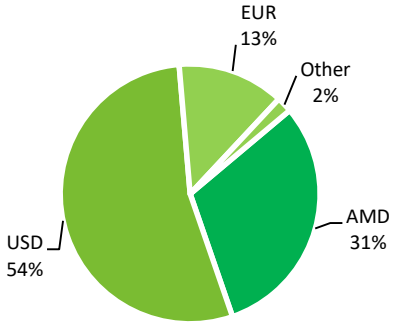

Валютная структура корпоративного кредитного портфеля

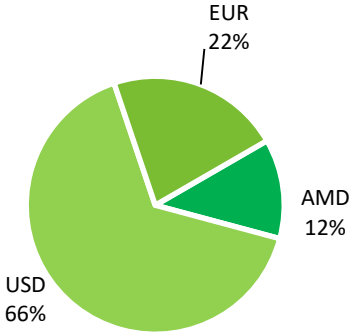

Валютная структура розничного кредитного портфеля

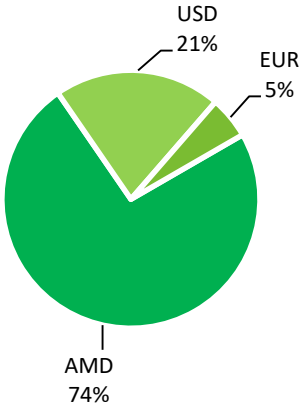

Валютная структура портфеля торгового финансирования

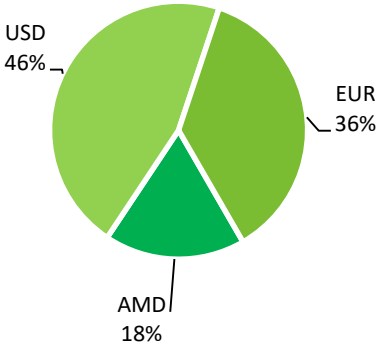

Структура доходов

Структура процентного дохода

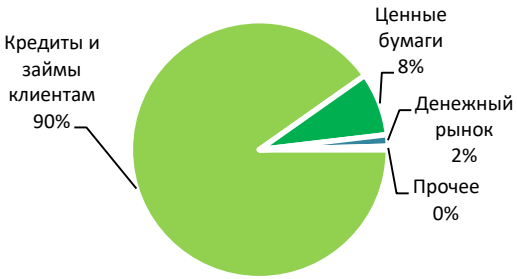

Структура процентных расходов

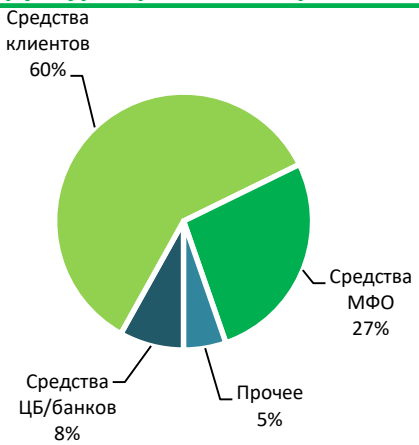

Структура непроцентного дохода

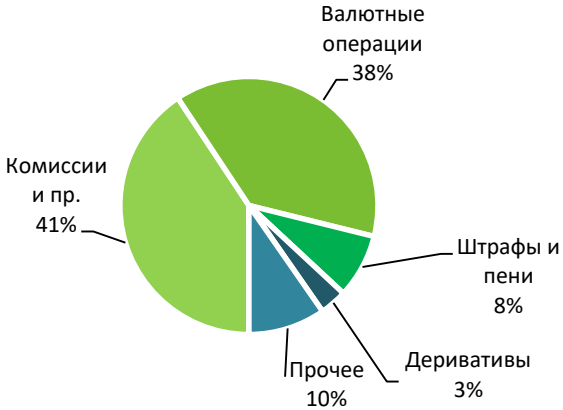

Структура чистого комиссионного дохода

Структура прибыли и убытков

Прибыль и убытки

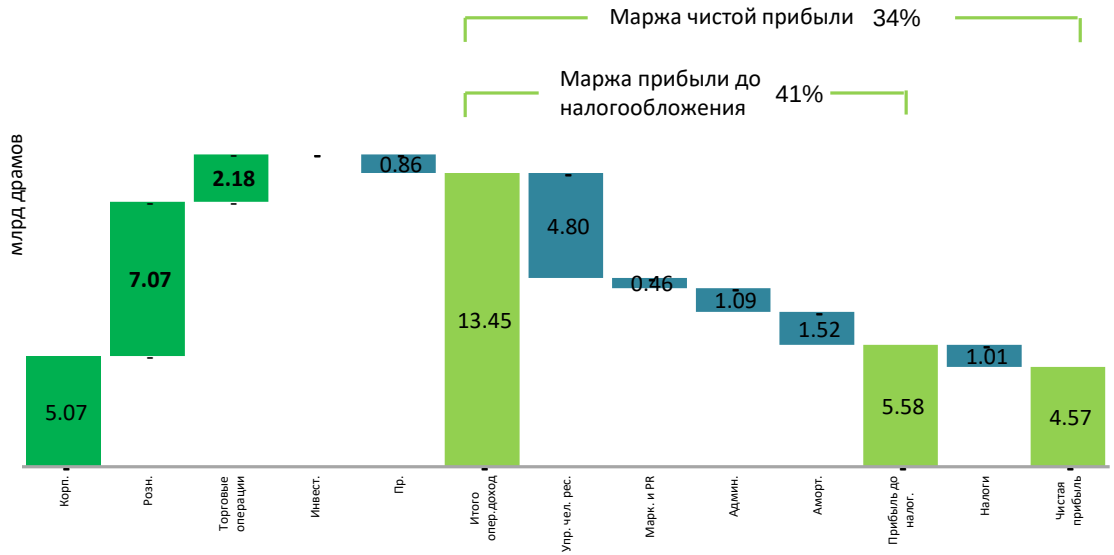

Административные расходы

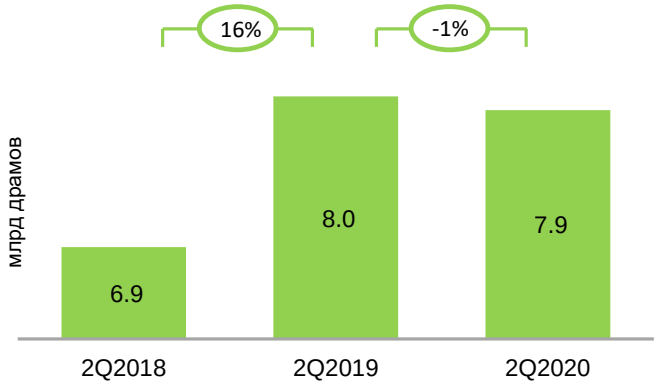

Структура административных расходов

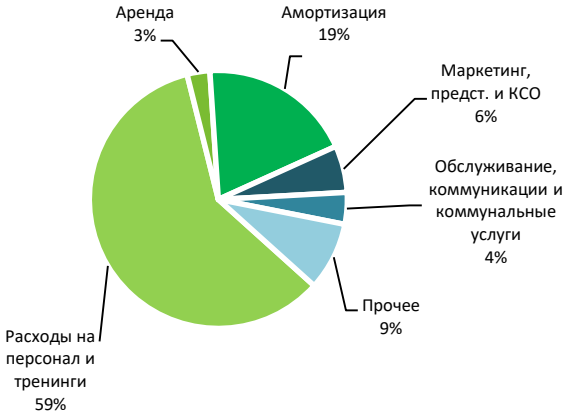

Ограничение ответственности

Информация, содержащаяся в настоящей презентации, не была проверена независимыми источниками, и настоящая презентация не содержит очевидных или подразумеваемых гарантий и заявлений. Не следует полагаться на точность, полноту или достоверность информации и суждений, содержащихся в настоящей презентации. Ни Америабанк, ни аффилированные с ним лица, консультанты и/или представители не несут ответственности за убытки, которые могут быть понесены вследствие использования настоящей презентации, ее содержания, а также за любые другие убытки в связи с презентацией. Настоящий документ не является офертой и ни полностью, ни частично не может служить основанием для заключения какого-либо контракта или принятия каких-либо обязательств.

Настоящая презентация может содержать заявления прогнозного характера. Прогнозные заявления не являются констатацией исторических фактов, а отражают наши убеждения, текущие ожидания и предположения. Подобные заявления основаны на планах, прогнозах и оценках руководства Америабанка на данный момент. Таким образом, заявления прогнозного характера отражают наши ожидания на момент их публикации. Мы не берем на себя никаких обязательств обновлять их, даже в результате получения новых данных или в свете новых событий. По своей сути заявления прогнозного характера несут некоторый риск и неопределенность, при которых реальные результаты могут существенно отличаться от содержащихся в прогнозных заявлениях.

Копии настоящего материала могут быть предоставлены по просьбе или загружены с сайта www.ameriabank.am/ir.

Шушаник Овсепян
Руководитель Отдела по взаимоотношениям с инвесторами
info@ameriabank.am
+ 37410 56 11 11
www.ameriabank.am/ir
РА, 0010, г. Ереван, ул. В. Саргсяна 2

Available on the iPhone
App Store