31 марта 2017г.

AMERIABANK

ПРЕЗЕНТАЦИЯ ДЛЯ ИНВЕСТОРОВ

Available on the iPhone App Store

EUROMONEY 2011, 2012, 2014, 2016

2011, 2012, 2013 2014, 2015, 2016

2010, 2013, 2015, 2016

Ограничение ответственности

Информация, содержащаяся в настоящей презентации не была проверена независимыми источниками, и настоящая презентация не содержит очевидных или подразумеваемых гарантий и заявлений. Не следует полагаться на точность, полноту или достоверность информации и суждений, содержащихся в настоящей презентации. Ни Америабанк, ни аффилированные с ним лица, консультанты и/или представители не несут ответственности за убытки, которые могут быть понесены вследствие использования настоящей презентации, ее содержания, а также за любые другие убытки в связи с презентацией. Настоящий документ не является офертой и ни полностью, ни частично не может служить основанием для заключения какого-либо контракта или принятия каких-либо обязательств.

Настоящая презентация может содержать заявления прогнозного характера. Прогнозные заявления не являются констатацией исторических фактов, а отражают наши убеждения, текущие ожидания и предположения. Подобные заявления основаны на планах, прогнозах и оценках руководства Америабанка на данный момент. Таким образом, заявления прогнозного характера отражают наши ожидания на момент их публикации. Мы не берем на себя никаких обязательств обновлять их, даже в результате получения новых данных или в свете новых событий. По своей сути заявления прогнозного характера несут некоторый риск и неопределенность, при которых реальные результаты могут существенно отличаться от содержащихся в прогнозных заявлениях.

Копии настоящего материала могут быть предоставлены по просьбе или скачаны с сайта www.ameriabank.am.

Группа компаний «Америя»: краткий обзор

Макропоказатели Армении

Показатели банковской системы Армении

Баланс

Отчет о доходах

Коэффициенты

Приложение 1: Отчетность банка и показатели конкурентов

Группа компаний «Америя»: краткий обзор

Профессиональные консалтинговые и банковские услуги в сочетании с многолетним опытом и приверженностью персонала

AMERIAGROUP

AMERIA

КОНСАЛТИНГ: ПРАВОВЫЕ ВОПРОСЫ И УПРАВЛЕНИЕ НАЛОГАМИ

Лидер на рынке профессиональных консалтинговых услуг (с 1998 г.)

AMERIABANK

КОРПОРАТИВНЫЙ, РОЗНИЧНЫЙ И ИНВЕСТИЦИОННЫЙ БАНКИНГ

Универсальный банк, предлагающий интегрированные корпоративные, розничные и инвестиционные банковские услуги (учрежден в 1910 г. в качестве филиала Кавказского торгового банка)

PRODECO

PROPERTY DEVELOPMENT COMPANY

РАЗВИТИЕ НЕДВИЖИМОСТИ

Компания, предлагающая услуги по развитию недвижимости и управлению ею (с 2010 г.)

Миссия и ценности

Стремление к совершенству и разнообразию

НАША МИССИЯ

УЛУЧШИТЬ КАЧЕСТВО ЖИЗНИ

1. Предоставляя клиентам финансовые услуги и бизнес-решения **МИРОВОГО УРОВНЯ**
2. Осуществляя бизнес и социальные проекты значительно влияющие на **БЛАГОСОСТОЯНИЕ** общества
3. Создавая уникальную корпоративную культуру и собственную модель развития международной компании, объединяющей усилия **УСПЕШНЫХ ЛЮДЕЙ**
4. Последовательно **УВЕЛИЧИВАЯ** нашу **АКЦИОНЕРНУЮ СТОИМОСТЬ**

НАШИ ЦЕННОСТИ

1. Клиентоориентированный подход и высокое качество обслуживания
2. Доверие и удовлетворенность клиентов
3. Principles of business ethics and information transparency
4. Высокий профессионализм и командный дух

Корпоративное управление

Наш Совет директоров

АНДРЕЙ МКРТЧЯН

Председатель Совета директоров (исполнительный директор, группа компаний «Америя»)

Более 20 лет опыта работы в инвестиционном и управленческом консалтинге, стоял у истоков инвестиционно-банковского сектора в Армении, член совета ряда частных и государственных организаций.

РУБЕН ВАРДАНЯН

Член Совета директоров (председатель Совета, фонд IDEA)

Известный инвестиционный банкир с опытом работы более 25 лет, ключевая фигура в становлении рынков капитала в России, партнер-учредитель Московской школы управления «СКОЛКОВО», член совета многочисленных российских и зарубежных организаций, входит в Совет по экономическим вопросам Международной финансовой корпорации.

НУБАР АФЕЯН

PhD, член Совета директоров (управляющий партнер/ исполн. директор, Flagship Ventures)

Имеет около 30 лет опыта управления венчурным капиталом (является одним из основателей более 24 компаний, специализирующихся в области био- и высоких технологий) и преподавательской деятельности в Массачусетском технологическом институте, член совета ряда государственных и частных организаций.

Корпоративное управление

Наш Совет директоров

РОБЕРТ ФОН РЕКОВСКИ

Независимый член Совета директоров (вице-президент отдела стратегий по развивающимся рынкам, Fidelity Investments)

Около 30 лет опыта работы в управлении активами и портфелями по всему миру, член совета ряда частных и государственных организаций.

ОЛЕГ ЦАРЬКОВ

Член Совета директоров (генеральный директор Phoenix Advisors)

Более 20 лет опыта работы в сфере инвестиционного банкинга и консалтинга, управляющий партнер-учредитель в Svarog Capital Advisors, в прошлом – директор ИБ управления компании «Тройка Диалог».

АЛЕКСЕЙ ГЕРМАНОВИЧ

Член Совета директоров (профессиональный независимый директор)

15 лет опыта работы в советах директоров и правлении в ведущих российских компаниях из различных отраслей экономики, один из ведущих российских специалистов в сфере корпоративных коммуникаций и взаимоотношений с инвесторами.

ПЬЕР ГЮРДЖЯН

Член Совета директоров (председатель совета директоров Свободного университета Брюсселя)

27 лет опыта работы в сфере консалтинговых услуг, в прошлом старший партнер и управляющий партнер бельгийско-люксембургского офиса «МакКинзи энд Компани», член совета директоров ряда университетов и международных организаций.

Наши партнеры и директора

Когда имена говорят сами за себя ...

АРТАК АНЕСЯН

Генеральный директор, председатель Директората, Америабанк

Выдающийся банкир, более 22 лет в банковской системе Армении.

ГЕВОРГ ТАРУМЯН

Финансовый директор, заместитель генерального директора, Америабанк

Более 20 лет практики в области финансового менеджмента и 13-летний опыт в качестве финансового директора в банковской системе Армении.

ДАВИД САРГСЯН

Директор по юридическим вопросам, группа компаний «Америя»

Более 16 лет юридической практики в области корпоративного, банковского и гражданского права, а также ценных бумаг.

АРТУР АНДРЕАСЯН

Директор департамента внутреннего аудита, Америабанк

22-летний опыт работы в сферах бухгалтерского учета, аудита и налогового консалтинга.

ГАГИК СААКЯН

Директор корпоративного банкинга, Америабанк

Более 7 лет опыта работы в сфере корпоративного банкинга и более 15 лет опыта в сфере менеджмента

ТИГРАН ДЖРБАШЯН

Директор по развитию, группа компаний «Америя»

Более 22 лет опыта работы в области исследований в частных и международных организациях, автор книг и более 130 научных статей и публикаций.

Наши партнеры и директора

Когда имена говорят сами за себя ...

АНДРАНИК БАРСЕГЯН

Руководитель центра управления рисками, группа компаний «Америя»

Более 22 лет опыта работы в сфере управления рисками финансовых учреждений и технических средств автоматизации

АРМАН БАРСЕГЯН

Директор розничного банкинга, Америабанк

Более 17 лет опыта работы и управления в розничном банкинге в банковской системе Армении

АРНО МОСИКЯН

Директор по инвестиционно-банк. деятельности, Америабанк

Более 13 лет опыта работы в сфере инвестиционно-банковской деятельности, консалтинга, управления портфелями и рисками в большой четвертке консалтинговых компаний и в инвестиционных банках

АРТУР БАБАЯН

Директор по трейдингу, Америабанк

Более 17 лет опыта в области трейдинговых операций в коммерческих банках Армении.

БУРАСТАН МОВСИСЯН

Директор по технологиям и операциям, группа компаний «Америя»

Более 20 лет опыта на руководящих должностях в сфере телекоммуникаций, более 10 лет опыта работы в качестве руководителя высшего звена в сфере продаж и обслуживания клиентов

САМВЕЛ АГАБАБЯН

Руководитель службы безопасности, группа компаний «Америя»

18 лет в системе безопасности государственных и коммерческих организаций

НАША КОМАНДА: КТО МЫ

Более 600 приверженных своему делу профессионалов

Основные достижения: краткий обзор

РЫНОЧНАЯ ПОЗИЦИЯ БАНКА

Лидер на банковском рынке Армении
по итогам 1-го кв. 2017г.

1-й по активам

1-й по обязательствам

1-й по кредитному портфелю

1-й по обязательствам перед клиентами

1-й по собственному капиталу

Основные достижения в 1-м кв. 2017г.: краткий обзор

- Подписание договора на 30 млн долларов США с Глобальным фондом климатического партнерства под управлением компании ResponsAbility Investments AG
- «Банк года» и «Лучший инвестиционный банк» Армении в 2017г. по версии журнала Global Finance

BEST BANK AWARD 2017 GLOBAL FINANCE

BEST INVESTMENT BANK AWARD 2017 GLOBAL FINANCE

GLOBAL CLIMATE PARTNERSHIP FUND

Основные сильные стороны

Будущее строится сегодня

РАЗВИТЫЕ ТЕХНОЛОГИИ	ОГРОМНЫЕ ФИНАНСОВЫЕ ВОЗМОЖНОСТИ	РАСТУЩЕЕ ДОВЕРИЕ НА РЫНКЕ	КВАЛИФИЦИРОВАННЫЙ ПЕРСОНАЛ
Беспрецедентные инвестиции в ИТ и технологические инновации	Широкий спектр розничных, корпоративных и инвестиционно-банковских услуг и продуктов	Высокое качество управления рисками	Команда профессионалов, многие из которых получили образование в престижных западных университетах
Автоматизированная система управления взаимоотношениями с клиентами (CRM)	Крупный капитал, предоставляющий широкие возможности для финансирования	Сертификат соответствия стандарту качества ISO 9001:2015, выданный немецкой компанией TÜV Rheinland	Постоянное развитие персонала посредством тренингов и коучинга
Многофункциональная система дистанционного банковского обслуживания BankWorld	Налаженное сотрудничество с исследовательскими компаниями и независимыми консультантами	Приверженность передовому опыту в корпоративном управлении	Обширный опыт в основных сферах деятельности, охватывающих более 30 государственных и промышленных секторов

Продуктовая линейка

Индивидуализированные банковские и консалтинговые услуги, разработанные специально под нужды клиентов

КОРПОРАТИВНЫЙ БАНКИНГ	РОЗНИЧНЫЙ БАНКИНГ	ИНВЕСТИЦИОННЫЙ БАНКИНГ	КОНСАЛТИНГ
▪ Кредитование	▪ Потребительское кредитование	▪ Слияния и поглощения	▪ Юридические услуги
▪ Торговое финансирование	▪ Ипотечные кредиты	▪ Корпоративные финансы	▪ Бизнес-консалтинг
▪ Финансовый лизинг	▪ Автокредиты	▪ Рынки долгового капитала	▪ Финансовые консультации
▪ Факторинг	▪ Кредитные карты (Visa, MC, ArCa)	▪ Рынки долевого капитала	▪ Аудит и гарантия качества
▪ Проектное финансирование	▪ Депозитные продукты	▪ IPO консультации	▪ Бухгалтерский и налоговый учет
▪ Зарплатные проекты	▪ Металлические счета	▪ Брокерские операции	▪ Консалтинг по кадровым вопросам
▪ Депозитные продукты	▪ Инвестиционные кредиты	▪ Инвестиционный консалтинг	▪ Управление проектами

Представительство группы «Америя» в США

Стремление стать первой международной финансовой группой с армянскими корнями

- Беспрецедентное представительство ведущей армянской финансово-консалтинговой группы в США
- Продвижение продуктов и услуг группы компаний «Америя» среди Диаспоры в США
- Расположившись в деловом центре Глендейла (Калифорния), на бульваре Бренд, команда специалистов «Америя Груп Инк.» всегда готова оказать профессиональные консалтинговые услуги в сфере инвестиций, управления, права и пр.
- Ряд успешно завершенных инвестиционных и консалтинговых проектов
- В торжественной церемонии открытия представительства, состоявшейся в сентябре 2011г., приняли участие президент Армении Серж Саргсян, мэр Лос-Анджелеса и другие почетные гости из Лос-Анджелеса.

Призы и награды за достижения

Признание заслуг и качества со стороны престижных международных организаций

БАНК ГОДА АРМЕНИИ
ПО ВЕРСИИ THE BANKER
2016, 2015, 2013 и 2010

НАГРАДА EUROMONEY ЗА ВЫДАЮЩИЕСЯ ДОСТИЖЕНИЯ «БАНК ГОДА АРМЕНИИ»
2016, 2014, 2012 и 2011

БАНК ГОДА 2017, 2016, 2015, 2014, 2013, 2012 ПО ВЕРСИИ GLOBAL FINANCE, ЛУЧШИЙ БАНК АРМЕНИИ ПО ТОРГОВОМУ ФИНАНСИРОВАНИЮ - 2015, 2014, ЛУЧШИЙ СУБДЕПОЗИТАРИЙ – 2015, 2014, 2013, ЛУЧШИЙ ПРОВАЙДЕР ВАЛ. ОПЕРАЦИЙ – 2016, 2015, 2014, 2013, 2012, ЛУЧШИЙ ИНВЕСТИЦИОННЫЙ БАНК – 2017, 2016

ПООЩРИТЕЛЬНАЯ ГРАМОТА
ЗА СОБЛЮДЕНИЕ МЕСТНЫХ И МЕЖДУНАРОДНЫХ ЭКОЛОГИЧЕСКИХ И СОЦИАЛЬНЫХ НОРМ И СООТВЕТСТВИЕ МИРОВЫМ СТАНДАРТАМ

НАГРАДЫ ЗА ИСКЛЮЧИТЕЛЬНЫЕ РЕЗУЛЬТАТЫ В 2013, 2012 И 2010гг.
НАГРАДА В СФЕРЕ ТОРГОВОГО ФИНАНСИРОВАНИЯ
НАГРАДА ЗА ВЫСОКОЕ КАЧЕСТВО ВЫПОЛНЕНИЯ МЕЖДУНАРОДНЫХ СДЕЛОК

НАГРАДА ЕБРР «СДЕЛКА ГОДА 2013», МФК: НАГРАДА GTFP 2014, 2012 и 2010: САМЫЙ АКТИВНЫЙ БАНК -ЭМИТЕНТ СРЕДИ ЗАКАВКАЗСКИХ БАНКОВ И ЛУЧШИЙ БАНК-ЭМИТЕНТ ПО ЭНЕРГОЭФФЕКТИВНОСТИ В 2012 г.

Проекты с МФО

Партнерство с престижными финансовыми организациями

- Торговое финансирование
- Энергоэффективность
- МСП
- Агробизнес

Корпоративная социальная ответственность

Прочный фундамент, основанный на целостности, доверии и этических нормах поведения во всех сферах деятельности и взаимоотношениях

Помощь больным детям

Ежегодные пожертвования на неотложное лечение детей В 2016г. Америабанк подарил еще один вентилятор для интенсивной терапии HAMILTON-C1 медицинскому центру «Сурб Аствацамайр» (одно из основных детский медицинских учреждений Армении). Банк предоставил финансовую помощь 12 детям для лечения тяжелых заболеваний.

Грант молодым учителям

Содействие образовательному фонду "Teach For Armenia" с целью найма, переподготовки и поддержки одаренных людей из социально незащищенных и неимущих слоев населения Армении и армянской диаспоры, а также с целью повышения возможностей получения образования по всей Армении

Образование

Стипендии для обучения одаренных детей с исключительно высокой успеваемостью в Международной школе Дилижана UWC

КОМИТЕТ ПО КОРПОРАТИВНОЙ И СОЦИАЛЬНОЙ ОТВЕТСТВЕННОСТИ

В конце 2016г. Америабанк учредил Комитет по корпоративной и социальной ответственности (КСО), состоящий из сотрудников банка, принимающих активное участие в социальных проектах. Целью комитета является повышение прозрачности процесса принятия решений, связанных с КСО, повышение вовлеченности сотрудников в процессе осуществления деятельности, связанной с КСО, и улучшение процесса выбора, осуществления и мониторинга программ по КСО Америабанком.

Группа компаний «Америя»: краткий обзор

Макропоказатели Армении

Показатели банковской системы Армении

Баланс

Отчет о доходах

Коэффициенты

Приложение 1: Отчетность банка и показатели конкурентов

Армения в цифрах и фактах

ОБЗОР

The Heritage Foundation

Индекс экономической свободы 2017

33-й из 180 (преимущественно свободный)

WORLD BANK

Легкость ведения бизнеса 2017

38-й из 190

Индекс человеческого развития (HDI) 2015

84-й из 188

Валюта: армянский драм (AMD)

Население: 2 982 тыс. (апрель 2017г.)

ВВП: 10.6 млрд (2016, по текущему курсу доллара США)

ВВП на душу населения: 3 533 (2016, по текущему курсу доллара США)

Рейтинг Moody's (март 2016)

B1 (стабильный)

Fitch Ratings

Рейтинг Fitch (январь 2017)

B+ (стабильный)

WORLD ECONOMIC FORUM

Индекс глобальной конкурентоспособности 2016-2017

79-й из 138

Армения в цифрах и фактах

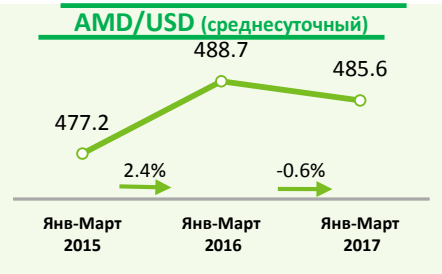

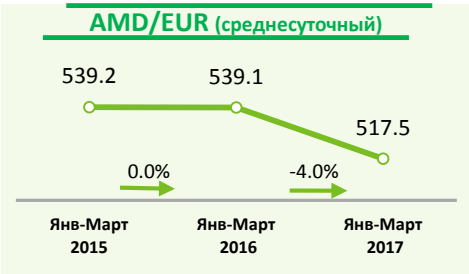

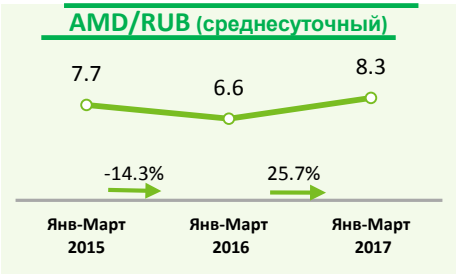



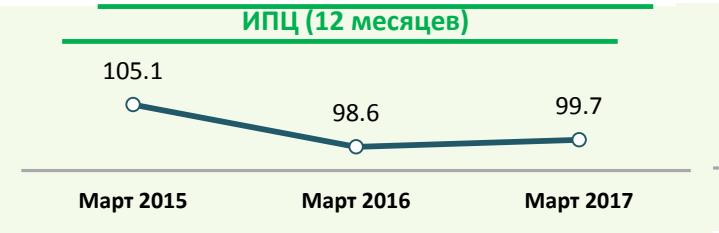

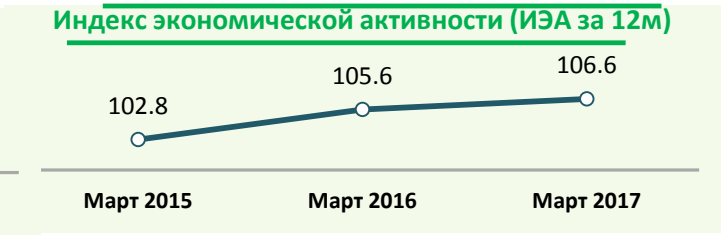

ОБЗОР

- Несмотря на то, что в 2016г. рост ВВП был ниже прогнозируемого, в 2017г. ожидаются более высокие темпы роста (индекс экономической активности в январе-марте 2017г. составил 6.6%).
- Последние прогнозы по ВВП Армении в 2017г.: МВФ – 2.9%, ЕБРР - 2.0%, правительство - 3.2%.
- Основными двигателями роста в 2016г. стали обрабатывающая промышленность, горнодобывающая отрасль и сектор услуг, в то время как в сфере сельского хозяйства был отмечен спад ввиду неблагоприятных погодных условий.
- В 1-м кв. 2017г. курс AMD/USD оставался стабильным, в то время как среднегодовой ИПЦ снизился на 0.3%.
- Валютные резервы ЦБ РА выросли на 25%, причем существенный рост был отмечен в декабре 2016г.

*Переводы включают приток всех коммерческих и некоммерческих переводов физических лиц через банковскую систему.

Группа компаний «Америя»: краткий обзор

Макропоказатели Армении

Показатели банковской системы Армении

Баланс

Отчет о доходах

Коэффициенты

Приложение 1: Отчетность банка и показатели конкурентов

Показатели банковской системы Армении

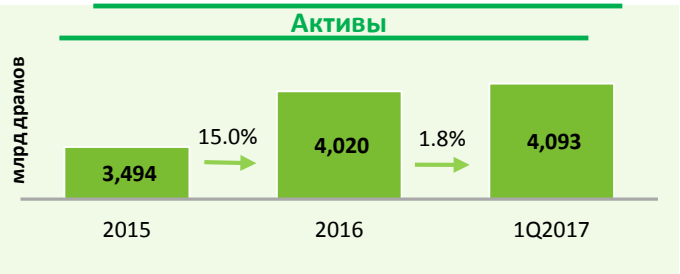

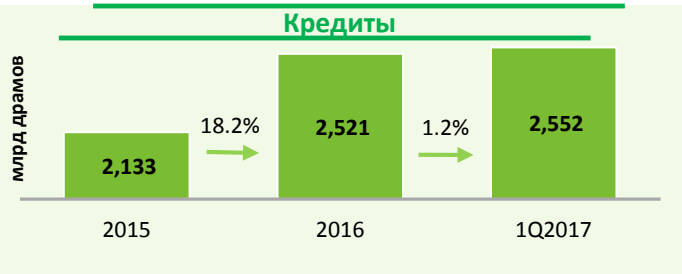



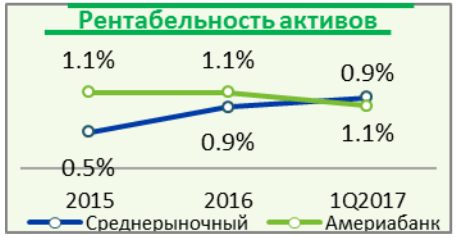

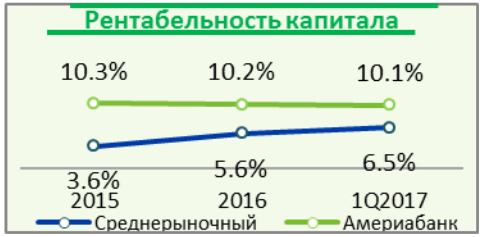

ОБЗОР

- Чистая прибыль банковского сектора выросла на 251%, в основном за счет банков, которые ранее несли убытки.
- В 2015-2016гг. 13 банков привлекли новый капитал на более чем 158 млрд драмов РА.
- Показатель рентабельности капитала Америабанка составил 10.1%, в результате превысив среднерыночный показатель на 3.6 п.п.
- Показатель проблемных кредитов Банка (1+ просроченных дней) составил 4.1%, в то время как среднерыночный показатель составлял 10.0%.

Позиция Америабанка в банковской системе Армении

АКТИВЫ — млн драмов

1-й кв. 2017г.	2016г.	БАНК	ОБЪЕМ
1	**1**	**Америабанк**	**679,379**
2	2	Ардшинбанк	533,074
3	3	Армбизнесбанк	418,470
4	4	АКБА	308,250
5	5	Анелик Банк	283,144

НАША ДОЛЯ

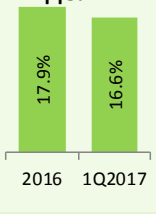

КРЕДИТНЫЕ ВЛОЖЕНИЯ — млн драмов

1-й кв. 2017г.	2016г.	БАНК	ОБЪЕМ
1	**1**	**Америабанк**	**467,983**
2	2	Ардшинбанк	354,470
3	3	Армбизнесбанк	293,325
4	4	Анелик Банк	216,721
5	5	АКБА	177,525

НАША ДОЛЯ

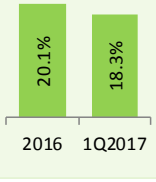

ОБЯЗАТЕЛЬСТВА — млн драмов

1-й кв. 2017г.	2016г.	БАНК	ОБЪЕМ
1	**1**	**Америабанк**	**613,341**
2	2	Ардшинбанк	472,338
3	3	Армбизнесбанк	380,980
4	5	АКБА	249,968
5	4	Анелик Банк	239,811

НАША ДОЛЯ

СРЕДСТВА КЛИЕНТОВ — млн драмов

1-й кв. 2017г.	2016г.	БАНК	ОБЪЕМ
1	**1**	**Америабанк**	**360,731**
2	2	Ардшинбанк	313,846
3	3	Армбизнесбанк	287,140
4	4	Анелик Банк	164,468
5	5	ВТБ Армения	157,131

НАША ДОЛЯ

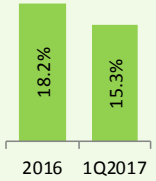

СОБСТВЕННЫЙ КАПИТАЛ — млн драмов

1-й кв. 2017г.	2016г.	БАНК	ОБЪЕМ
1	**2**	**Америабанк**	**66,038**
2	1	Ардшинбанк	60,735
3	3	АКБА	58,282
4	4	HSBC	48,565
5	5	Инекобанк	45,612

НАША ДОЛЯ

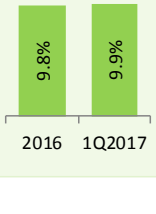

ЧИСТАЯ ПРИБЫЛЬ — млн драмов

1-й кв. 2017г.	1-й кв. 2016г.	БАНК	ОБЪЕМ
1	2	Инекобанк	1,705
2	**1**	**Америабанк**	**1,645**
3	5	HSBC	1,572
4	4	АКБА	1,475
5	3	Ардшинбанк	1,242

НАША ДОЛЯ

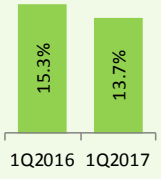

ОБЗОР

- Крупнейший банк в Армении Абсолютный лидер по активам, кредитам, вкладам и собственному капиталу
- Совокупный среднегодовой темп роста активов Банка за последние 5 лет составил 29%, что в свою очередь привело к росту доли рынка Америабанка с 9.7% до 16.6%.
- Совокупный среднегодовой темп роста кредитного портфеля и вкладов за последние 5 лет составил соответственно 30% и 39%. Доля рынка Америабанка составила соответственно 18.3% и 15.3%.

1-й по

активам
кредитам
вкладам
собственному капиталу

* Удельный вес в прибыли прибыльных банков составил 13.7%. Удельный вес в общей прибыли банков (в том числе убыточных) составил 15.1%.

Группа компаний «Америя»: краткий обзор

Макропоказатели Армении

Показатели банковской системы Армении

Баланс

Отчет о доходах

Коэффициенты

Приложение 1: Отчетность банка и показатели конкурентов

Активы и пассивы

Активы

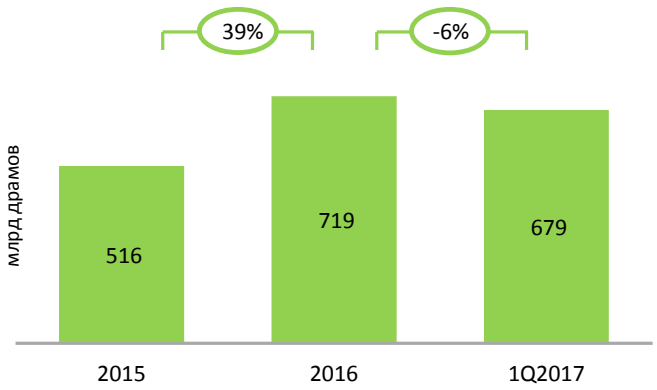

Структура активов

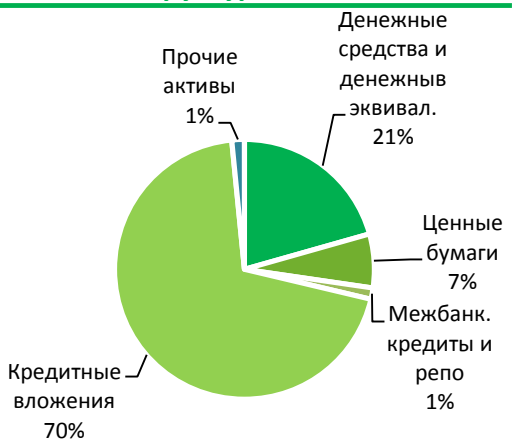

ОБЗОР

- Небольшое снижение активов и обязательств обусловлено сезонными факторами и соответствует ожиданиям руководства.
- Среднегодовой темп роста активов и обязательств банка за последние 5 лет составил соответственно **28%** и **30%**, превысив среднерыночные темпы роста.
- Рост активов за 12 месяцев составил 34%.
- Диверсифицированная структура баланса, где 78% активов приносят процентный доход, а 70% обязательств приходится на средства клиентов.

Активы на

679 млрд драмов

Собственный капитал на

66 млрд драмов

Пассивы

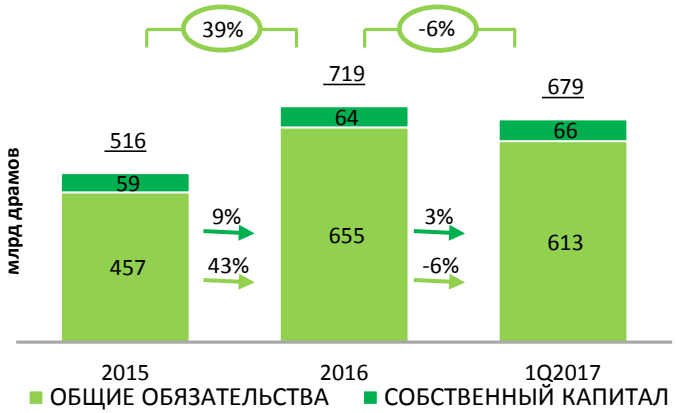

Структура обязательств

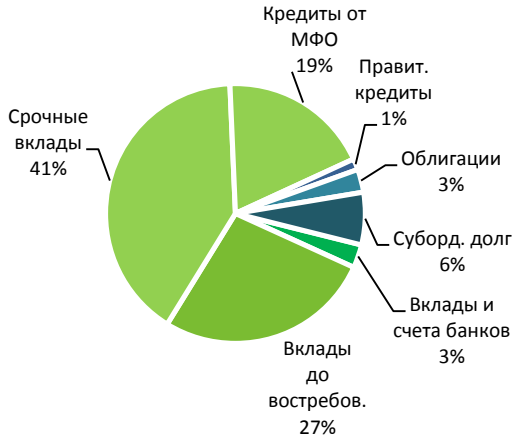

Кредитный портфель

Кредитный портфель

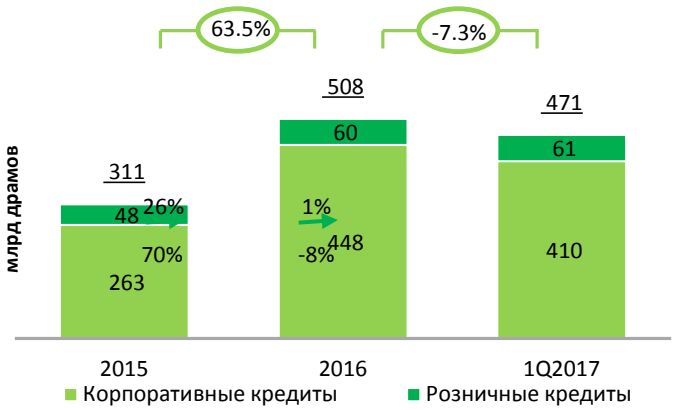

Структура кредитного портфеля

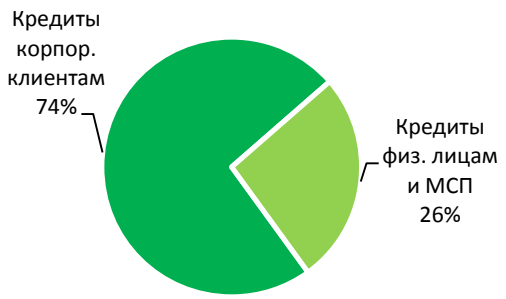

Концентрация кредитного портфеля

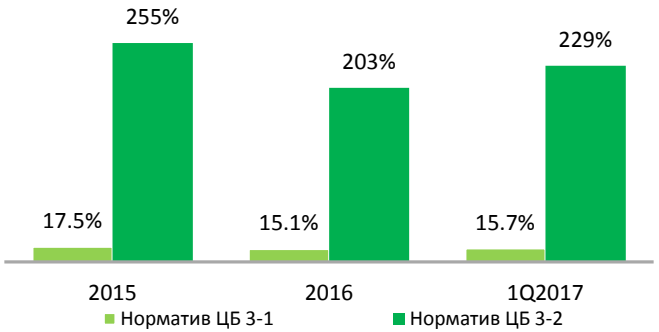

*Норматив ЦБ РА 3-1: максимальный размер риска на одного заемщика не должен превышать **20** % общего капитала.
Норматив ЦБ РА 3-2: максимальный размер риска на крупных заемщиков (более 5% общего капитала) не должен превышать **500% общего капитала.

Структура кредитного портфеля по отраслям экономики

ОБЗОР

- Небольшое сокращение кредитного портфеля по сравнению с результатами на конец 2016г. было обусловлено сезонным фактором.
- Крупнейший кредитный портфель в банковском секторе Армении. Среднегодовой темп роста за последние 5 лет составил 29%.
- Рост кредитного портфеля за 12 месяцев составил 43%.
- Исключительно диверсифицированная структура портфеля, где пропорционально представлены все отрасли экономики

Кредиты на
471 млрд драмов РА

Качество кредитного портфеля

Проблемные кредиты (90+ просроченных дней

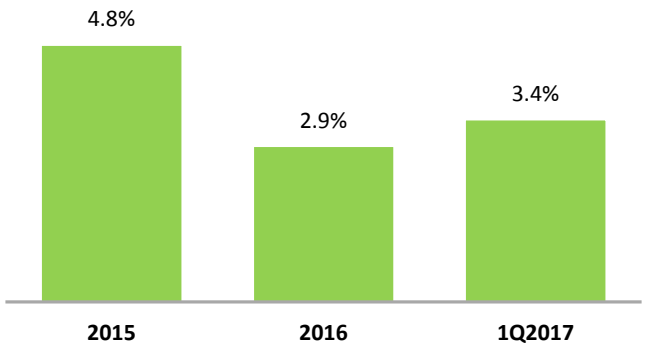

Коэффициент покрытия (90+ просроченных дней)

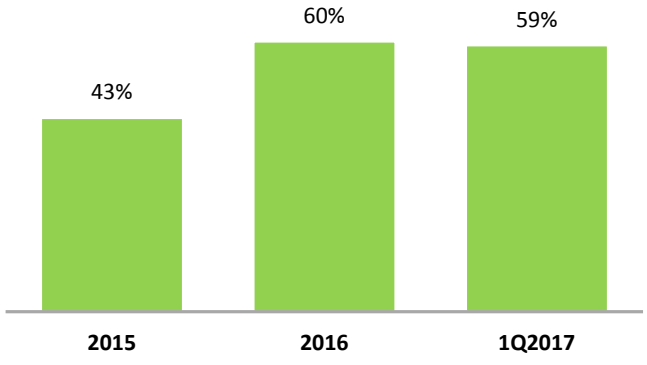

Стоимость кредитного риска

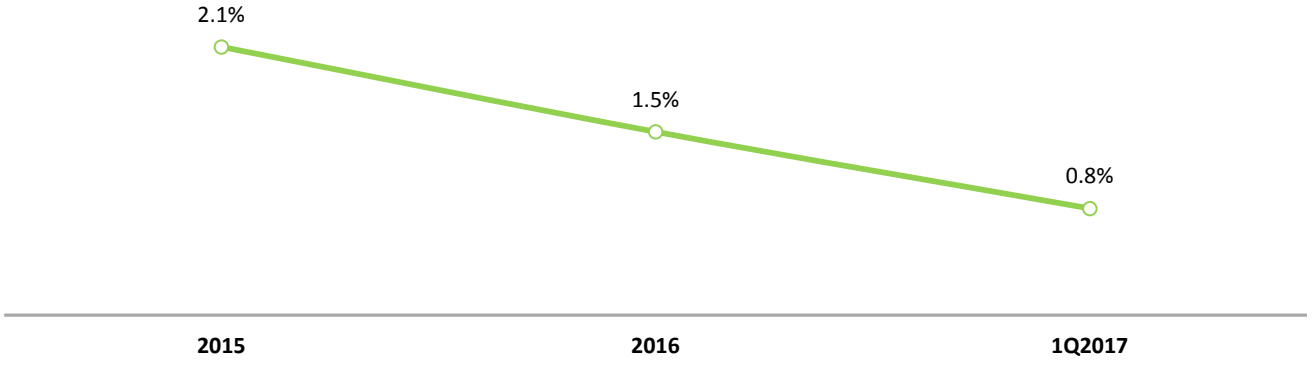

*Квартальная стоимость кредитного риска в годовом исчислении

ОБЗОР

- Показатель проблемных кредитов (90 просроченных дней) незначительно вырос, составив 3.4%, что было обусловлено в основном эффектом знаменателя.
- Все крупные просроченные кредиты надежно обеспечены залогом имущества с показателем «кредит/стоимость залога» менее 80%.
- Коэффициент покрытия практически не изменился.
- В результате жесткого контроля за рисками стоимость кредитного риска снизилась на 0.6п.п. до 0.8%.

3,4%
проблемных кредитов (90+ просроченных дней)

0,8%
Стоимость кредитного риска

59%
Коэффициент покрытия

Вклады и облигации

Вклады и облигации

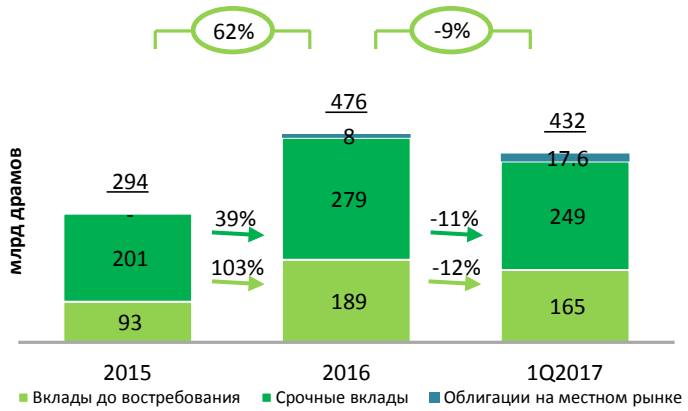

Валютная структура депозитного портфеля

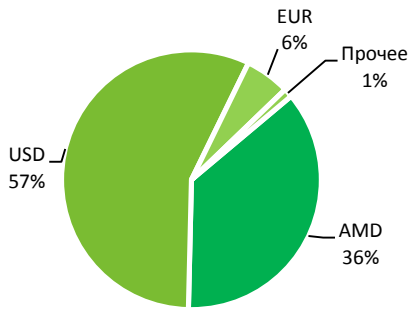

ОБЗОР

- Несмотря на неуклонное снижение процентных ставок в 2016г. и 1-м кв. 2017г. объем розничных вкладов и облигаций вырос на 4%.
- В 1-м кв. 2017г. банк разместил долларовые облигации на общую сумму в 20 млн долларов США, основная часть которой была размещена среди частных лиц.
- Банк является лидером на местном рынке облигаций, обладая долей рынка в 54%.

Общие вклады и облигации на
432 млрд драмов РА

Корпоративные вклады и облигации

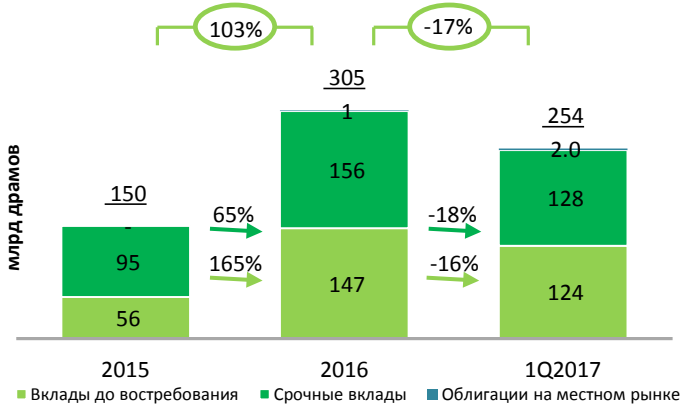

Розничные вклады и облигации

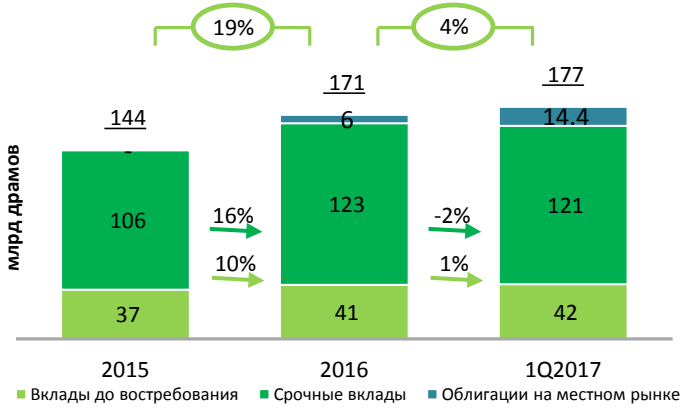

Корпоративные вклады и облигации на
254 млрд драмов РА

Розничные вклады и облигации на
177 млрд драмов РА

Кредиты, выданные МФО/ФИР и правительством, субординированные кредиты и собственный капитал

Привлеченные средства

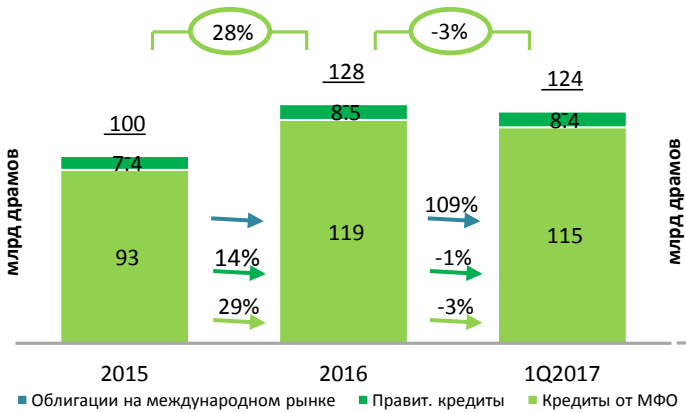

Субординированные кредиты

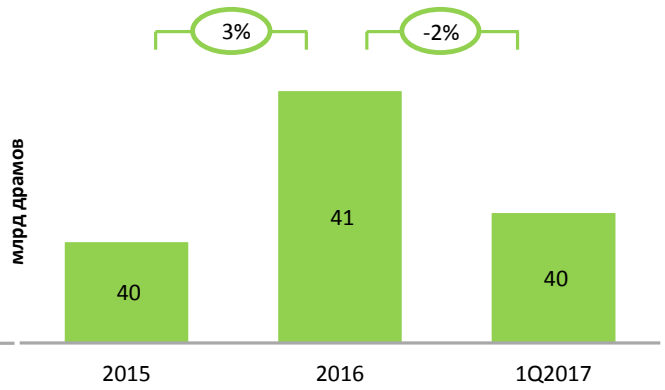

Собственный капитал

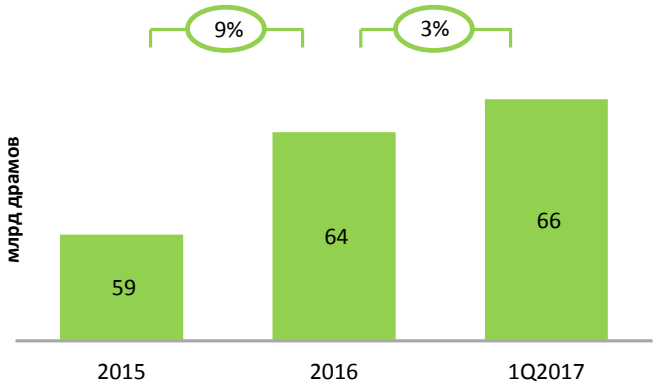

Акционерный капитал (млрд драмов РА)

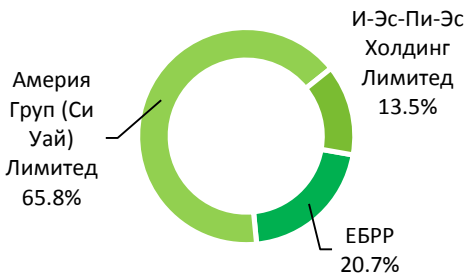

ОБЗОР

- Самый активный банк, сотрудничающий со всеми международными финансовыми организациями, представленными в регионе, число которых ежегодно растет благодаря низкому уровню рисков Банка. Это позволяет банку обеспечить часть обязательств за счет более дешевого и долгосрочного финансирования.
- Крупнейший банк в Армении по собственному капиталу
- Учреждена компания ESPS Holding Limited для хранения акций руководства Америабанка, приобретенных согласно плану владения акциями сотрудниками компании.

Привлеченные средства на **124 млрд** драмов РА

Субдолг в размере **40 млрд** драмов РА

Собственный капитал на **66 млрд** драмов РА

Группа компаний «Америя»: краткий обзор

Макропоказатели Армении

Показатели банковской системы Армении

Баланс

Отчет о доходах

Коэффициенты

Приложение 1: Отчетность банка и показатели конкурентов

Процентный доход

Процентный доход

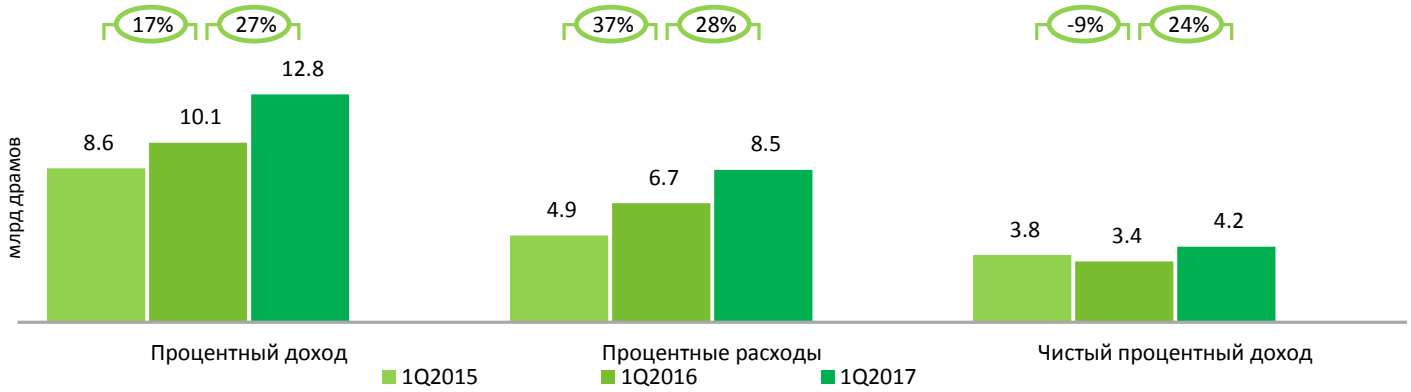

Структура процентного дохода

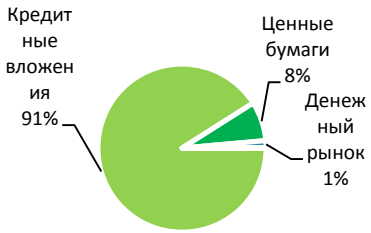

Структура процентных расходов

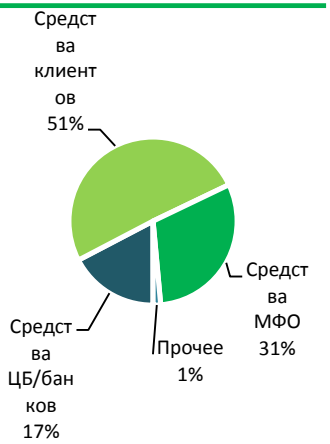

Чистая процентная маржа

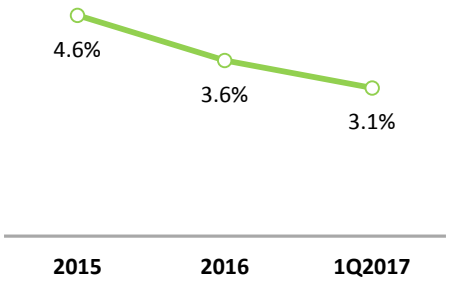

ОБЗОР

- В результате повышения минимального размера нормативного капитала в банковской системе был отмечен существенный приток собственного капитала. Прогнозируя спад доходности на рынке, банк инициировал снижение процентных ставок с 2016г. для удержания ведущих позиций на рынке и увеличения кредитного портфеля. Это привело к снижению чистой процентной маржи, что будет компенсировано за счет увеличения прибыли в будущем. В 1-м кв. 2017г. чистый процентный доход вырос на 24%.

Чистая процентная маржа

3,1%

Чистый процентный доход на

4,2 млрд драмов

Непроцентный доход

Непроцентный доход

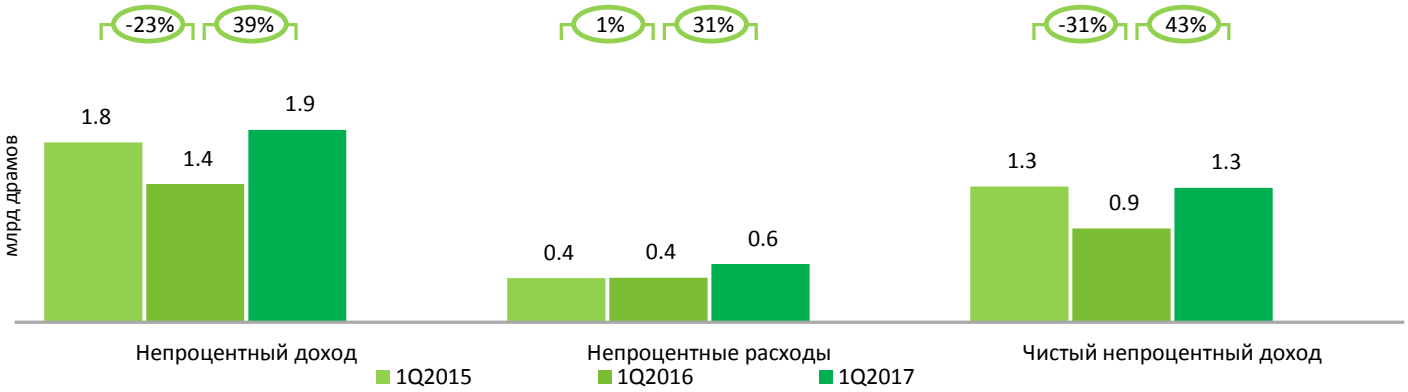

ОБЗОР

- В годовом разрезе чистый непроцентный доход вырос на 43%.
- 89% объема непроцентного дохода обеспечено за счет основного бизнеса (комиссии, валютный доход, операции с облигациями, деривативы и пр.).

Структура непроцентного дохода

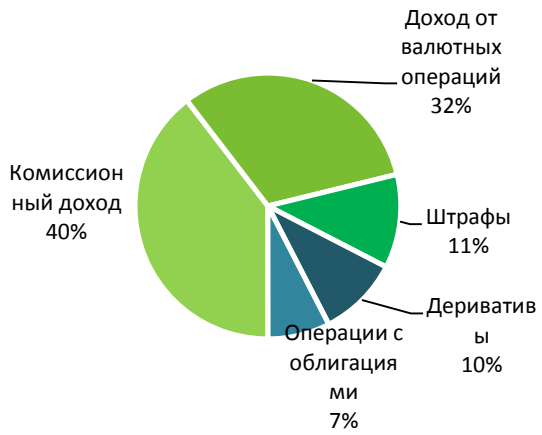

Структура чистого комиссионного дохода

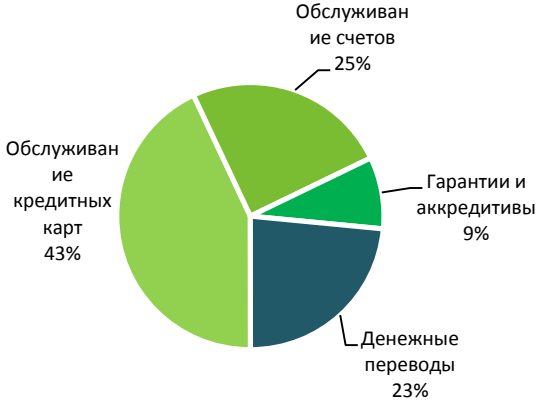

Чистый непроцентный доход на

1.3 млрд драмов

Административные расходы и чистый доход

Административные расходы

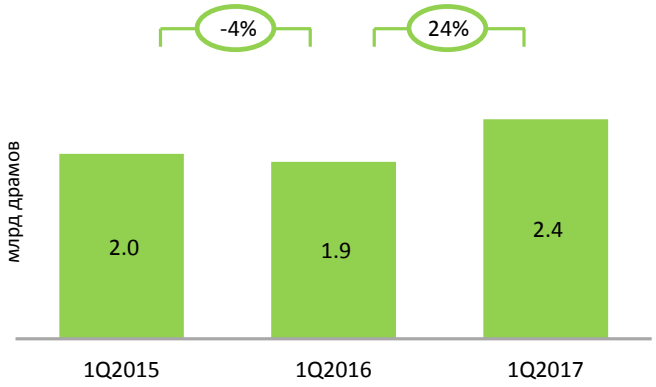

Структура административных расходов

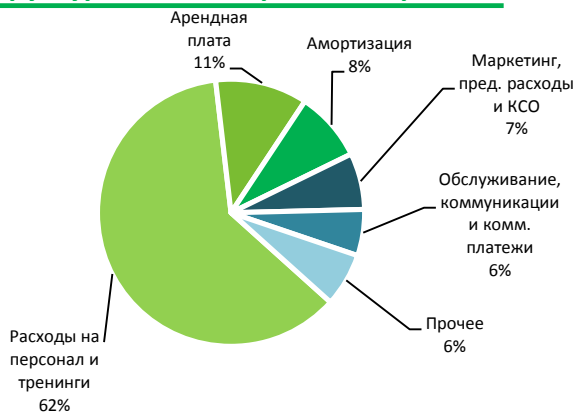

ОБЗОР

- Рост административных расходов был вызван в основном расширением сети обслуживания (филиалы, банкоматы, дистанционные каналы).
- В годовом разрезе чистая прибыль выросла на 38% и составила 1.6 млрд драмов РА.

Прибыль и убытки

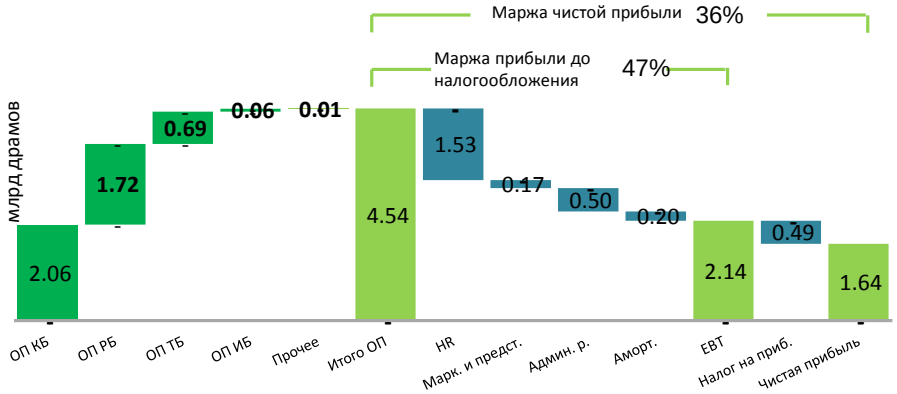

Чистая прибыль

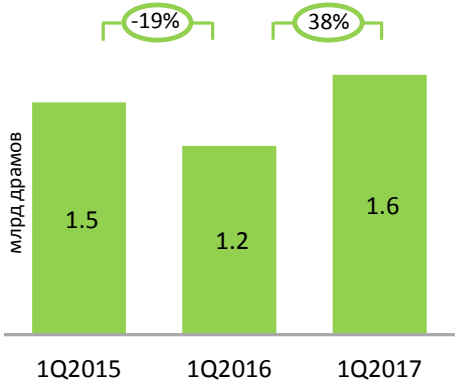

Чистая прибыль на

1,6 млрд драмов РА

Группа компаний «Америя»: краткий обзор

Макропоказатели Армении

Показатели банковской системы Армении

Баланс

Отчет о доходах

Коэффициенты

Приложение 1: Отчетность банка и показатели конкурентов

Коэффициенты

ROA (рентабельность активов)

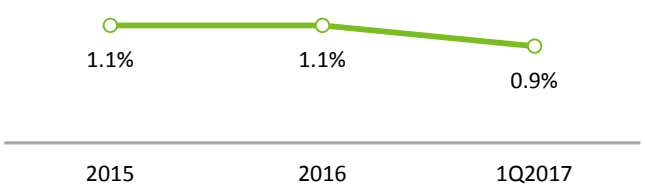

ROE (рентабельность капитала)

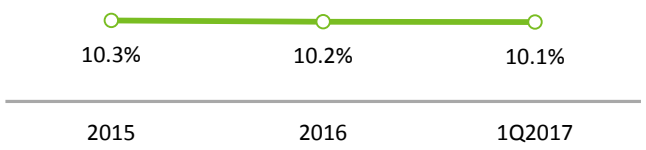

Расходы/доходы

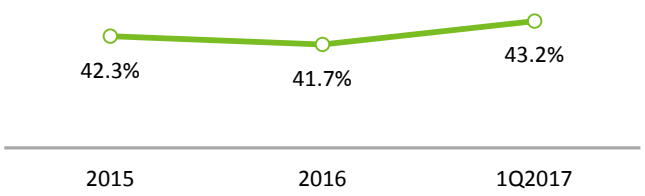

Достаточность капитала

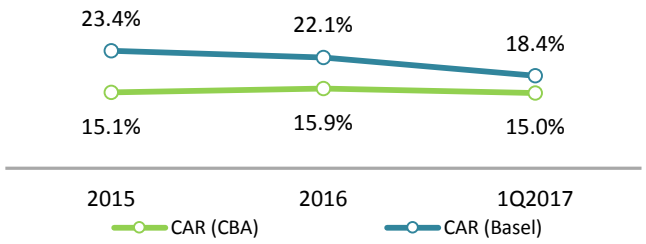

Показатель краткосрочной ликвидности (ПКЛ)

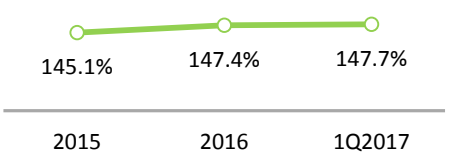

Показатель чистого стабильного фондирования (ПЧСФ)

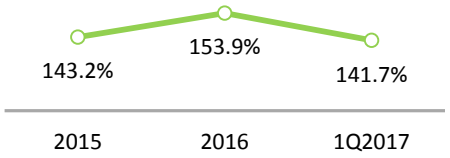

Соотношение кредитов к вкладам и займам

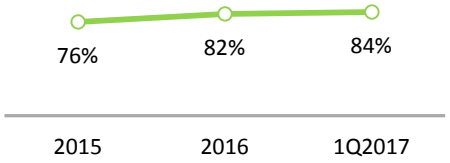

*В знаменателе представлена сумма средств клиентов, займов от МФО, правительства и субординированных кредитов.

ОБЗОР

- Показатель рентабельности капитала все еще значительно превышает среднерыночный показатель в 6.5%.
- Уровень достаточности капитала немного повысился по сравнению с показателем 2016г., но остается ниже среднерыночного коэффициента в 46.8%.

0,9%
Рентабельность активов

10,1%
Рентабельность капитала

43.2%
Соотношение расходов к доходам

Группа компаний «Америя»: краткий обзор

Макропоказатели Армении

Показатели банковской системы Армении

Баланс

Отчет о доходах

Коэффициенты

Приложение 1: Отчетность банка и показатели конкурентов

Баланс

тыс. драмов

Статья	1-й кв. 2017г.	2016г.
Денежные и приравненные к ним средства	139,969,994	135,280,872
Финансовые активы, оцениваемые по справедливой стоимости через прибыль или убыток	2,292,275	3,130,071
Финансовые активы, имеющиеся в наличии для продажи	11,188,571	12,408,292
Краткосрочные распределения на денежном рынке	9,575,631	11,300,099
Кредиты и средства, выданные клиентам	473,691,026	513,218,709
Инвестиции, удерживаемые до погашения	33,737,752	36,255,642
Основные средства и нематериальные активы	3,663,332	3,651,239
Прочие активы	5,260,500	4,118,499
Общие активы	**679,379,081**	**719,363,423**
Финансовые обязательства, оцениваемые по справедливой стоимости через прибыль или убыток	1,027,329	2,535,283
Обязательства к банкам	81,815,812	71,834,882
Текущие счета и вклады клиентов	360,731,035	414,608,686
Прочие заемные средства	97,479,702	102,735,039
Субдолг	39,930,121	40,811,255
Прочие обязательства	32,357,180	22,440,510
Общие обязательства	**613,341,179**	**654,965,655**
Акционерный капитал и эмиссионный доход	39,842,539	39,842,539
Резерв переоценки	303,371	307,897
Нераспределенная прибыль	25,891,992	24,247,332
Собственный капитал	**66,037,902**	**64,397,768**

Прибыль и убытки

тыс. драмов

Статья	1-й кв. 2017г.	1-й кв. 2016г.
Чистый процентный доход	**4,230,209**	**3,406,146**
Чистый комиссионный доход	**595,831**	**493,262**
Чистая прибыль (убыток) от торговых операций	867,601	431,730
Прочие операционные доходы (расходы)	(130,526)	4,581
Операционный доход	**5,563,115**	**4,335,719**
Убытки от обесценения	(1,020,882)	(860,185)
Расходы на персонал	(1,476,003)	(1,152,830)
Общие административные расходы	(929,331)	(789,036)
Прибыль/(убыток) до налогообложения	**2,136,899**	**1,533,668**
Налог на прибыль	(492,239)	(337,772)
Чистая прибыль/(убыток)	**1,644,660**	**1,195,896**

Экономические нормативы ЦБ РА

Норматив	2015г.	2016г.	1-й кв. 2017г.	Требование ЦБ РА	Нарушения
Минимальный размер уставного капитала	32,087,360	32,087,360	32,087,360	50,000	Не имеется
Минимальный размер общего капитала	60,489,124	81,922,300	81,161,426	5,000,000	Не имеется
Н12_Общий капитал/Активы, взвешенные с учетом риска	15.1%	15.9%	15.0%	12%	Не имеется
Н21_Высоколиквидные активы/Общие активы	29.9%	31.2%	31.5%	15%	Не имеется
Н211_Высоколиквидные активы первой группы валют / Общие активы в валютах первой группы	15.8%	20.5%	15.6%	4%	Не имеется
Н22_Высоколиквидные активы/Обязательства до востребования	151.3%	133.2%	126.1%	60%	Не имеется
Н221_Высоколиквидные активы первой группы валют/ Срочные обязательства в валютах первой группы	82.4%	75.6%	56.4%	10%	Не имеется
Н31_Максимальный риск на одного заемщика	17.5%	15.1%	15.7%	20%	Не имеется
Н32_Максимальный риск на крупных заемщиков	255.3%	203.2%	228.7%	500%	Не имеется
Н41_Максимальный риск на связанное с банком лицо	1.0%	3.2%	3.2%	5%	Не имеется
Н42_Максимальный риск на всех связанных с банком лиц	5.5%	10.8%	8.9%	20%	Не имеется
Минимальный размер обязательных резервов, размещенных в ЦБ РА: Драм Иностранная валюта	X	X	X	2% 20%	Не имеется
Максимальный риск валютной позиции/ Общий капитал банка	0.0%	0.4%	0.4%	10%	Не имеется
Максимальный риск по отдельным валютным позициям/ Общий капитал Банка: Доллар США Евро Рубль Прочее	X	X	X	7%	Не имеется

Активы

млн драмов

БАНК	1-й кв. 2017г.			2016г.			ИЗМЕНЕНИЕ
	ПОЗИЦИЯ	ДОЛЯ	ОБЪЕМ	ПОЗИЦИЯ	ДОЛЯ	ОБЪЕМ	
Америабанк	**1**	**16.6%**	**679,379**	**1**	**17.9%**	**719,363**	**-5.6%**
Ардшинбанк	2	13.0%	533,074	2	13.6%	548,410	-2.8%
Армбизнесбанк	3	10.2%	418,470	3	10.0%	401,669	4.2%
АКБА	4	7.5%	308,250	4	7.0%	283,272	8.8%
Анелик Банк	5	6.9%	283,144	5	7.0%	282,453	0.2%
Инекобанк	6	5.9%	242,504	6	5.9%	236,196	2.7%
ВТБ Армения	7	5.5%	223,964	7	5.8%	232,672	-3.7%
HSBC	8	5.3%	217,894	8	5.4%	215,161	1.3%
Конверс Банк	9	5.0%	203,281	9	4.8%	190,993	6.4%
Араратбанк	10	4.8%	196,762	11	3.7%	149,199	31.9%
Юнибанк	11	4.6%	187,381	10	4.6%	185,396	1.1%
Армэкономбанк	12	3.7%	153,458	12	3.6%	146,182	5.0%
Армсвисбанк	13	3.4%	140,652	13	3.2%	130,253	8.0%
Арцахбанк	14	2.5%	102,648	14	2.6%	103,475	-0.8%
Прометей Банк	15	2.2%	90,705	15	2.2%	89,495	1.4%
Библос Банк Армения	16	1.7%	69,185	16	1.6%	64,190	7.8%
Меллат Банк	17	1.0%	42,445	17	1.0%	41,242	2.9%
Итого			4,093,196			4,019,622	1.8%

Кредитные вложения

млн драмов

БАНК	1-й кв. 2017г.			2016г.			ИЗМЕНЕНИЕ
	ПОЗИЦИЯ	ДОЛЯ	ОБЪЕМ	ПОЗИЦИЯ	ДОЛЯ	ОБЪЕМ	
Америабанк	**1**	**18.3%**	**467,983**	**1**	**20.1%**	**505,511**	**-7.4%**
Ардшинбанк	2	13.9%	354,470	2	14.2%	358,005	-1.0%
Армбизнесбанк	3	11.5%	293,325	3	10.9%	275,927	6.3%
Анелик Банк	4	8.5%	216,721	4	8.6%	217,037	-0.1%
АКБА	5	7.0%	177,525	5	6.9%	174,983	1.5%
Инекобанк	6	6.2%	158,886	6	6.4%	160,155	-0.8%
ВТБ Армения	7	5.3%	136,011	7	5.8%	146,153	-6.9%
Конверс Банк	8	5.0%	128,199	9	4.7%	119,025	7.7%
HSBC	9	4.7%	119,737	8	4.7%	119,590	0.1%
Юнибанк	10	4.6%	117,167	10	4.7%	118,627	-1.2%
Араратбанк	11	4.4%	111,379	12	2.6%	66,149	68.4%
Армэкономбанк	12	3.1%	79,013	11	3.0%	75,048	5.3%
Арцахбанк	13	2.5%	63,184	13	2.6%	64,510	-2.1%
Армсвисбанк	14	2.1%	53,054	15	1.8%	46,077	15.1%
Прометей Банк	15	1.9%	47,735	14	1.8%	46,537	2.6%
Библос Банк Армения	16	0.9%	21,998	16	0.9%	22,156	-0.7%
Меллат Банк	17	0.2%	5,965	17	0.2%	5,756	3.6%
Итого			2,552,350			2,521,245	1.2%

*Чистые кредиты (кредиты, лизинг и факторинг)

Обязательства

млн драмов

БАНК	1-й кв. 2017г.			2016г.			ИЗМЕНЕНИЕ
	ПОЗИЦИЯ	ДОЛЯ	ОБЪЕМ	ПОЗИЦИЯ	ДОЛЯ	ОБЪЕМ	
Америабанк	**1**	**17.9%**	**613,341**	**1**	**19.5%**	**654,966**	**-6.4%**
Ардшинбанк	2	13.8%	472,338	2	14.2%	476,942	-1.0%
Армбизнесбанк	3	11.1%	380,980	3	10.9%	366,618	3.9%
АКБА	4	7.3%	249,968	5	6.7%	226,677	10.3%
Анелик Банк	5	7.0%	239,811	4	7.2%	241,331	-0.6%
Инекобанк	6	5.7%	196,892	7	5.7%	192,731	2.2%
ВТБ Армения	7	5.6%	190,309	6	5.9%	198,761	-4.3%
Конверс Банк	8	5.0%	170,224	9	4.7%	158,815	7.2%
HSBC	9	4.9%	169,328	8	5.0%	168,154	0.7%
Араратбанк	10	4.8%	163,462	12	3.5%	116,068	40.8%
Юнибанк	11	4.4%	151,594	10	4.5%	150,553	0.7%
Армэкономбанк	12	3.7%	125,612	11	3.5%	118,613	5.9%
Армсвисбанк	13	3.2%	110,533	13	3.0%	101,562	8.8%
Арцахбанк	14	2.2%	76,853	14	2.3%	77,379	-0.7%
Прометей Банк	15	1.8%	60,911	15	1.8%	60,146	1.3%
Библос Банк Армения	16	1.4%	46,998	16	1.3%	42,313	11.1%
Меллат Банк	17	0.2%	8,506	17	0.2%	7,569	12.4%
Итого			3,427,662			3,359,197	2.0%

Средства клиентов

млн драмов

БАНК	1-й кв. 2017г.			2016г.			ИЗМЕНЕНИЕ
	ПОЗИЦИЯ	ДОЛЯ	ОБЪЕМ	ПОЗИЦИЯ	ДОЛЯ	ОБЪЕМ	
Америабанк	**1**	**15.3%**	**360,731**	**1**	**18.2%**	**414,609**	**-13.0%**
Ардшинбанк	2	13.3%	313,846	2	13.1%	297,676	5.4%
Армбизнесбанк	3	12.2%	287,140	3	11.4%	260,121	10.4%
Анелик Банк	4	7.0%	164,468	4	7.4%	167,523	-1.8%
ВТБ Армения	5	6.7%	157,131	5	7.3%	165,590	-5.1%
HSBC	6	6.5%	152,802	6	6.6%	149,833	2.0%
Конверс Банк	7	6.5%	152,745	7	6.1%	139,680	9.4%
АКБА	8	6.4%	150,835	9	5.4%	122,572	23.1%
Юнибанк	9	5.5%	128,599	8	5.6%	128,013	0.5%
Араратбанк	10	4.6%	107,638	13	2.8%	62,876	71.2%
Инекобанк	11	4.5%	105,747	10	4.9%	110,360	-4.2%
Армэкономбанк	12	3.2%	75,369	12	2.9%	66,795	12.8%
Армсвисбанк	13	2.6%	60,506	14	2.2%	50,700	19.3%
Арцахбанк	14	2.6%	60,417	11	2.9%	66,868	-9.6%
Прометей Банк	15	1.8%	41,719	15	1.7%	39,776	4.9%
Библос Банк Армения	16	1.3%	31,056	16	1.3%	29,341	5.8%
Меллат Банк	17	0.1%	3,403	17	0.1%	2,475	37.5%
Итого			2,354,153			2,274,808	3.5%

Собственный капитал

млн драмов

БАНК	1-й кв. 2017г.			2016г.			ИЗМЕНЕНИЕ
	ПОЗИЦИЯ	ДОЛЯ	ОБЪЕМ	ПОЗИЦИЯ	ДОЛЯ	ОБЪЕМ	
Америабанк	**1**	**9.9%**	**66,038**	**2**	**9.8%**	**64,398**	**2.5%**
Ардшинбанк	2	9.1%	60,735	1	10.8%	71,468	-15.0%
АКБА	3	8.8%	58,282	3	8.6%	56,595	3.0%
HSBC	4	7.3%	48,565	4	7.1%	47,007	3.3%
Инекобанк	5	6.9%	45,612	5	6.6%	43,465	4.9%
Анелик Банк	6	6.5%	43,333	6	6.2%	41,122	5.4%
Армбизнесбанк	7	5.6%	37,490	7	5.3%	35,051	7.0%
Юнибанк	8	5.4%	35,787	8	5.3%	34,843	2.7%
Меллат Банк	9	5.1%	33,939	10	5.1%	33,673	0.8%
ВТБ Армения	10	5.1%	33,655	9	5.1%	33,911	-0.8%
Араратбанк	11	5.0%	33,299	11	5.0%	33,131	0.5%
Конверс Банк	12	5.0%	33,057	12	4.9%	32,178	2.7%
Армсвисбанк	13	4.5%	30,119	14	4.3%	28,691	5.0%
Прометей Банк	14	4.5%	29,793	13	4.4%	29,350	1.5%
Армэкономбанк	15	4.2%	27,845	15	4.2%	27,569	1.0%
Арцахбанк	16	3.9%	25,795	16	4.0%	26,096	-1.2%
Библос Банк Армения	17	3.3%	22,187	17	3.3%	21,878	1.4%
Итого			665,533			660,425	0.8%

Нормативный капитал

млн драмов

БАНК	1-й кв. 2017г.			2016г.			ИЗМЕНЕНИЕ
	ПОЗИЦИЯ	ДОЛЯ	ОБЪЕМ	ПОЗИЦИЯ	ДОЛЯ	ОБЪЕМ	
Америабанк	**1**	**12.6%**	**81,161**	**1**	**13.1%**	**81,922**	**-0.9%**
Ардшинбанк	2	8.7%	55,957	3	7.2%	45,104	24.1%
АКБА	3	7.5%	48,621	2	7.7%	48,439	0.4%
Анелик Банк	4	5.9%	37,974	8	5.3%	33,037	14.9%
Инекобанк	5	5.7%	36,802	6	5.7%	35,541	3.5%
Армсвисбанк	6	5.7%	36,459	7	5.6%	35,048	4.0%
ВТБ Армения	7	5.4%	34,941	4	6.1%	37,916	-7.8%
HSBC	8	5.3%	34,168	5	5.7%	35,857	-4.7%
Конверс Банк	9	5.0%	32,290	11	5.1%	32,078	0.7%
Арцахбанк	10	5.0%	32,080	17	2.9%	17,864	79.6%
Прометей Банк	11	5.0%	32,055	9	5.2%	32,712	-2.0%
Меллат Банк	12	5.0%	31,982	12	5.0%	31,171	2.6%
Библос Банк Армения	13	4.9%	31,661	13	4.8%	30,272	4.6%
Араратбанк	14	4.8%	30,892	10	5.2%	32,270	-4.3%
Армбизнесбанк	15	4.8%	30,829	14	4.8%	30,191	2.1%
Армэкономбанк	16	4.7%	30,291	15	4.8%	30,161	0.4%
Юнибанк	17	4.2%	27,028	16	4.3%	27,028	0.0%
Итого			645,192			626,002	3.1%

Чистая прибыль

млн драмов

БАНК	1-й кв. 2017г.			1-й кв. 2016г.			ИЗМЕНЕНИЕ
	ПОЗИЦИЯ	ДОЛЯ	ОБЪЕМ	ПОЗИЦИЯ	ДОЛЯ	ОБЪЕМ	
Инекобанк	1	15.7%	1,705	2	37.8%	1,172	45.5%
Америабанк	**2**	**15.1%**	**1,645**	**1**	**38.6%**	**1,196**	**37.5%**
HSBC	3	14.5%	1,572	5	24.2%	750	109.6%
АКБА	4	13.6%	1,475	4	36.1%	1,118	32.0%
Ардшинбанк	5	11.4%	1,242	3	36.3%	1,126	10.3%
Армсвисбанк	6	9.7%	1,053	6	23.9%	740	42.3%
Анелик Банк	7	9.3%	1,007	19	-49.9%	(1,546)	165.1%
Армбизнесбанк	8	6.3%	682	7	15.7%	487	39.9%
Конверс Банк	9	3.6%	394	11	4.8%	148	166.6%
Прометей Банк	10	3.1%	338	14	3.1%	97	249.5%
Библос Банк Армения	11	2.5%	275	18	-5.8%	(178)	254.1%
Меллат Банк	12	2.5%	267	15	2.7%	84	218.3%
Араратбанк	13	1.8%	191	10	5.7%	177	8.0%
Юнибанк	14	0.8%	90	9	6.8%	212	-57.4%
Армэкономбанк	15	0.7%	72	13	3.4%	104	-31.0%
Арцахбанк	16	-4.9%	(532)	8	9.2%	286	-285.6%
ВТБ Армения	17	-5.6%	(606)	16	0.0%	1	-50866.7%
БТА				17	-1.6%	(48)	100.0%
Арэксимбанк				20	-95.2%	(2,950)	100.0%
Армянский банк развития				12	3.9%	122	-100.0%
Итого			10,871			3,098	250.9%
Прибыльные банки в 1-м кв. 2017г.			12,008			2,811	327.3%

Рентабельность активов

БАНК	1-й кв. 2017г.		1-й кв. 2016г.	
	ПОЗИЦИЯ	РЕНТАБЕЛЬНОСТЬ АКТИВОВ	ПОЗИЦИЯ	РЕНТАБЕЛЬНОСТЬ АКТИВОВ
Армсвисбанк	1	3.1%	1	3.5%
HSBC	2	2.9%	6	1.1%
Инекобанк	3	2.8%	2	2.0%
Меллат Банк	4	2.5%	5	1.1%
АКБА	5	2.0%	3	1.6%
Библос Банк Армения	6	1.6%	19	-1.9%
Прометей Банк	7	1.5%	13	0.5%
Анелик Банк	8	1.4%	20	-6.8%
Америабанк	**9**	**0.9%**	**8**	**0.9%**
Ардшинбанк	10	0.9%	7	1.0%
Конверс Банк	11	0.8%	15	0.4%
Армбизнесбанк	12	0.7%	10	0.6%
Араратбанк	13	0.4%	11	0.5%
Юнибанк	14	0.2%	12	0.5%
Армэкономбанк	15	0.2%	14	0.4%
Прокредит	16	0.0%	17	0.0%
БТА	17	0.0%	18	-1.4%
Арэксимбанк	18	0.0%	21	-11.7%
Армянский банк развития	19	0.0%	9	0.7%
ВТБ Армения	20	-1.1%	16	0.0%
Арцахбанк	21	-2.1%	4	1.2%
Итого		1.1%		0.4%
Прибыльные банки в 1-м кв. 2017г.		1.3%		0.8%

Рентабельность капитала

БАНК	1-й кв. 2017г.		1-й кв. 2016г.	
	ПОЗИЦИЯ	РЕНТАБЕЛЬНОСТЬ КАПИТАЛА	ПОЗИЦИЯ	РЕНТАБЕЛЬНОСТЬ КАПИТАЛА
Инекобанк	1	15.3%	2	11.3%
Армсвисбанк	2	14.3%	1	15.1%
HSBC	3	13.1%	8	5.6%
АКБА	4	10.3%	6	7.9%
Америабанк	**5**	**10.1%**	**5**	**8.0%**
Анелик Банк	6	9.5%	20	-37.6%
Ардшинбанк	7	7.5%	4	9.0%
Армбизнесбанк	8	7.3%	7	6.7%
Библос Банк Армения	9	5.0%	19	-13.3%
Конверс Банк	10	4.8%	13	2.6%
Прометей Банк	11	4.6%	15	1.6%
Меллат Банк	12	3.2%	14	1.7%
Араратбанк	13	2.3%	11	3.1%
Армэкономбанк	14	1.0%	12	2.7%
Юнибанк	15	1.0%	10	3.7%
Прокредит	16	0.0%	17	0.0%
БТА	17	0.0%	18	-3.7%
Арэксимбанк	18	0.0%	21	-43.9%
Армянский банк развития	19	0.0%	9	4.6%
ВТБ Армения	20	-7.1%	16	0.0%
Арцахбанк	21	-8.2%	3	9.8%
Итого		6.5%		2.2%
Прибыльные банки в 1-м кв. 2017г.		7.9%		5.0%

Чистая процентная маржа

БАНК	1-й кв. 2017г.		1-й кв. 2016г.	
	ПОЗИЦИЯ	ЧИСТАЯ ПРОЦЕНТНАЯ МАРЖА	ПОЗИЦИЯ	ЧИСТАЯ ПРОЦЕНТНАЯ МАРЖА
Меллат Банк	1	9.3%	2	9.9%
ВТБ Армения	2	8.5%	9	5.8%
АКБА	3	8.0%	3	7.1%
Инекобанк	4	7.6%	4	7.0%
HSBC	5	6.3%	7	6.2%
Армэкономбанк	6	5.5%	6	6.3%
Конверс Банк	7	5.5%	5	6.8%
Арцахбанк	8	5.4%	11	5.2%
Прометей Банк	9	5.0%	14	4.4%
Араратбанк	10	4.9%	12	5.0%
Армсвисбанк	11	4.8%	8	6.0%
Юнибанк	12	4.0%	13	4.6%
Библос Банк Армения	13	3.7%	19	2.1%
Ардшинбанк	14	3.6%	16	3.8%
Анелик Банк	15	3.2%	15	4.3%
Америабанк	**16**	**3.1%**	**17**	**3.7%**
Армбизнесбанк	17	2.1%	18	3.0%
БТА	19	0.0%	1	12.8%
Арэксимбанк	20	0.0%	20	0.7%
Армянский банк развития	21	0.0%	10	5.3%
Прибыльные банки в 1-м кв. 2017г.		4.7%		5.0%

Расходы/доходы

БАНК	1-й кв. 2017г.		1-й кв. 2016г.	
	ПОЗИЦИЯ	РАСХОДЫ/ДОХОДЫ	ПОЗИЦИЯ	РАСХОДЫ/ДОХОДЫ
Армсвисбанк	1	15.3%	2	17.9%
Меллат Банк	2	27.9%	3	31.0%
Инекобанк	3	32.1%	4	37.9%
Анелик Банк	4	37.6%	19	80.9%
Библос Банк Армения	5	37.9%	20	167.6%
Юнибанк	6	40.3%	5	40.0%
Америабанк	**7**	**43.2%**	**9**	**44.8%**
Ардшинбанк	8	45.3%	10	47.3%
Армбизнесбанк	9	46.2%	6	40.5%
Прометей Банк	10	46.6%	8	44.2%
Араратбанк	11	49.2%	16	64.5%
АКБА	12	50.6%	11	52.1%
HSBC	13	52.2%	7	41.7%
Арцахбанк	14	52.4%	13	57.2%
Конверс Банк	15	54.4%	17	73.2%
ВТБ Армения	16	67.4%	14	59.3%
Армэконом	17	86.1%	18	80.7%
Армянский банк развития			12	56.6%
Арэксимбанк			21	188.4%
БТА			15	63.4%
Итого		46.8%		52.0%

Достаточность капитала

БАНК	1-й кв. 2017г.		1-й кв. 2016г.	
	ПОЗИЦИЯ	ДОСТАТОЧНОСТЬ КАПИТАЛА	ПОЗИЦИЯ	ДОСТАТОЧНОСТЬ КАПИТАЛА
Меллат Банк	1	221.5%	1	156.1%
Арцахбанк	2	84.8%	5	22.1%
Библос Банк Армения	3	57.4%	4	23.7%
Прометей Банк	4	36.4%	3	32.7%
Анелик Банк	5	32.1%	16	13.6%
Армэкономбанк	6	22.3%	11	18.2%
Армсвисбанк	7	21.0%	8	20.0%
Конверс Банк	8	20.6%	15	14.2%
АКБА	9	18.0%	12	16.7%
Юнибанк	10	17.4%	19	12.2%
Араратбанк	11	17.3%	7	20.2%
HSBC	12	17.1%	13	16.5%
Инекобанк	13	15.6%	9	19.1%
Ардшинбанк	14	15.2%	17	13.1%
Америабанк	**15**	**15.0%**	**10**	**18.7%**
ВТБ Армения	16	14.1%	18	13.0%
Армбизнесбанк	17	13.0%	20	12.2%
Прокредит	18	0.0%	21	0.0%
БТА	19	0.0%	2	54.9%
Арэксимбанк	20	0.0%	6	20.3%
Армянский банк развития	21	0.0%	14	14.9%
Итого		20.1%		17.1%

Америабанк,
Отдел по взаимоотношениям с инвесторами
ir@ameriabank.am

РА, Ереван 0015,
ул. Гр. Лусаворича 9

Тел.: + 37410 56 11 11
Факс: +37410 51 31 33
Эл. почта: info@ameriabank.am

Available on the iPhone
App Store

EUROMONEY 2016
2011, 2012, 2014, 2016

2011, 2012, 2013, 2014, 2015, 2016

2010, 2013, 2015, 2016