AMERIAGROUP

Ваш консультант и финансовый партнер

III кв. 2013

Follow us on

Available on the App Store

EUROMONEY 2011 Awards for excellence

EUROMONEY 2012 Awards for excellence

Global Finance

The Banker Bank of the Year 2010 ARMENIA

Группа компаний «Америя»: краткий обзор

Профессиональные консалтинговые и банковские услуги в сочетании с многолетним опытом и приверженностью персонала

AMERIAGROUP

AMERIABANK

КОРПОРАТИВНЫЙ, РОЗНИЧНЫЙ И ИНВЕСТИЦИОННЫЙ БАНКИНГ

AMERIA ASSET MANAGEMENT

УПРАВЛЕНИЕ АКТИВАМИ

AMERIA

КОНСАЛТИНГ

AMERIAEQUITY

ЧАСТНЫЕ ИНВЕСТИЦИИ

Ваш консультант и финансовый партнер

Комплексный пакет консалтинговых и финансовых решений для Вас и Вашего бизнеса

КОНСАЛТИНГОВАЯ КОМПАНИЯ «АМЕРИЯ»	Лидер на рынке профессиональных консалтинговых услуг (с 1998 г.)
АМЕРИАБАНК	Универсальный банк, предлагающий интегрированные корпоративные, розничные и инвестиционные банковские услуги (учрежден в 1910 г. в качестве филиала Кавказского торгового банка)
АМЕРИЯ АССЕТ МЕНЕДЖМЕНТ	Одна из старейших инвестиционных компаний в Армении, предоставляющая клиентам специально разработанные решения по управлению активами (с 2001 г.)
АМЕРИЯ Эквити	Предоставление долевого финансирования будущим компаниям-лидерам благодаря опыту работы на рынке частных инвестиций в сочетании с высоким уровнем знаний и ценностей (с 2009 г.)

Миссия и ценности

Стремление к совершенству и разнообразию

НАША МИССИЯ

- Быть лидерами и обеспечивать динамичное развитие Армении и региона в качестве финансово-консалтинговой группы, приверженной долгосрочному и динамичному экономическому развитию
- Быть клиентоориентированным и надежным партнером
- Внедрять инновации, основанные на передовом опыте в области финансовых и консалтинговых услуг, лучших бизнес-процессах и технологиях
- Создать «команду мечты», состоящую из высококвалифицированных, мотивированных и эффективно работающих сотрудников

НАШИ ЦЕННОСТИ

- Клиентоориентированный подход и высокое качество обслуживания
- Доверие и удовлетворенность клиентов
- Принципы бизнес-этики и информационная прозрачность
- Высокий профессионализм и командный дух

Наши партнеры и директора

Когда имена говорят сами за себя ...

Рубен Варданян
председатель Совета директоров (соруководитель корпоративно-инвестиционного банка (CIB) «Сбербанк»)

Известный инвестиционный банкир с более чем 20-летним опытом, ключевая фигура в становлении рынков капитала в России, партнер-учредитель Московской школы управления «Сколково», член совета ряда частных и государственных организаций.

Нубар Афеян
PhD, член Совета директоров (управляющий партнер/ исполнительный директор, Flagship Ventures)

Имеет более 25 лет опыта управления венчурным капиталом (является одним из основателей 15 компаний, специализирующихся в области био- и высоких технологий) и преподавательской деятельности в Массачусетском технологическом институте, член совета ряда государственных и частных организаций.

Роберт фон Рековски
независимый член Совета директоров (вице-президент, отдел стратегий по развивающимся рынкам, Fidelity Investments)

23 года опыта работы в управлении активами и портфелями по всему миру, член совета ряда частных и государственных организаций.

Гор Нахапетян
член Совета директоров (управляющий директор, корпоративно-инвестиционный банк (CIB) «Сбербанк»)

Более 20 лет опыта в управлении одной из крупнейших инвестиционных компаний России, член координационного совета Московской школы управления «Сколково».

Андрей Мкртчян
член Совета директоров (исполнительный директор, группа компаний «Америя»)

Имеет 18-летний опыт в инвестиционном и управленческом консалтинге, стоял у истоков инвестиционно-банковского сектора в Армении, член совета ряда частных и государственных организаций.

Наши партнеры и директора

Когда имена говорят сами за себя ...

Артак Анесян
генеральный директор,
Америабанк

Выдающийся банкир, более 15 лет в банковской системе Армении.

Геворг Тарумян
главный финансовый директор,
заместитель генерального
директора, Америабанк

Более 18 лет практики в области финансового менеджмента и 13-летний опыт в качестве финансового директора в банковской системе Армении.

Давид Саргсян
руководитель юридической
практики, группа компаний
«Америя»

Более 13 лет юридической практики в области корпоративного, банковского и гражданского права, а также ценных бумаг.

Артур Андреасян
директор по аудиту и внутреннему
контролю, группа компаний
«Америя»

20-летний опыт работы в сферах бухгалтерского учета, аудита и налогового консалтинга.

Ара Айрапетян
главный финансовый директор,
группа компаний «Америя»

15-летний опыт в сфере бухгалтерского учета и финансового менеджмента в ряде государственных, частных и международных организаций.

Наши партнеры и директора

Когда имена говорят сами за себя ...

Тигран Джрбашян
директор по развитию, группа компаний «Америя»

20-летний опыт работы в области исследований в частных и международных организациях, автор книг и более 130 научных статей и публикаций.

Гагик Саакян
директор корпоративного банкинга, Америабанк

Более 3 лет опыта работы в сфере корпоративного банкинга и около 15 лет опыта в области управленческого консалтинга в ряде частных и международных организаций.

Арман Барсегян
директор розничного банкинга, Америабанк

Более 15 лет опыта работы и управления в розничном банкинге в банковской системе Армении

Арно Мосикян
директор по инвестиционно-банковской деятельности, Америабанк

Около 11 лет опыта работы в сфере инвестиционно-банковской деятельности, консалтинга, управления портфелями и рисками в большой четвертке консалтинговых компаний и в инвестиционных банках

Самвел Агабабян
руководитель службы безопасности, группа компаний «Америя»

15 лет в системе безопасности государственных и коммерческих организаций

НАША КОМАНДА: КТО МЫ

Более 500 приверженных своему делу профессионалов

AMERIAGROUP

Основные этапы развития

Более 100 лет в финансовой системе

ГОД	СОБЫТИЕ
1910	Учрежден Эриванский филиал Кавказского торгового банка.
1921	Учрежден Коммунальный банк Армении.
1964	Учрежден Стройбанк СССР.
1975	Учрежден Внешторгбанк СССР.
1992	Зарегистрирован Центральным банком Армении в качестве АОЗТ «Армимпэксбанк».
1995	Стал акционерным банком с участием иностранного капитала. Контрольный пакет акций приобретен компанией «Компьютрон Индастриз Истеблишмент» (Computron Industries Establishment).

Основные этапы развития

Более 100 лет в финансовой системе

ГОД	СОБЫТИЕ
1998	Учреждение ЗАО «Америя»
2001	Учреждение ЗАО «Америя Ассет Менеджмент»
2007	Приобретение контрольного пакета акций «Армимпэксбанка» (с 1910 г. Эриванский филиал Кавказского торгового банка; в 1921 г. учрежден Коммунальный Банк Армении, в 1964 г. – Стройбанк СССР; в 1975 г. – Внешторгбанк СССР; в 1988 г. сформировано республиканское отделение Внешэкономбанка СССР; в 1992 г. зарегистрирован Центральным банком Армении в качестве АОЗТ «Армимпэксбанк») компанией «Ти-Ди-Эй Холдингс Лимитед», аффилированной с крупнейшей инвестиционной группой России – Группой компаний «Тройка Диалог»
2008	АОЗТ «Армимпэксбанк» переименовано в ЗАО «Америабанк» Увеличение уставного капитала ЗАО «Америабанк» в общей сложности на 53.1 млн долларов США до 59.3 млн долларов США.
2009	Учреждение компании ЗАО «Америя Эквити Партнерз» Формирование группы компаний «Америя»: разработка общей идеологии и направлений стратегического развития, внедрение общей системы оценки персонала
2010	ЗАО «Продеко», основанное в 2007 г., вошло в состав группы компаний «Америя». Приобретение Каскад Банка стало беспрецедентной сделкой по слиянию на финансовом рынке Армении. Открытие зала для обслуживания премиум-клиентов и внедрение услуги «Америя Премиум».
2011	Учреждено представительство группы в Калифорнии, США, «Америя Груп Inc.» Расширение сети филиалов в Ереване и областях Армении

Последние достижения: краткий обзор

Позиция на рынке

Абсолютный лидер среди 21 действующего банка по активам и обязательствам по итогам 9 месяцев 2013 г.

- 1-й по активам
- 1-й по обязательствам
- 1-й по счетам и вкладам клиентов
- 3-й по кредитному портфелю
- 4-й по общему капиталу
- 2-й по общей прибыли после выплаты налогов

Последние достижения

- **Расширение инфраструктуры**
- **Внедрение лучшей практики корпоративного управления**
- **Призы и награды от международных организаций**
- **Сотрудничество с МФО**

- Роберт фон Рековски назначен независимым членом Совета директоров.
- Америя Ассет Менеджмент приобрела Каскад Инвестментс.
- Открыты новые филиалы в центре Еревана и в Степанакерте.
- Журнал Global Finance признал Америабанк лучшим банком Армении по торговому финансированию в 2013 году.
- Кредитный договор с Пропарко на сумму в 15 млн долларов США.
- Кредитный договор с ЕБРР на сумму в 12 млн долларов США.
- Кредитный договор с Австрийским банком развития на сумму в 15 млн долларов США.

Основные сильные стороны

Будущее строится сегодня

Развитые технологии

- Беспрецедентные инвестиции в ИТ и технологические инновации
- Автоматизированная система управления взаимоотношениями с клиентами (CRM)
- Один из лидеров по активам, обязательствам и капиталу

Огромные финансовые возможности

- Широкий спектр финансово-банковских услуг и продуктов
- Крупный капитал, предоставляющий широкие возможности для финансирования
- Налаженное сотрудничество с исследовательскими компаниями и независимыми консультантами

Растущее доверие на рынке

- Высокое качество управления рисками
- Сертификат соответствия стандарту качества ISO 9001:2008, выданный немецкой компанией TÜV Rheinland
- Приверженность передовому опыту в корпоративном управлении

Квалифицированный персонал

- Команда профессионалов, многие из которых получили образование в престижных западных университетах
- Постоянное развитие персонала посредством тренингов и коучинга
- Обширный опыт в основных сферах деятельности, охватывающих более 30 государственных и промышленных секторов

Продуктовая линейка

Индивидуализированные банковские и консалтинговые услуги, разработанные специально для Вас

КОРПОРАТИВНЫЙ БАНКИНГ	РОЗНИЧНЫЙ БАНКИНГ	ИНВЕСТИЦИОННЫЙ БАНКИНГ	КОНСАЛТИНГ
Кредитование	Потребительское кредитование	Слияния и поглощения	Юридические услуги
Торговое финансирование	Ипотечные кредиты	Корпоративные финансы	Бизнес-консалтинг
Финансовый лизинг	Автокредиты	Рынки капитала	Финансовые консультации
Факторинг	Кредитные карты (Visa, MC, ArCa)	Прямые инвестиции	Аудит и гарантия качества
Проектное финансирование	Депозитные продукты	Управление активами	Бухгалтерский и налоговый учет
Зарплатные проекты	Металлические счета	Брокерские операции	Консалтинг по кадровым вопросам
Депозитные продукты	Инвестиционные кредиты	Инвестиционный консалтинг	Управление проектами

Новые продукты и услуги

Уникальные решения, способные удовлетворить нужды клиента в любой ситуации

ПРОДУКТЫ	ОПИСАНИЕ
ВКЛАДЫ ДЛЯ ДИАСПОРЫ	Конкурентные процентные ставки в сочетании с армянским гостеприимством, сберегательные вклады и счета, разработанные для поддержания связи Диаспоры с Родиной. Если Вы живете в США, и у Вас есть свободные средства, то этот вклад именно то, что Вам нужно.
КРЕДИТЫ ПОД ЗАЛОГ ИМУЩЕСТВА (первостепенное обеспечение)	Кредитный лимит под залог имущества, после чего возможно получение кредитов в кратчайшие сроки без дополнительных процедур оформления залога.
МЕТАЛЛИЧЕСКИЕ СЧЕТА В ЗОЛОТЕ	Металлические счета в золоте 999.9 пробы для физических и юридических лиц для хранения безналичного золота, как альтернатива прочим видам сбережений.
ТАМОЖЕННАЯ КАРТА	Кредитная карта для юридических лиц, предназначенная для осуществления безналичных платежей на таможне и позволяющая осуществлять оплату таможенных расходов, вне зависимости от наличия денежных средств. По карте можно получить кредитную линию с льготным периодом.
AMERIA GLOBAL TRADING	Брокерские операции на армянской бирже и внебиржевых рынках ценных бумаг, а также международных специализированных платформах в режиме онлайн непосредственно с персональных компьютеров.
ФИНАНСИРОВАНИЕ ЗАКАЗОВ	Новый инструмент финансирования для юридических лиц, основанный на договоре о поставке товаров или услуг, где залогом является договор о поставке товаров или услуг, заключенный между компанией и заказчиком.
КЛАССИЧЕСКИЙ ФАКТОРИНГ	Банк выкупает дисконтированную краткосрочную дебиторскую задолженность по отношению к компаниям, указанным в списке, ранее утвержденном банком. Все риски клиента, ассоциированные с отсроченным платежом или невыполнением обязательств покупателем, переходят к банку.
СТРУКТУРНЫЙ ДЕПОЗИТ	Возможность выйти на международные рынки и заработать на колебаниях цен на нефть, золото, прочие активы и на изменениях индекса Доу-Джонса с полной гарантией возврата вложенных средств и фиксированным доходом вне зависимости от волатильности рынка.
ИНВЕСТИЦИОННЫЕ КРЕДИТЫ	Специальный кредитный инструмент, разработанный для физических лиц для финансирования инвестиций в бизнес.

Корпоративный банкинг

Активно развивающийся бизнес и один из крупнейших кредитных портфелей на рынке

Кредиты

Первый по объему корпоративного кредитного портфеля, более **290 млн долларов США**, с чистым ростом в **147%** за 4 года деятельности

Лидер по кредитованию сектора возобновляемой энергетики

- Активное финансирование МСП и сектора возобновляемой энергетики
- Кредитные линии
- Финансирование заказов
- Таможенные карты и овердрафт в зависимости от кредитных оборотов по счетам
- Проектное финансирование
- Возможность кредитования одного клиента на сумму более 17 млн долларов США

Торговое финансирование

Самый динамичный участник на рынке факторинговых и лизинговых операций с соответственно **пятикратным и двукратным ростом** в 2012 г.

- Финансовый лизинг и факторинг
- Широкий спектр гарантий и аккредитивов (с подтверждением ведущих иностранных банков, таких как Deutsche bank, Commerzbank, Citibank, BNP Paribas и т. д.)
- Инкассо и эскроу-счета

Зарплатные проекты

Около **390 зарплатных проектов,** в рамках которых более **26 200 сотрудников**

- Зарплатные проекты для персонала корпоративных клиентов
  - Пластиковые карты для получения зарплаты
  - Ипотечные кредиты, автокредиты и кредитные линии на особых условиях для сотрудников корпоративных клиентов

Вклады и другие услуги

Трехкратный рост объема международных переводов в 2012 г.
Корпоративные депозиты на 172 млн долларов США по состоянию на конец года

Современная инфраструктура **дистанционного банкинга**

- Денежные переводы в самые короткие сроки
- Металлические счета и индивидуальные депозитные ячейки
- Гибкие валютные операции
- Корпоративные бизнес-карты
- Широкий спектр депозитных продуктов в различных валютах и с различными сроками
- Дистанционное банковское обслуживание: системы «Интернет-банк», «Банк-Клиент», Центр обработки звонков и т. д.

Розничный банкинг

Свобода сделать больше

Премиум-обслуживание

Уникальная услуга на армянском рынке: карта Visa Infinite, предоставляющая широкие возможности при выборе путешествий, ресторанов, покупок и пр.

- Эксклюзивное обслуживание в зале «Америя Премиум»
- Обслуживание клиента во внебанковские часы и с выездом в офис клиента
- Льготный пакет услуг и премиум-карта, дающая доступ к дисконтным программам

Платежные карты

Одна из крупнейших сетей банкоматов в Ереване и регионах Армении

Первый армянский банк в Apple App Store

- Основные армянские и международные платежные карты, включая карты Platinum и Infinite
- Скидки в более чем 300 престижных бутиках и местах проведения досуга
- Бесплатное туристическое страхование и дисконтная карта IAPA
- Карта Priority Pass, дающая доступ к VIP-залам в 600 аэропортах мира
- Подарочные карты Visa Gift: индивидуальный и полезный подарок

Кредиты

Упрощенная процедура кредитования

Тесное сотрудничество с основными автодилерами

- Широкий спектр кредитов на приобретение, ремонт и строительство недвижимости с различными суммами первоначального взноса и разными сроками
- Автокредиты (первичные и вторичные рынки)
- Кредитные линии по картам
- Потребительские кредиты
- Инвестиционные кредиты для физических лиц

Вклады и другие услуги

Чистый рост вкладов за 2012 г. составил порядка 91% за 4 года деятельности.

В числе лидеров на рынке по клиентским вкладам

- Широкий спектр депозитных продуктов в различных валютах и с различными сроками
- Сберегательные счета
- Металлические и золотые счета
- Индивидуальные депозитные ячейки
- Интернет-банкинг
- Центр обработки звонков
- Системы быстрых денежных переводов
- Золотые слитки различных размеров

Инвестиционный банкинг

Один из первых и наиболее успешных проектов в Армении

Слияния и поглощения

Консультации крупной многонациональной горнорудной компании в Армении; приобретение 2 банков в Армении; приобретение крупной медиакомпании; консультации (со стороны продавца) одной из крупнейших компаний в сфере пищевой промышленности в Армении

- Консультации со стороны продавца, покупателя и в процессе слияния
- Тщательная проверка и оценка бизнеса
- Сопровождение сделки, привлечение финансирования, LBO, MBO и пр.
- Составление юридических документов и закрытие сделки

Корпоративные финансы

ЗАО «Элит Плаза»: фин. на сумму в 9 млн долларов США, привлеченный от двух МФО для строительства недвижимости класса «А» в Ереване

ЗАО «Продеко»: фин. на сумму в 18 млн долларов США, привлеченный от двух МФО для строительства недвижимости класса «А» в Ереване

- Привлечение долгового финансирования от международных организаций
- Привлечение долевого/квазидолевого финансирования от международных организаций
- Консультации по кредитному рейтингу

Рынки капитала

ООО «САС Груп»: крупнейшее размещение корпоративных облигаций в Армении

ИМЭКС Груп: первый конкурентный тендер по размещению корпоративных облигаций в Армении

МФО: первые облигации с плавающей ставкой в Армении

- Привлечение долгового финансирования на открытых рынках
- Привлечение долевого финансирования на открытых рынках капитала (IPO, SPO)
- Консультации DR
- Консультации по корпоративному управлению
- IPO консультации

Прямые инвестиции

Инвестиции в розничную сеть, перерабатывающую отрасль и прочие сектора

- Проектное финансирование в виде инвестиций в акционерный капитал или специальные беззалоговые долговые продукты без ежемесячной выплаты задолженности и процентов
- Гибкие финансовые решения для достижения целей бизнеса, разработанные с учетом потребностей каждого клиента

Управление активами

Крупная ФО: управление казначейством ФО (полный аутсорсинг)

Частные пенсионные планы: управление 3-м компонентом пенсионных схем ряда корпоративных клиентов

Паевые фонды: в процессе регистрации

- Управление активами: управление казначейством, паевые фонды, управляемые счета, частные пенсионные планы
- Структурные депозиты: банковские депозиты, привязанные к активам или индексам на рынках (золото, индекс Доу-Джонса, нефть и пр.)
- Инвестиционный консалтинг

Консалтинг: управленческие консультационные услуги

Более 14 лет опыта работы на местном и международных рынках

Бизнес-консалтинг

Крупнейший клиентский портфель, более 100 клиентов в год

Охват всех секторов экономики

- Исследования и анализ рынка
- Бизнес-планирование
- Финансовый инжиниринг и оценка компаний
- Оценка рисков и управление рисками
- Финансовый менеджмент и управление затратами

Управленческий консалтинг

Содействие в проектных инвестициях на сумму более 500 млн долларов США

Консультант по вопросам управления с обширным опытом работы

- Управленческие информационные системы и обработка данных
- Реинжиниринг бизнес-процессов, пересмотр операций, управление системой поставок
- Формирование и оптимизация институциональных возможностей
- Исследования и анализ

Консалтинг по кадровым вопросам

Рост эффективности кадровых затрат более чем на 20%

Лидер по использованию передовых технологий в сфере HR-консалтинга

- Системы управления человеческими ресурсами
- Оценка эффективности и управление персоналом
- Оценка потенциала человеческих ресурсов
- Оценка потребностей в обучении
- Развитие, организация и обучение кадров

Управление проектами

Доверенный партнер правительства, Всемирного банка, программы развития ООН и прочих донорских организаций

- Управление проектами, мониторинг и оценка проектов
- Оценка эффективности и управление персоналом
- Стратегическое планирование и планы действий
- Развитие государственного управления
- Осуществление секторальных проектов и правовых реформ
- Формирование институциональных возможностей и потенциала, исследования и анализ

Консалтинг: юридическая практика

Богатый опыт, знания, налаженные деловые контакты и застрахованная профессиональная ответственность

Корпоративное коммерческое право

Правовое консультирование при запуске двух крупных **телекоммуникационных операторов**
Постоянное юридическое сопровождение компаний из различных отраслей экономики, в том числе табачной, энергетической, горнорудной отраслей и торговли

- Правовой аудит
- Юридическое сопровождение в управлении проектами
- Деловое, корпоративное и гражданское право
- Процедуры регистрации и ликвидации компаний
- Лицензии и сертификаты
- Трудовое законодательство и вопросы по трудоустройству
- Составление и пересмотр договоров, правовых документов, поручительств и авторизующих документов
- Консультация в области гражданского, корпоративного и международного права

Решение судебных споров и посредничество

Разрешение спора в **1 млн долларов США** в пользу одного из крупнейших налогоплательщиков

Обширный опыт ведения корпоративных и коммерческих тяжб

- Общее представление интересов клиента
- Юридическое сопровождение и представительство в органах государственной власти

Банковское дело, страхование и финансы

Привлечение крупных кредитов передовых европейских банков для финансирования армянской компании (представление интересов как заемщика, так и заимодателя)
Две крупные сделки по страхованию на миллиарды драмов РА

- Юридическое сопровождение при взаимоотношениях с банками и страховыми компаниями
- Консультации по инвестиционному законодательству
- Налоги и таможенные вопросы

Слияния и поглощения

Полноправный юридический консультант в сделке с крупной телекомпанией

- Структурирование сделок и инвестиций
- Юридическое сопровождение слияний и поглощений
- Правовой аудит и оценка рисков

Консалтинг: аудит и бухгалтерский учет

Высококвалифицированная команда аудиторов и бухгалтеров

Аудит и бухгалтерский учет

Одна из наиболее опытных и надежных компаний, предоставляющих финансовые услуги на местном рынке

Обширный опыт проведения аудита местных и международных организаций и доноров

Партнер местных компаний и иностранных представительств в сфере бухгалтерского обслуживания

- Составление финансовой отчетности в соответствии с местными и междун. стандартами бухгалтерского учета
- Разработка и внедрение системы бухгалтерского учета
- Ведение бухгалтерского учета и разработка учетных политик
- Управленческий учет
- Консалтинг по вопросам несоответствий учетной политики и требований к представлению отчетности
- Приведение систем бухгалтерского учета компании в соответствие с МСФО
- Диагностика системы внутреннего контроля и финансовый анализ

Налоговый консалтинг

Постоянный партнер ряда крупнейших компаний и налогоплательщиков Армении

- Консалтинг по вопросам корпоративного налогообложения и налогового планирования
- Налоговый аудит аккредитованных представительств международных и иностранных фирм
- Налоговая консультация гражданам иностранных государств, приглашенным на работу в Армению
- Персональный налоговый консалтинг
- Консалтинг по инвестиционному и таможенному законодательству

Финансовый менеджмент

Использование передового опыта в области управленческих информационных систем, внутреннего контроля финансовых операций и отчетности

- Финансовый анализ
- Управление затратами
- Внедрение управленческих информационных систем в бухгалтерский учет
- Реинжиниринг бизнес-процессов
- Пересмотр операций
- Управление проектами

Представительство группы «Америя» в США

Стремление стать первой международной финансовой группой с армянскими корнями

ЦЕЛИ ПРОЕКТА

Представление группы «Америя» среди Диаспоры
Продвижение продуктов и услуг группы компаний «Америя» среди Диаспоры в США

СТАТУС

Проект «Диаспора» был запущен в сентябре 2011 г.
В торжественной церемонии открытия представительства группы компаний «Америя» в США приняли участие такие почетные гости, как:

- Президент Армении Серж Саргсян
- Председатель Центрального банка Армении Артур Джавадян
- Министр иностранных дел Эдвард Налбандян
- Министр по делам Диаспоры Грануш Акопян
- Мэр Лос-Анджелеса и другие почетные гости из Лос-Анджелеса

Призы и награды за достижения

БАНК ГОДА АРМЕНИИ – 2010

ЛУЧШИЙ БАНК АРМЕНИИ
2 ГОДА ПОДРЯД: 2011 И 2012

ЛУЧШИЙ БАНК АРМЕНИИ ПО ТОРГОВОМУ ФИНАНСИРОВАНИЮ – 2013, 2012
ЛУЧШИЙ БАНК АРМЕНИИ – 2012, 2013
ЛУЧШИЙ ПРОВАЙДЕР ВАЛЮТНЫХ ОПЕРАЦИЙ – 2012, 2013

ПООЩРИТЕЛЬНАЯ ГРАМОТА
ЗА СОБЛЮДЕНИЕ МЕСТНЫХ И МЕЖДУНАРОДНЫХ ЭКОЛОГИЧЕСКИХ И СОЦИАЛЬНЫХ НОРМ И СООТВЕТСТВИЕ МИРОВЫМ СТАНДАРТАМ

НАГРАДЫ ЗА ИСКЛЮЧИТЕЛЬНЫЕ РЕЗУЛЬТАТЫ В 2012 И 2010гг.
НАГРАДА В СФЕРЕ ТОРГОВОГО ФИНАНСИРОВАНИЯ
НАГРАДА ЗА ВЫСОКОЕ КАЧЕСТВО ВЫПОЛНЕНИЯ МЕЖДУНАРОДНЫХ СДЕЛОК

НАГРАДА GTFP 2010 и 2012:
САМЫЙ АКТИВНЫЙ БАНК -ЭМИТЕНТ СРЕДИ ЗАКАВКАЗСКИХ БАНКОВ В РАМКАХ ПРОГРАММЫ ФИНАНСИРОВАНИЯ ТОРГОВЛИ В 2010 г. И ЛУЧШИЙ БАНК-ЭМИТЕНТ ПО ЭНЕРГОЭФФЕКТИВНОСТИ В 2012 г.

Проекты с МФО

Партнерство с престижными финансовыми организациями на сумму более 250 млн долларов США

- МСП
- MCFF
- Торговое финансирование
- Возобновляемая кредитная линия
- Возобновляемая энергетика
- Средние предприятия
- Агробизнес
- Энергоэффективность

UniCredit

FMO Finance for Development

Eurasian Development Bank

DEG KFW BANKENGRUPPE

COMMERZBANK

IFC International Finance Corporation World Bank Group

Proparco GROUPE AGENCE FRANÇAISE DE DÉVELOPPEMENT

European Bank for Reconstruction and Development

ADB ASIAN DEVELOPMENT BANK

BNP PARIBAS

OeEB Oesterreichische Entwicklungsbank AG

citibank

Корпоративная социальная ответственность

Содействие в восстановлении культурного наследия Армении и поддержка социально необеспеченных и уязвимых слоев населения

Постоянная финансовая поддержка нуждающихся детей и сирот при сотрудничестве с детскими домами и интернатами, помощь детям, страдающим заболеваниями крови.
Уже ставший доброй традицией новогодний благотворительный аукцион-выставка для сбора пожертвований на лечение детей, страдающих раком и заболеваниями крови. Аукционы проводились в рамках программы корпоративной социальной ответственности.
В 2012, 2011 и 2010 гг. в результате продажи рисунков детей-сирот и знаменитостей было собрано соответственно 78 млн, 21 млн и 19 млн драмов. Все средства были направлены на помощь около 30 детям, страдающим лейкемией.

Совместный проект с World Vision Armenia по организации летнего отдыха 3000 детей из необеспеченных семей

Спонсорство первого международного теннисного турнира в Армении и содействие при организации 5-х Панармянских игр

Спонсорство концертов: Ал Джерро, Нино Катамадзе, Джетро Талл, Джордж Бенсон, Джо Кокер

Мероприятие по посадке деревьев, направленное на озеленение страны и создание экологически чистой окружающей среды

Денежные подарки и призы столетним долгожителям Еревана

AMERIAGROUP

Результаты и достижения

по промежуточным результатам за III кв. 2013г.

Follow us on

Available on the App Store

EUROMONEY 2011 Awards for excellence

EUROMONEY 2012 Awards for excellence

Global Finance

The Banker Bank of the Year 2010 ARMENIA

Основные показатели

Общие активы, тыс. долларов США

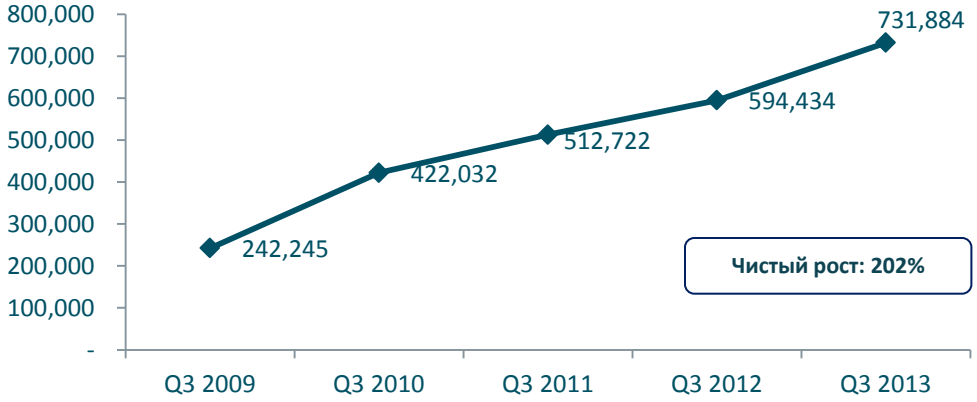

Чистая прибыль, млн долларов США

Общие обязательства, тыс. долларов США

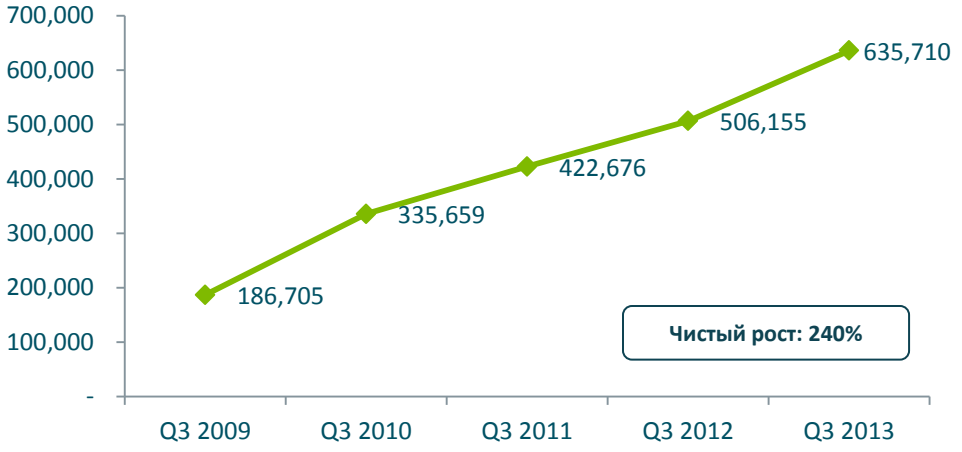

NPL (чист.), %

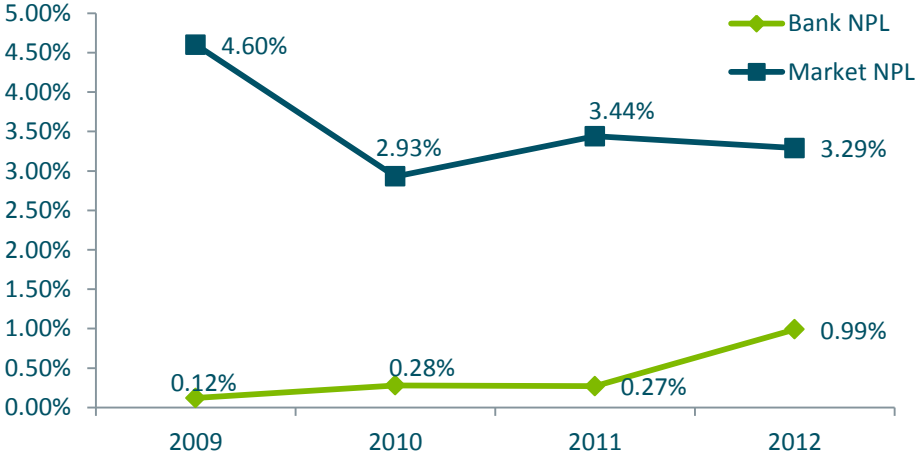

Тенденции годового роста доходов и расходов

Общий доход, тыс. долларов США

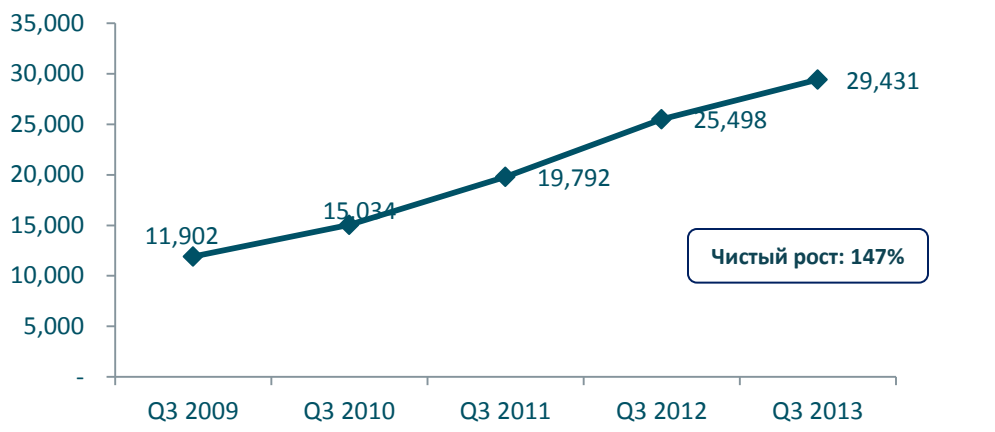

Чистые процентные доходы, тыс. долл. США

Общие операционные и административные расходы, тыс. долл. США*

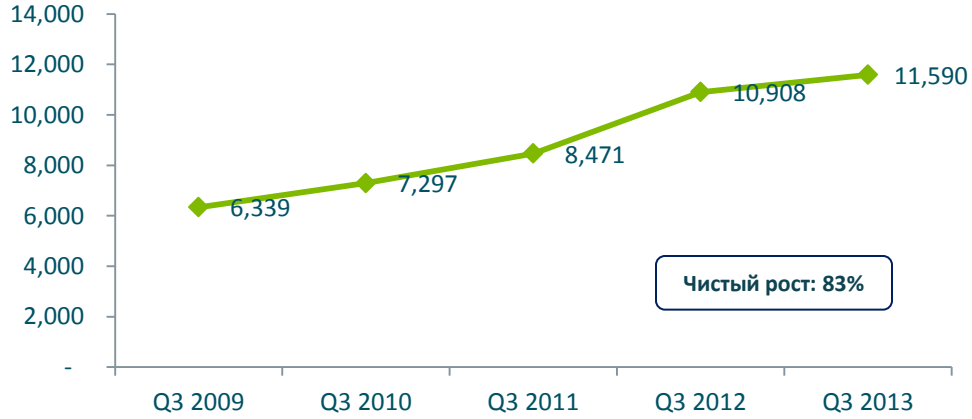

*Данные за III кв. 2012г. откорректированы с учетом годовых бонусов

Будучи 2-м банком на рынке по чистой прибыли среди 21 действующего банка, мы нацелены на постоянное повышение эффективности и прибыльности.

Нацеленность на непроцентные доходы

Чистые доходы от валютных операций, тыс. долл. США

Чистый комиссионный и аналогичный доход, тыс. долл. США

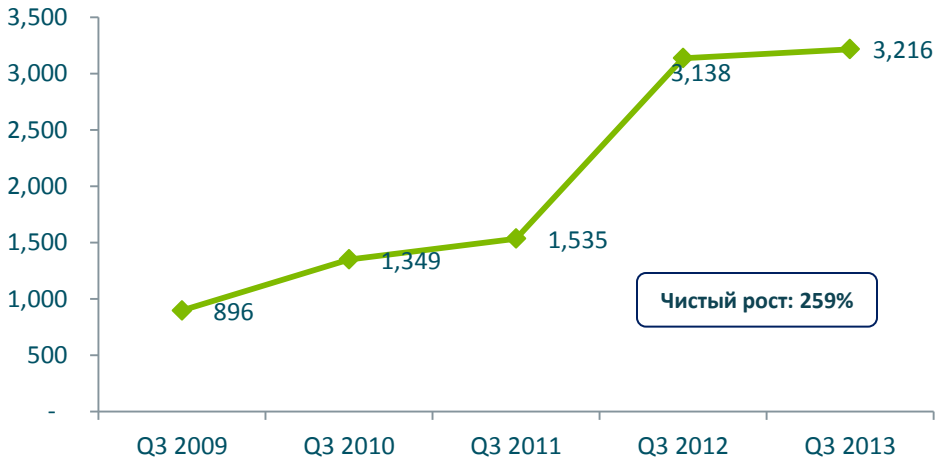

Чистые непроцентные доходы, тыс. долл. США

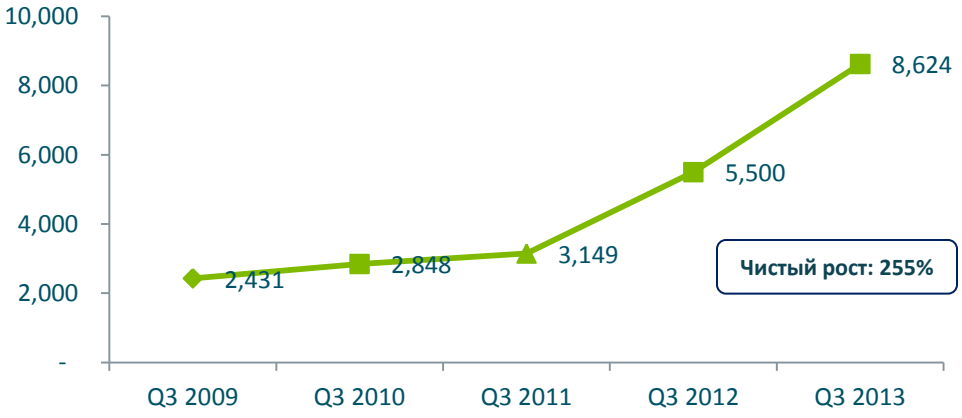

Растущий непроцентный доход является лучшим доказательством высокого качества обслуживания вкупе с различными взаимодополняющими продуктами, направленными на удовлетворение нужд клиентов.

Мы стремимся обеспечить постоянный рост непроцентного дохода.

Повышение эффективности

Соотношение расходов к доходам

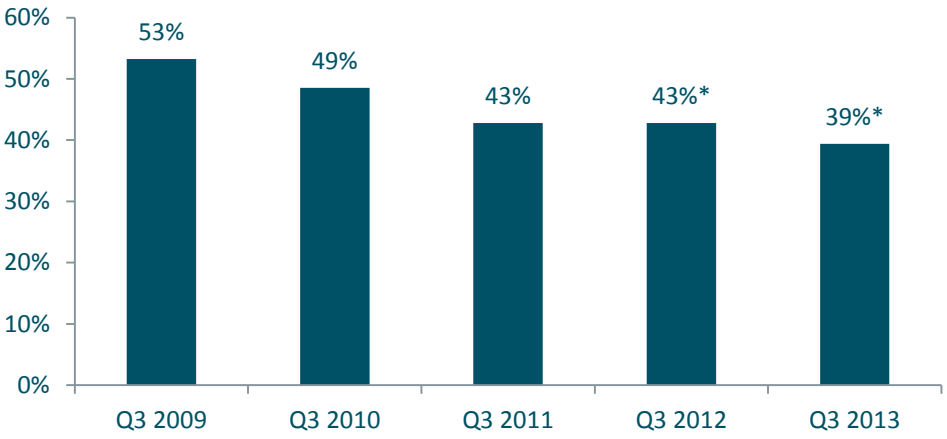

*Начиная с 2012г. данные откорректированы с учетом годовых бонусов

Количество сотрудников банка, работающих на полную ставку (FTE)

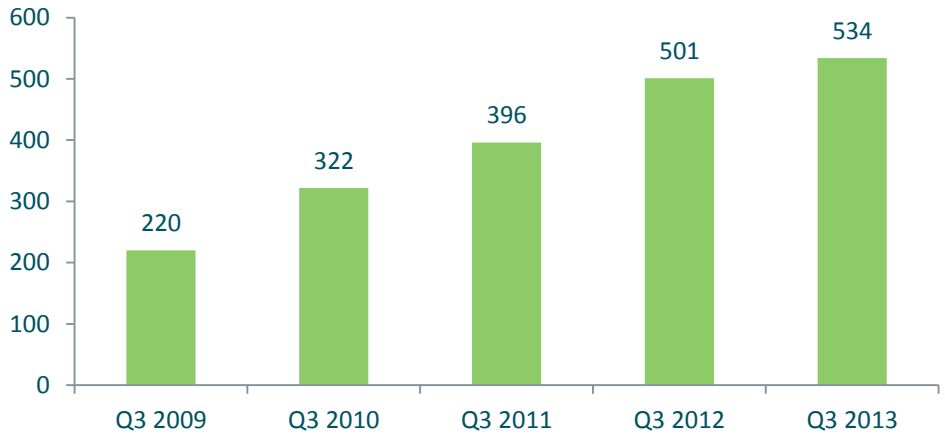

Общая выручка на сотрудника FTE, тыс. долл. США

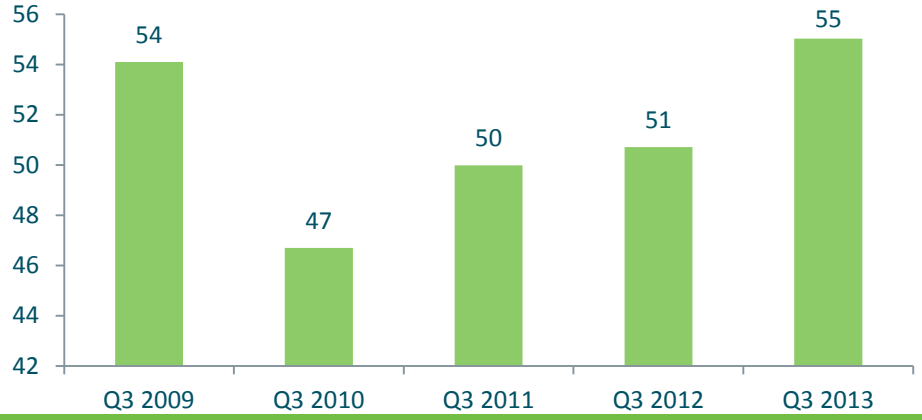

Общие активы и общий капитал на сотрудника FTE, тыс. долл. США

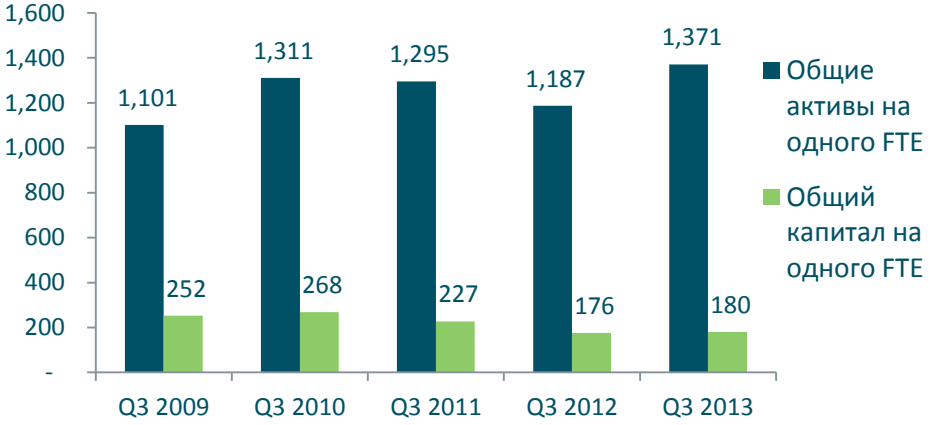

Повышение доходности

RoAE и RoAA

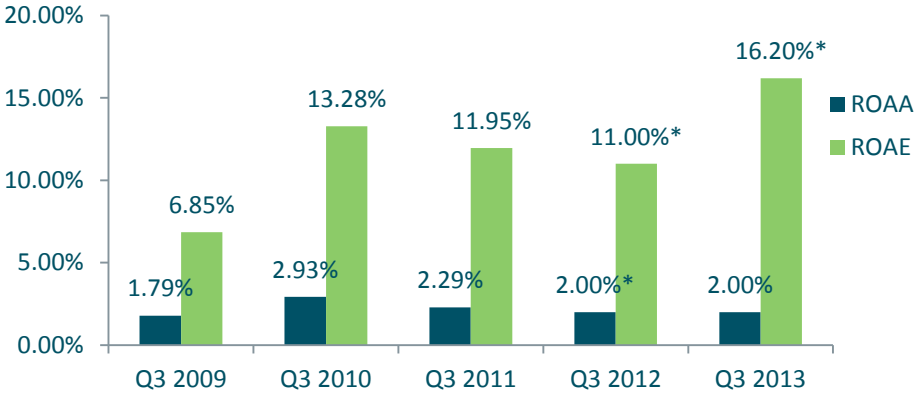

*Начиная с 2012г. данные откорректированы с учетом годовых бонусов

Соотношение процентных и непроцентных расходов к процентным и непроцентным доходам

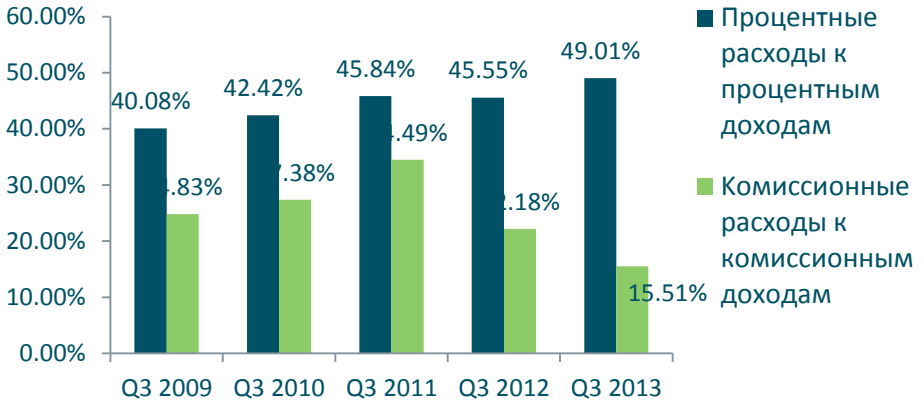

Общие расходы на компенсацию сотрудникам к общим доходам и расходам

Чистая прибыль к доходам

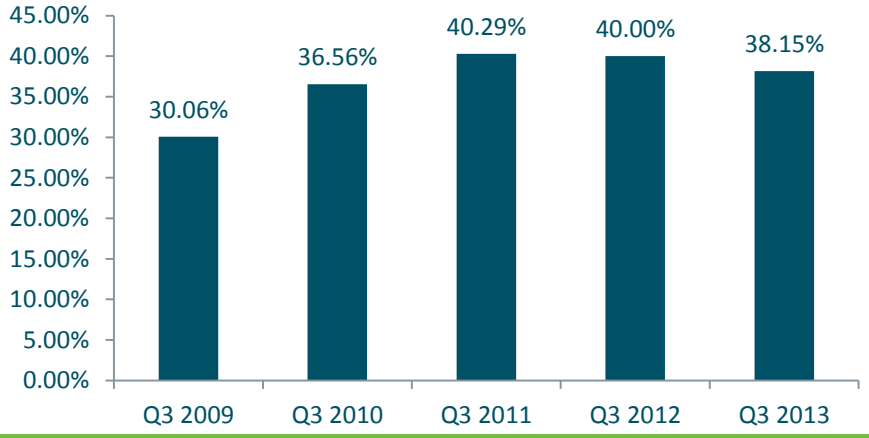

*Начиная с 2012г. данные откорректированы с учетом годовых бонусов

Оптимизация структуры баланса

Кредитный портфель, тыс. долл. США

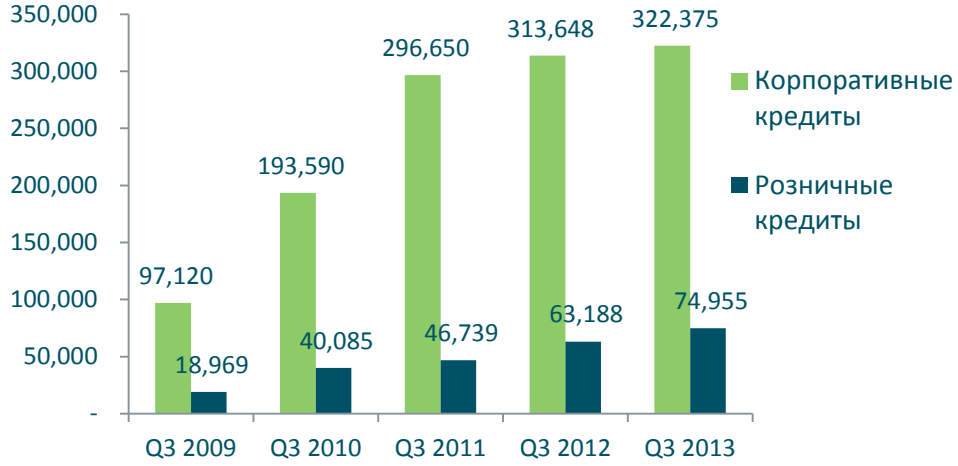

Клиентские счета и вклады, тыс. долл. США

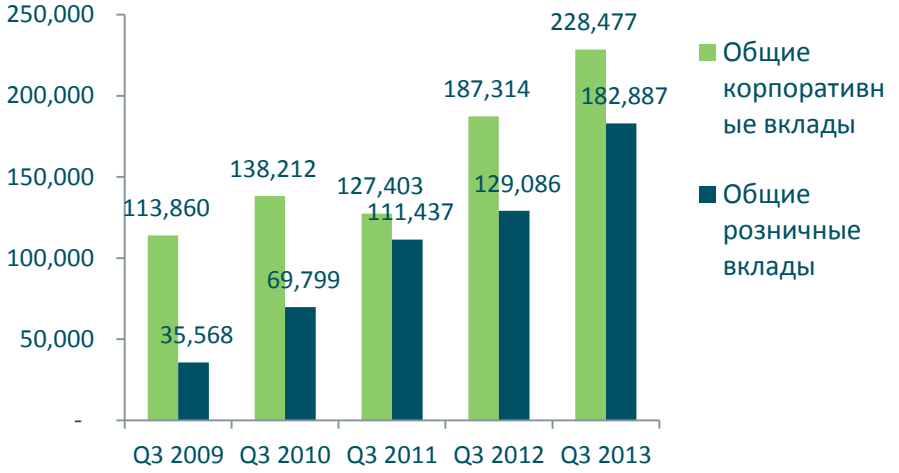

Концентрация, тыс. долл. США

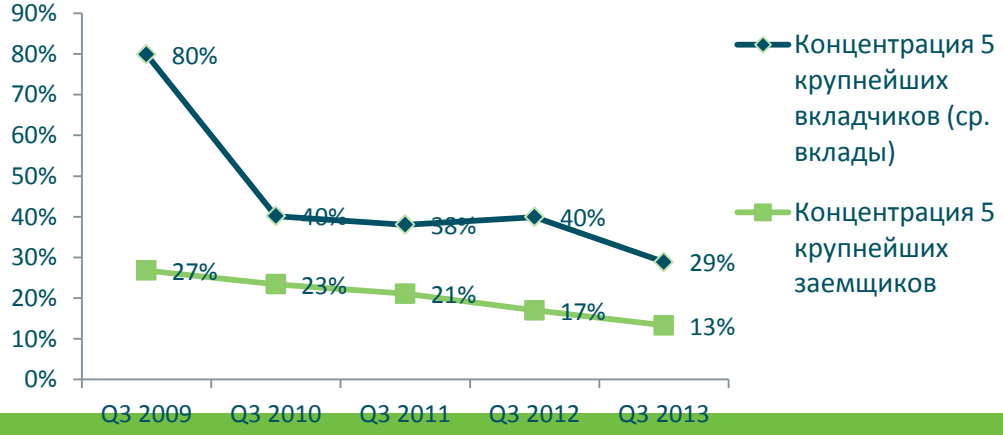

Обеспечение диверсификации кредитного портфеля и снижение концентрации кредитов и депозитов

165%-ный рост вкладов физических лиц за 4 года является наглядным доказательством доверия наших клиентов к Америабанку.

Диверсификация корпоративного кредитного портфеля

Рост корпоративных кредитов, тыс. долл. США

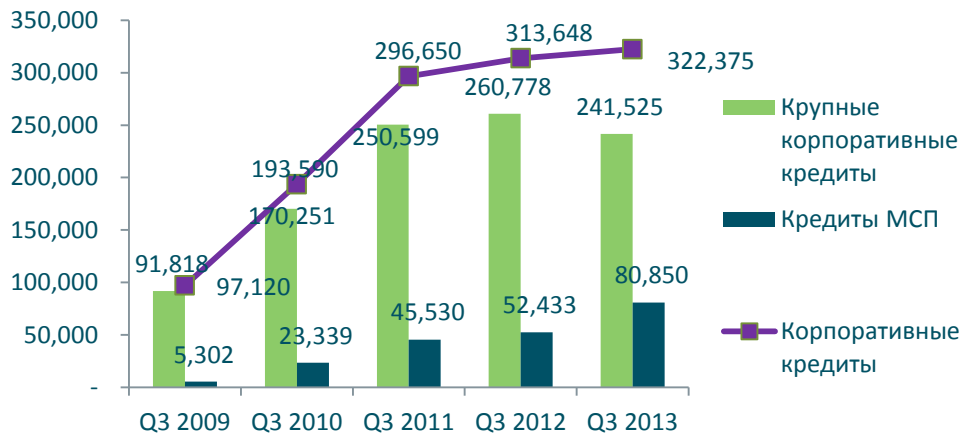

Структура корпоративных кредитов по отраслям экономики

Структура портфеля торгового финансирования

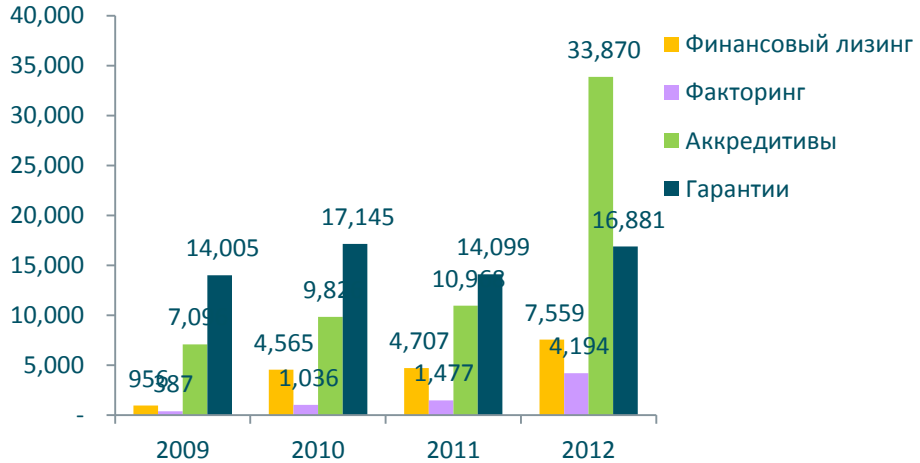

Рост торгового финансирования, тыс. долл. США

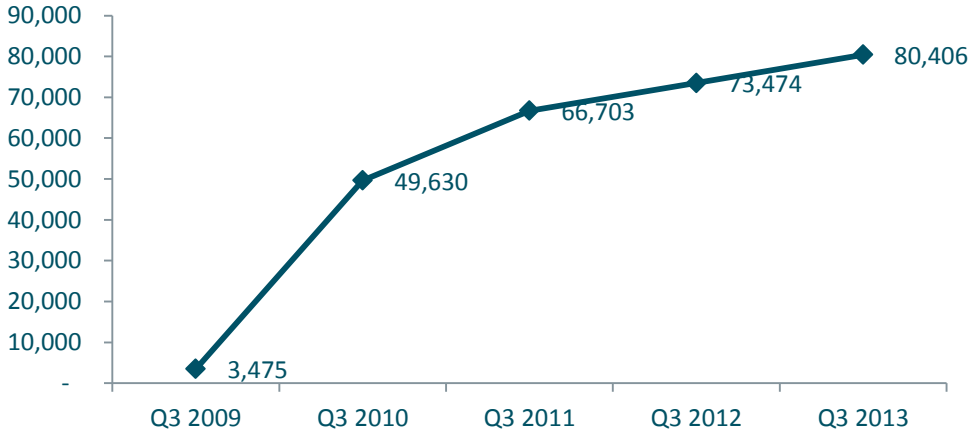

Будучи признанным лучшим партнером по торговому финансированию Коммерцбанком, Global Finance, МФК и пр., Америабанк гордится тем, что день ото дня играет все большую глобальную роль, обеспечивая связь между местными компаниями и миром посредством развитых продуктов торгового финансирования.

Диверсификация розничного кредитного портфеля

Рост розничных кредитов, тыс. долл. США

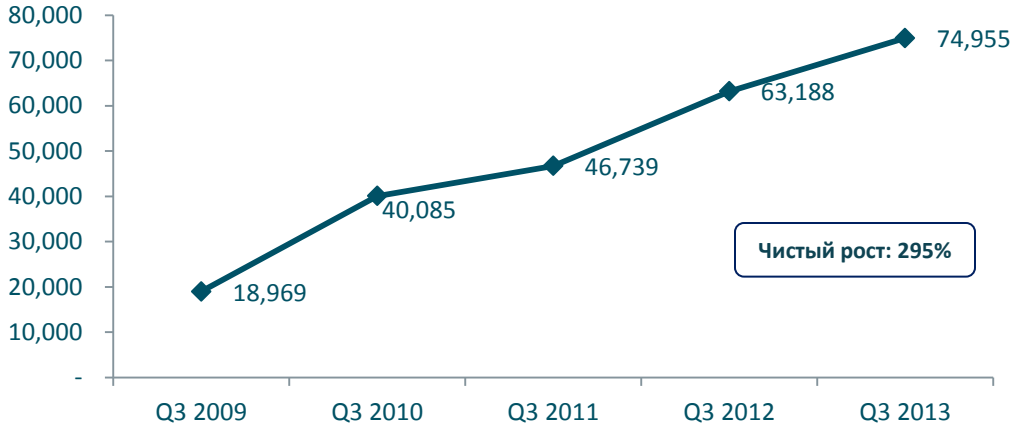

Структура розничных кредитов по удельному весу

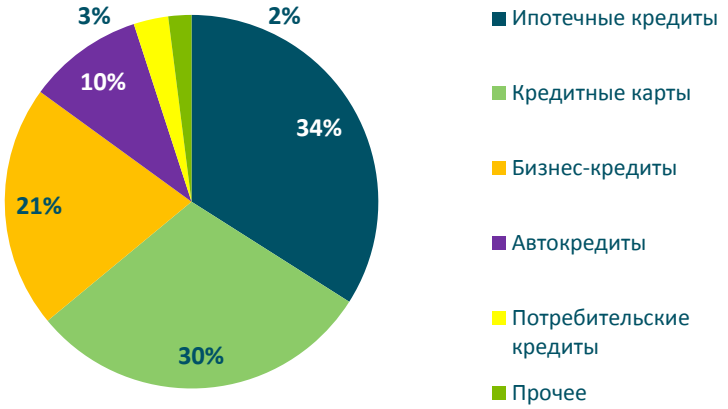

Состав портфеля, тыс. долл. США

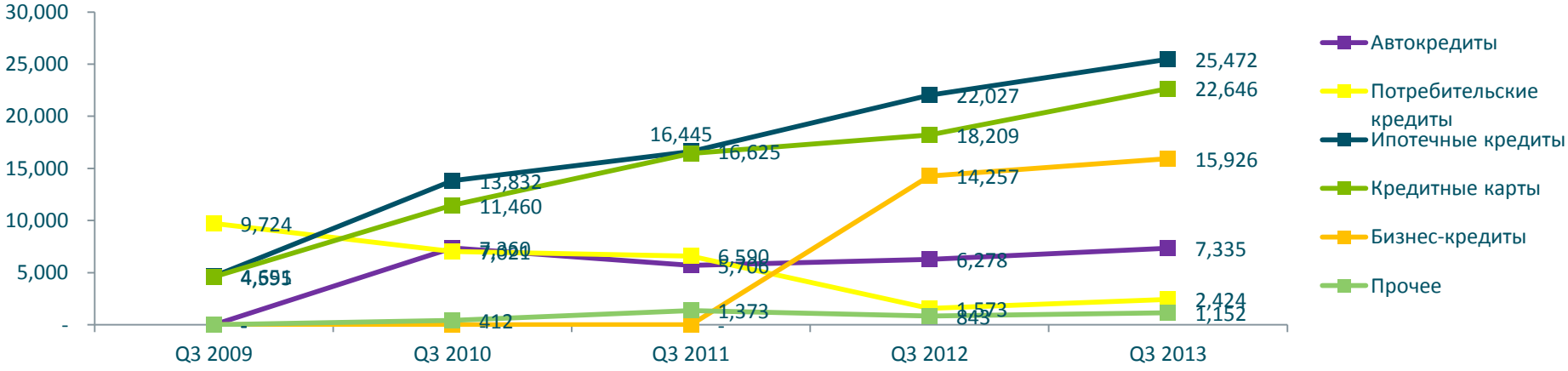

Достаточность капитала

Доверие акционеров, проверенное временем

Общий капитал, тыс. долларов США

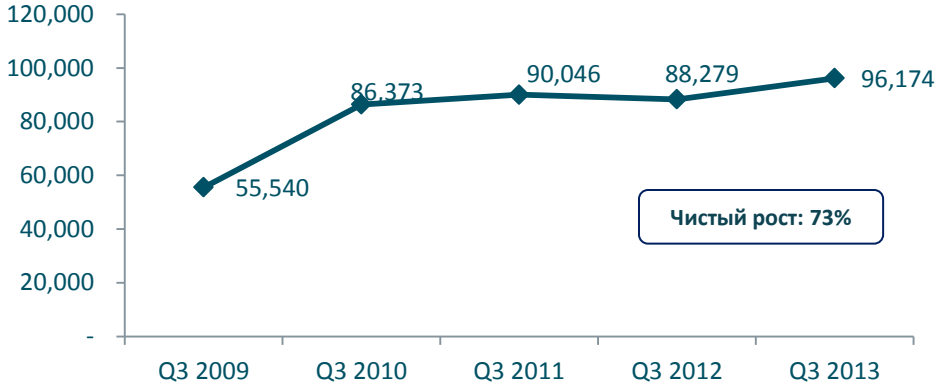

В 2012 г. Америабанк впервые за 5 лет деятельности выплатил акционерам дивиденды. До этого прибыль инвестировалась в дальнейшее развитие банка.

Норматив ЦБ РА N1: Общий капитал/Активы, взвешенные с учетом риска

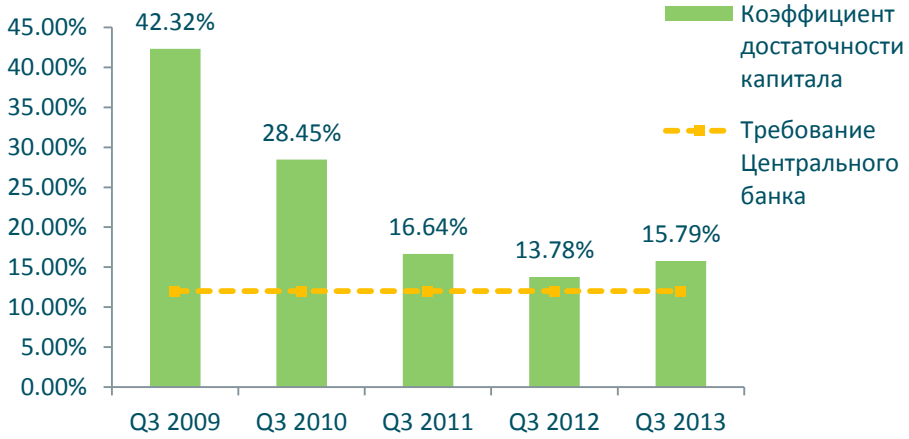

Собственный капитал к общим активам

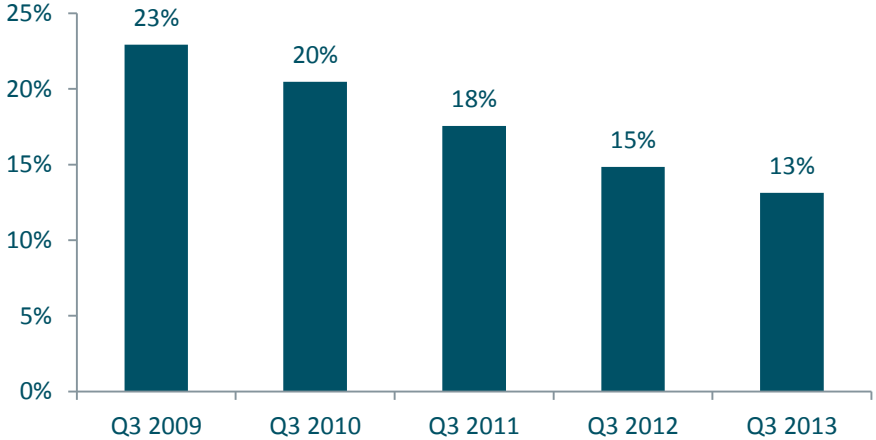

Устойчивая ликвидность

Общие кредиты/Общие активы

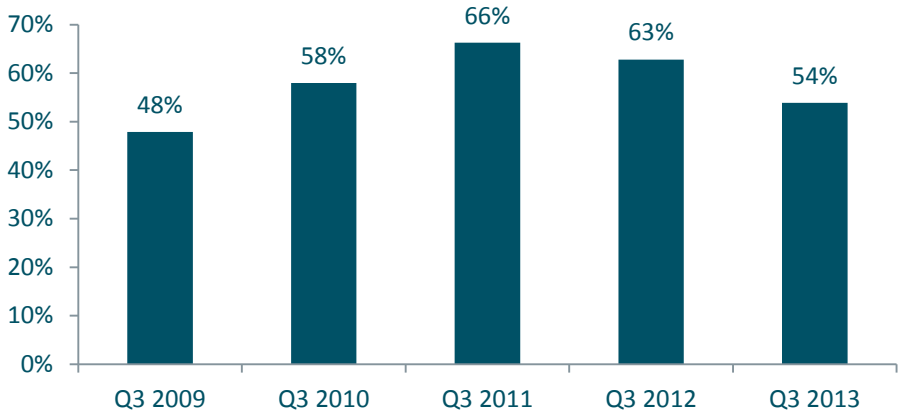

Общие кредиты/Общие вклады

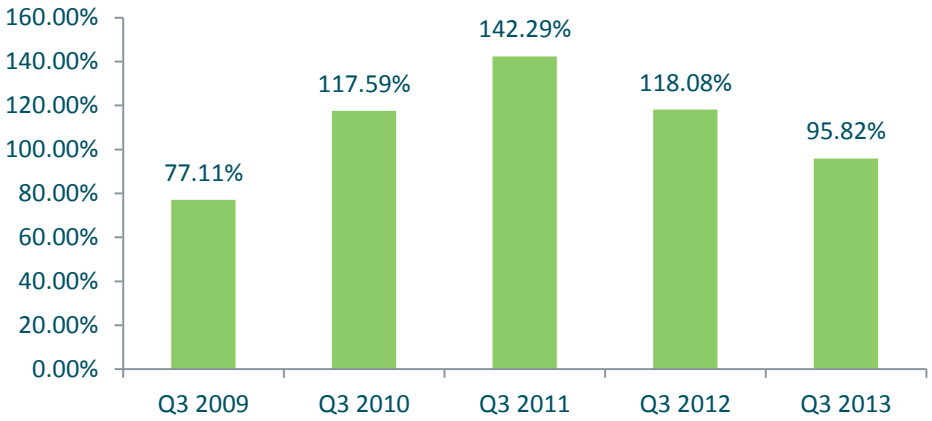

Вклады клиентов/Общие активы

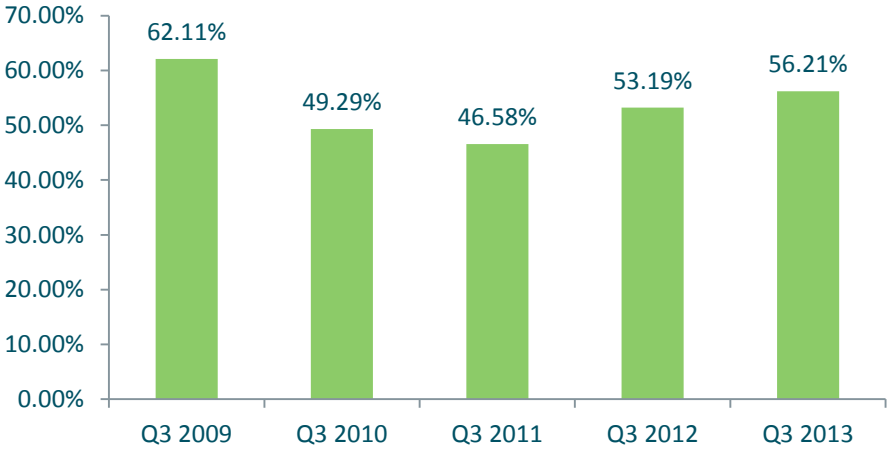

Левередж (раз)

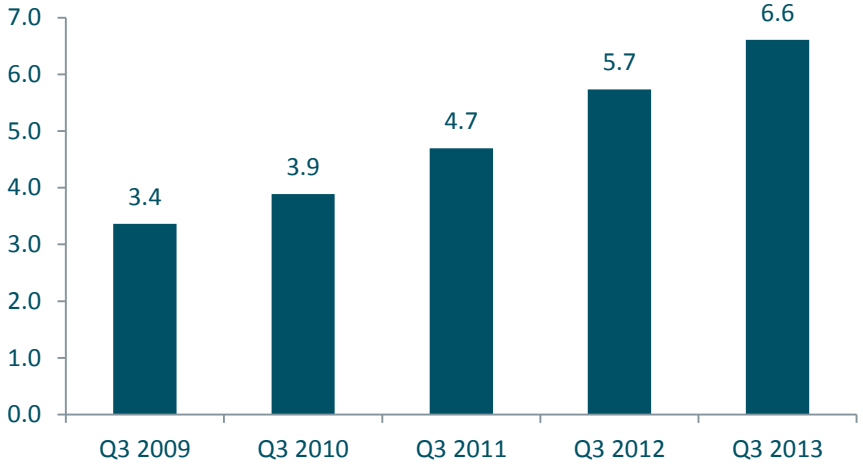

Учитывая особенности местного рынка заемных средств, вклады, как правило, являются сравнительно краткосрочным источником финансирования, в то время как средства, привлеченные от МФО и ЦБ РА, идут на финансирование долгосрочных кредитов.

Диверсификация источников финансирования

Источники финансирования, удельный вес, %

Обязательства к клиентам, тыс. долларов США

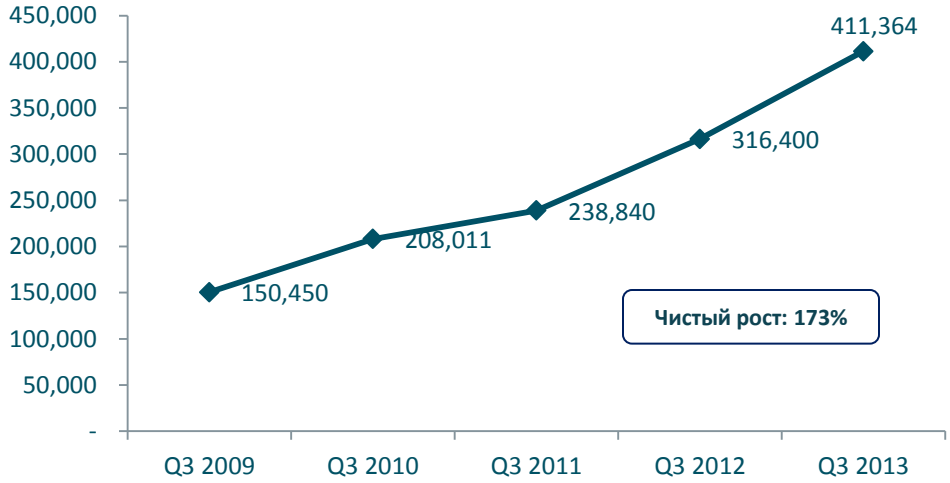

Кредиты МФО

Рост вкладов – рост доверия

Срочные вклады, тыс. долл. США

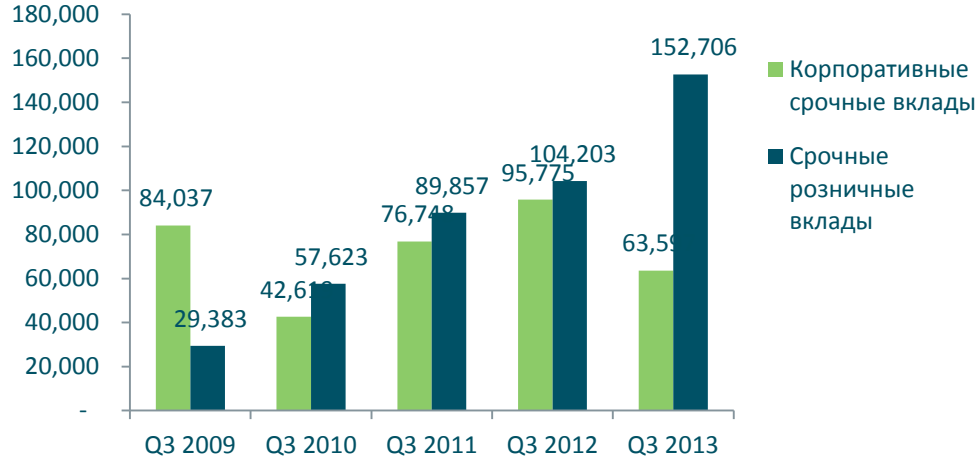

Вклады до востребования, тыс. долл. США

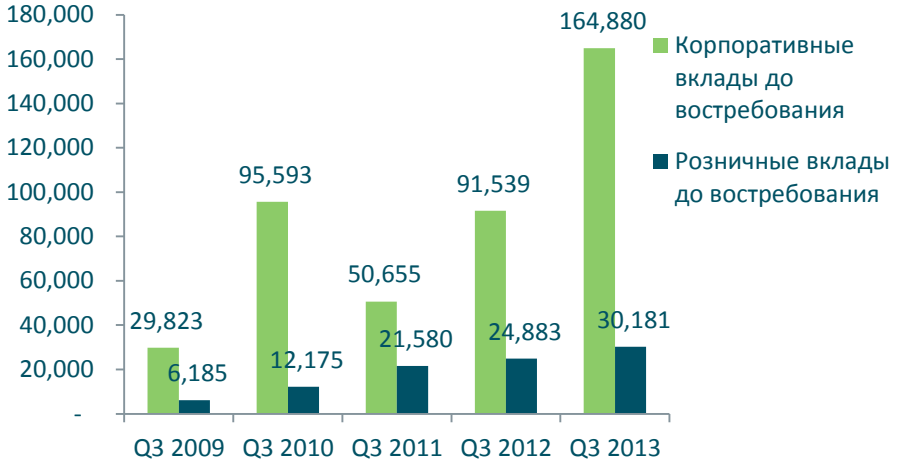

Значительный рост удельного веса срочных вкладов за 4 года.

Мы гордимся лояльностью к нашему бренду и растущим доверием к нашему профессионализму, которые являются лучшей наградой за наши неустанные усилия, направленные на обеспечение качественного обслуживания.

Динамика удельного веса срочных вкладов и вкладов до востребования в общих вкладах

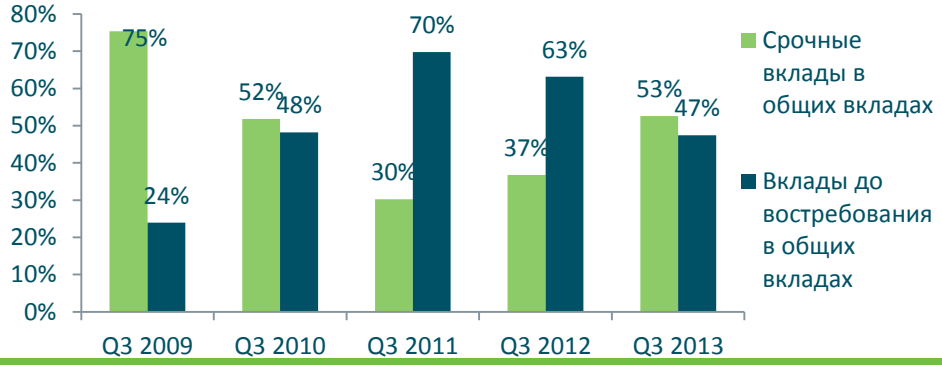

Баланс

по промежуточным результатам за III кв. 2013г. согласно МСФО

Статья	По состоянию на 30/09/2013	По состоянию на 30/09/2013	По состоянию на 30/09/2012	По состоянию на 30/09/2012
Активы	**тыс. AMD**	**тыс. USD**	**тыс. AMD**	**тыс. USD**
Денежные и приравненные к ним средства	102 309 503	252 435	48 572 885	119 564
Краткосрочные распределения на денежном рынке	5 131 556	12 661	17 558 745	43 222
Финансовые активы, оцениваемые по справедливой стоимости через прибыль или убыток	813 028	2 006	2 289	6
Кредиты и средства, выданные клиентам	172 411 419	425 403	156 328 892	384 810
Инвестиции, имеющиеся в наличии для продажи	6 283 141	15 503	5 482 263	13 495
Инвестиции, удерживаемые до погашения	4 551 278	11 230	7 241 846	17 826
Основные средства и нематериальные активы	2 796 366	6 900	2 545 791	6 267
Прочие активы	2 329 032	5 747	3 756 282	9 246
Общие активы	**296 625 323**	**731 884**	**241 488 993**	**594 434**
Обязательства	**тыс. AMD**	**тыс. USD**	**тыс. AMD**	**тыс. USD**
Обязательства к банкам	22 799 456	56 255	13 474 191	33 167
Прочие заемные средства	65 992 378	162 828	60 253 612	148 317
Текущие счета и вклады клиентов	166 721 629	411 364	128 458 337	316 205
Финансовые обязательства, оцениваемые по справедливой стоимости через прибыль или убыток	236 512	584	115 994	286
Прочие обязательства	1 896 921	4 680	3 323 325	8 180
Общие обязательства	**257 646 896**	**635 710**	**205 625 459**	**506 155**
Капитал	**тыс. AMD**	**тыс. USD**	**тыс. AMD**	**тыс. USD**
Акционерный капитал и эмиссионный доход	25 476 251	62 859	25 477 331	62 713
Резерв переоценки	133 750	330	-21 380	(53)
Нераспределенная прибыль	13 368 426	32 985	10 407 583	25 619
Общий капитал	**38 978 427,00**	**96 174,16**	**35 863 534,30**	**88 279,47**
Итого обязательства и капитал	**296 625 323,00**	**731 884,14**	**241 488 992,90**	**594 434,44**

Прибыль и убытки

по промежуточным результатам за III кв. 2013г. согласно МСФО

Статья	30/09/2013	30/09/2013	30/09/2012	30/09/2012
	тыс. AMD	тыс. USD	тыс. AMD	тыс. USD
Чистые процентные доходы	**8 549 604**	**20 807**	**8 002 610**	**19 998**
Чистый комиссионный доход	**1 321 413**	**3 216**	**1 255 581**	**3 138**
Чистая прибыль (убыток) от торговых операций	1 634 514	3 978	820 888	2 051
Прочие операционные доходы (расходы)	587 564	1 430	124 646	311
Операционные доходы	**12 093 095**	**29 431**	**10 203 725**	**25 498**
Убытки от обесценения	(1 568 760)	(3 818)	(558 882)	(1 397)
Расходы на персонал	(2 468 327)	(6 007)	(2 264 236)	(5 658)
Общие административные расходы	(2 294 117)	(5 583)	(2 100 777)	(5 250)
Прибыль/(убыток) до налогообложения	**5 761 891**	**14 023**	**5 279 830**	**13 194**
Налог на прибыль	(1 148 237)	(2 794)	(1 198 120)	(2 994)
Чистая прибыль/(убыток) за период	**4 613 654**	**11 228**	**4 081 710**	**10 200**

Экономические нормативы ЦБ РА

Статья	Фактические показатели по состоянию на 30/09/2013	Требование ЦБ РА
N1. Общий капитал/Активы, взвешенные с учетом риска	15,79%	мин. 12%
N2.1. Высоколиквидные активы/Общие активы	26,87%	мин. 15%
N2.2. Высоколиквидные активы/Обязательства до востребования	121,743%	мин. 60%
Предельный риск на одного заемщика	16,80%	макс. 20%
Предельный риск на крупных заемщиков	231,84%	макс. 500%
Предельный риск на связанное с банком лицо	0,34%	макс. 5%
Предельный риск на всех связанных с банком лиц	4,02%	макс. 20%
Предельное отношение валютной позиции к общему капиталу банка	1,91%	макс. 10%

AMERIAGROUP

ПРИЛОЖЕНИЕ

Показатели армянских банков

по промежуточным результатам за III кв. 2013г.

Follow us on

Available on the App Store

EUROMONEY 2011 Awards for excellence

EUROMONEY 2012 Awards for excellence

WEST TRADE FINANCE BANK AWARD 2012 GLOBAL FINANCE

The Banker Bank of the Year 2010 ARMENIA

Общий обзор

Млн долл. США

	Общие активы		Кредиты, выданные клиентам		Общие обязательства		Обязательства к клиентам		Собственный капитал		Чистая прибыль	
	Позиция	Объем	Позиция	Объем	Позиция	Объем	Позиция	Объем	Позиция	Объем	Позиция	Объем
Америабанк	1	732	3	407	1	636	1	411	4	96	2	11
Банк ВТБ (Армения)	2	718	1	502	2	630	4	342	5	88	4	10
АКБА Креди Агриколь	3	651	2	413	4	521	6	277	1	130	5	10
Ардшининвестбанк	4	646	4	397	3	546	2	369	3	100	3	10
HSBC	5	562	5	330	5	461	3	357	2	102	1	16
Армбизнесбанк	6	465	6	317	6	409	9	213	6	55	8	4
Юнибанк	7	401	7	267	7	353	5	321	10	48	11	2
Арэксимбанк – группа Газпромбанка	8	389	8	244	8	336	7	216	9	53	15	1
Инекобанк	9	305	9	193	10	251	15	78	7	54	6	9
Конверс Банк	10	295	10	183	9	252	8	215	12	42	13	1
Араратбанк	11	260	12	148	11	213	10	124	11	46	7	6
Арцахбанк	12	225	11	155	12	192	12	121	15	33	14	1
Армэкономбанк	13	174	15	93	13	148	13	100	17	25	12	2
Армянский банк развити	14	151	14	94	14	130	11	123	19	21	16	1
Анелик Банк	15	150	16	84	15	117	14	83	14	33	21	-3
Армсвисбанк	16	145	18	68	16	111	16	67	13	34	10	3
Прометей Банк	17	140	17	80	18	87	19	51	8	53	9	3
ПроКредит Банк	18	120	13	96	17	99	18	54	20	21	19	0
Библос Банк Армения	19	105	19	60	19	83	17	58	18	22	20	-1
Меллат Банк	20	44	21	11	21	17	21	4	16	27	17	1
БТА Банк	21	33	20	15	20	19	20	9	21	14	18	0,3
Итого		6 711		4,1587		5 611		3 593		1 097		87

Активы

Банк	Позиция в III кв. 2013	Объем, III кв. 2013, млн долл. США	Позиция во II кв. 2013	Объем, II кв. 2013, млн долл. США	Темп роста в III кв. 2013 по сравнению со II кв. 2013
Америабанк	**1**	**732**	**1**	**894**	**-18%**
Банк ВТБ (Армения)	2	718	3	634	13,3%
АКБА Креди Агриколь	3	651	2	637	2,3%
Ардшининвестбанк	4	646	4	570	13,4%
HSBC	5	562	5	542	3,8%
Армбизнесбанк	6	465	6	446	4,3%
Юнибанк	7	401	7	337	18,9%
Арэксимбанк – группа Газпромбанка	8	389	8	310	25,4%
Инекобанк	9	305	11	257	18,6%
Конверс Банк	10	295	9	297	-0,8%
Араратбанк	11	260	10	270	-3,9%
Арцахбанк	12	225	12	220	2,1%
Армэкономбанк	13	174	13	170	2,0%
Армянский банк развития	14	151	16	136	11,3%
Анелик Банк	15	150	14	156	-3,8%
Армсвисбанк	16	145	15	143	1,8%
Прометей Банк	17	140	17	134	4,4%
ПроКредит Банк	18	120	18	112	7,1%
Библос Банк Армения	19	105	19	106	-0,5%
Меллат Банк	20	44	20	43	1,6%
БТА Банк	21	33	21	31	6,3%
Итого		6 711		6 445	

Общий капитал

Банк	Позиция в III кв. 2013	Объем, III кв. 2013, млн долл. США	Позиция во II кв. 2013	Объем, II кв. 2013, млн долл. США	Темп роста в III кв. 2013 по сравнению со II кв. 2013
АКБА Креди Агриколь	1	130	1	125	4,0%
HSBC	2	102	2	97	4,8%
Ардшининвестбанк	3	100	4	94	5,9%
Америабанк	**4**	**96**	**3**	**96**	**0,7%**
Банк ВТБ (Армения)	5	88	5	81	7,9%
Армбизнесбанк	6	55	6	52	6,0%
Инекобанк	7	54	8	50	7,5%
Прометей Банк	8	53	7	51	3,2%
Арэксимбанк – группа Газпромбанка	9	53	12	42	25,7%
Юнибанк	10	48	9	47	1,9%
Араратбанк	11	46	10	44	6,2%
Конверс Банк	12	42	11	43	-0,4%
Армсвисбанк	13	34	13	33	2,8%
Анелик Банк	14	33	14	33	1,0%
Арцахбанк	15	33	15	32	1,9%
Меллат Банк	16	27	16	27	1,6%
Армэкономбанк	17	25	17	24	4,4%
Библос Банк Армения	18	22	18	22	1,5%
Армянский банк развития	19	21	19	21	0,8%
ПроКредит Банк	20	21	20	15	45,1%
БТА Банк	21	14	21	14	1,6%
Итого		1 097		1 043	

Кредитование

Банк	Позиция в III кв. 2013	Объем, III кв. 2013, млн долл. США	Позиция во II кв. 2013	Объем, II кв. 2013, млн долл. США	Темп роста в III кв. 2013 по сравнению со II кв. 2013
Банк ВТБ (Армения)	1	502	1	474	5,9%
АКБА Креди Агриколь	2	413	2	421	-1,8%
Америабанк	**3**	**407**	**3**	**394**	**3,4%**
Ардшининвестбанк	4	397	4	360	10,5%
HSBC	5	330	5	339	-2,7%
Армбизнесбанк	6	317	6	307	3,5%
Юнибанк	7	267	7	255	4,8%
Арэксимбанк – группа Газпромбанка	8	244	8	238	2,6%
Инекобанк	9	193	9	192	0,4%
Конверс Банк	10	183	10	173	5,7%
Арцахбанк	11	155	11	152	1,6%
Араратбанк	12	148	12	143	3,7%
ПроКредит Банк	13	96	13	91	5,5%
Армянский банк развития	14	94	15	88	6,3%
Армэкономбанк	15	93	14	90	3,4%
Анелик Банк	16	84	16	87	-3,7%
Прометей Банк	17	80	17	76	4,3%
Армсвисбанк	18	68	18	67	1,1%
Библос Банк Армения	19	60	19	61	-2,8%
БТА Банк	20	15	20	16	-3,9%
Меллат Банк	21	11	21	10	7,9%
Итого		4 157		4 034	

Обязательства

Банк	Позиция в III кв. 2013	Объем, III кв. 2013, млн долл. США	Позиция во II кв. 2013	Объем, II кв. 2013, млн долл. США	Темп роста в III кв. 2013 по сравнению со II кв. 2013
Америабанк	**1**	**636**	**1**	**798**	**-20%**
Банк ВТБ (Армения)	2	630	2	553	14%
Ардшининвестбанк	3	546	4	475	15%
АКБА Креди Агриколь	4	521	3	511	2%
HSBC	5	461	5	445	4%
Армбизнесбанк	6	409	6	393	4%
Юнибанк	7	353	7	290	22%
Арэксимбанк – группа Газпромбанка	8	336	8	268	25%
Конверс Банк	9	252	9	254	-1%
Инекобанк	10	251	11	207	21%
Араратбанк	11	213	10	227	-6%
Арцахбанк	12	192	12	188	2%
Армэкономбанк	13	148	13	146	2%
Армянский банк развития	14	130	15	114	13%
Анелик Банк	15	117	14	123	-5%
Армсвисбанк	16	111	16	109	2%
ПроКредит Банк	17	99	17	98	1%
Прометей Банк	18	87	19	83	5%
Библос Банк Армения	19	83	18	84	-1%
БТА Банк	20	19	20	18	10%
Меллат Банк	21	17	21	17	2%
Итого		5 611		5 401	

Клиентские вклады

Банк	Позиция в III кв. 2013	Объем, III кв. 2013, млн долл. США	Позиция во II кв. 2013	Объем, II кв. 2013, млн долл. США	Темп роста в III кв. 2013 по сравнению со II кв. 2013
Америабанк	**1**	**411**	**1**	**611**	**-32,6%**
Ардшининвестбанк	2	369	3	314	17,4%
HSBC	3	357	2	353	1,1%
Банк ВТБ (Армения)	4	342	4	303	12,7%
Юнибанк	5	321	5	259	24,2%
АКБА Креди Агриколь	6	277	6	256	8,4%
Арэксимбанк – группа Газпромбанка	7	216	10	135	59,8%
Конверс Банк	8	215	7	216	-0,8%
Армбизнесбанк	9	213	8	204	4,4%
Араратбанк	10	124	9	139	-10,6%
Армянский банк развития	11	123	12	103	18,5%
Арцахбанк	12	121	11	120	0,8%
Армэкономбанк	13	100	13	96	3,9%
Анелик Банк	14	83	14	87	-3,7%
Инекобанк	15	78	15	75	3,8%
Армсвисбанк	16	67	17	58	14,6%
Библос Банк Армения	17	58	16	59	-2,0%
ПроКредит Банк	18	54	19	48	11,5%
Прометей Банк	19	51	18	49	3,8%
БТА Банк	20	9	20	7	16,7%
Меллат Банк	21	4	21	4	-6,1%
Итого		3 593		3 496	

Чистая прибыль

Банк	Позиция в III кв. 2013	Объем, III кв. 2013, млн долл. США	Позиция в III кв. 2012	Объем, III кв. 2012, млн долл. США	Темп роста, квартальный
HSBC	1	15,5	1	14,3	8,8%
Америабанк	**2**	**11,2**	**2**	**11,7**	**-4,0%**
Ардшининвестбанк	3	10,0	3	8,1	24,5%
Банк ВТБ (Армения)	4	9,7	4	8,1	21,0%
АКБА Креди Агриколь	5	9,5	5	7,5	27,1%
Инекобанк	6	8,8	7	6,3	38,8%
Араратбанк	7	5,8	6	7,1	-17,8%
Армбизнесбанк	8	4,0	20	-4,6	-186,7%
Прометей Банк	9	2,7	10	2,9	-7,5%
Армсвисбанк	10	2,7	11	2,8	-4,3%
Юнибанк	11	2,4	9	3,3	-25,8%
Армэкономбанк	12	1,7	18	0,3	397,2%
Конверс Банк	13	1,3	12	2,2	-39,3%
Арцахбанк	14	1,2	8	3,7	-68,1%
Арэксимбанк – группа Газпромбанка	15	1,0	13	2,1	-51,2%
Армянский банк развития	16	0,8	14	1,2	-30,1%
Меллат Банк	17	0,5	15	1,0	-50,7%
БТА Банк	18	0,3	16	0,6	-54,7%
ПроКредит Банк	19	-0,1	19	-0,6	-79,9%
Библос Банк Армения	20	-0,6	17	0,5	-210,3%
Анелик Банк	21	-2,8	21	-5,6	-50,2%
Итого		87		71	

ROAA, ROAE

Банк	Позиция в III кв. 2013	ROAA, III кв. 2013	Позиция в III кв. 2012	ROAA, III кв. 2012
Инекобанк	1	4,2%	3	3,6%
HSBC	2	3,9%	1	3,9%
Араратбанк	3	2,9%	2	3,8%
Прометей Банк	4	2,7%	4	3,5%
Армсвисбанк	5	2,6%	5	3,2%
Ардшининвестбанк	6	2,4%	10	2,4%
Банк ВТБ (Армения)	7	2,1%	11	2,3%
АКБА Креди Агриколь	8	2,0%	12	1,7%
Америабанк	9	2,0%	**8**	**2,8%**
Меллат Банк	10	1,7%	6	3,0%
Армэкономбанк	11	1,3%	18	0,3%
Армбизнесбанк	12	1,2%	20	-1,3%
БТА Банк	13	1,1%	7	3,0%
Юнибанк	14	0,9%	14	1,3%
Армянский банк развития	15	0,8%	13	1,4%
Арцахбанк	16	0,7%	9	2,5%
Конверс Банк	17	0,6%	15	1,1%
Арэксимбанк – группа Газпромбанка	18	0,4%	16	1,0%
ПроКредит Банк	19	-0,2%	19	-1,0%
Библос Банк Армения	20	-0,7%	17	0,6%
Анелик Банк	21	-2,4%	21	-4,0%

Банк	Позиция в III кв. 2013	ROAE, III кв. 2013	Позиция в III кв. 2012	ROAE, III кв. 2012
Инекобанк	1	24,6%	3	20,6%
HSBC	2	22,1%	2	22,7%
Араратбанк	3	18,6%	1	27,2%
Банк ВТБ (Армения)	4	16,4%	6	14,5%
Америабанк	5	16,2%	**4**	**17,4%**
Ардшининвестбанк	6	14,6%	8	12,9%
Армсвисбанк	7	11,1%	7	13,1%
АКБА Креди Агриколь	8	10,3%	10	8,5%
Армбизнесбанк	9	10,2%	20	-11,4%
Армэкономбанк	10	9,4%	18	2,0%
Прометей Банк	11	7,2%	11	8,1%
Юнибанк	12	7,0%	9	9,8%
Армянский банк развития	13	5,2%	12	7,8%
Арцахбанк	14	5,0%	5	16,6%
Конверс Банк	15	4,3%	13	6,9%
Арэксимбанк – группа Газпромбанка	16	3,1%	14	6,8%
Меллат Банк	17	2,6%	16	5,2%
БТА Банк	18	2,4%	15	5,3%
ПроКредит Банк	19	-1,0%	19	-5,9%
Библос Банк Армения	20	-3,6%	17	3,2%
Анелик Банк	21	-11,3%	21	-21,1%

Чистые NPL

	Банки	2012	2011	2010	2009	2008	2007
		%	%	%	%	%	%
1	Прометей Банк	0,00	0,05	1,11	0,35	0,29	0,11
2	Арэксимбанк – группа Газпромбанка	0,31	1,06	0,27	4,13	0,62	1,98
3	Армэкономбанк	0,67	1,53	3,43	1,46	2,42	8,16
4	Америабанк	0,99	0,27	0,28	0,12	0,79	0,00
5	Араратбанк	1,18	0,26	0,23	0,25	0,01	0,00
6	Меллат Банк	1,79	5,87	3,84	6,99	3,98	11,20
7	Конверс Банк	1,89	12,26	7,13	9,91	8,38	0,51
8	АКБА Креди Агриколь Банк	2,15	1,52	2,24	3,50	2,06	5,76
9	Анелик Банк	2,22	3,78	3,53	4,17	6,37	0,88
10	Юнибанк	2,63	5,10	2,30	1,99	5,09	13,68
11	БТА Банк	2,86	2,68	11,28	18,35	6,52	1,50
12	ПроКредит Банк	3,24	2,43	1,41	1,76	1,88	0,00
13	HSBC Банк Армения	3,71	5,26	6,15	9,06	4,83	1,53
14	Армбизнесбанк	3,83	3,42	2,10	3,27	1,56	0,46
15	Армянский банк развития	4,26	3,62	6,47	7,73	8,73	6,10
16	Ардшининвестбанк	4,29	5,19	3,07	5,52	4,13	5,67
17	Армсвисбанк	4,41	0,86	5,77	2,79	4,13	0,00
18	Инекобанк	5,01	0,62	2,22	4,05	5,26	3,53
19	Банк ВТБ (Армения)	6,49	4,02	1,40	7,94	6,24	2,92
20	Библос Банк Армения	7,05	7,21	3,35	3,81	4,15	13,23
21	Арцахбанк	7,15	5,51	8,36	5,59	3,98	5,87
Средний показатель		3,29	3,29	2,93	4,60	4,11	4,34

Ограничение ответственности

Настоящая презентация подготовлена Отделом по взаимоотношениям с инвесторами группы компаний «Америя» (далее «Группа») для клиентов и других заинтересованных лиц. Настоящая презентация носит исключительно информационный характер.

Содержащаяся в настоящей презентации информация, полученная от третьих лиц, по убеждению Группы достоверна. Тем не менее Группа не гарантирует, что вся подобная информация достоверна и обновлена. Группа компаний «Америя», акционеры, руководители, консультанты и/или сотрудники компаний, входящих в состав группы, или аффилированных с ней, не несут ответственности за достоверность и целостность информации, содержащейся в настоящей презентации.

Настоящая презентация может содержать так называемые перспективные положения, относящиеся к финансовому состоянию, будущим планам, целям, задачам, стратегиям Группы и компаний, входящих в состав Группы. Подобные положения сопряжены с опознанными и неопознанными рисками, неопределенностями и прочими факторами, могущими повлиять на фактические результаты операционной, финансовой или иного рода деятельности Группы или компаний, входящих в состав Группы. Группа и компании, входящие в ее состав, не несут ответственность за отличие показателей, отраженных в презентации, от фактических будущих результатов. Лицо, получившее данную информацию, несет ответственность за ее выбор и использование, а также за последствия использования. Использование и публикация презентации, иной информации и торговой марки группы «Америя», содержащейся в данной презентации, запрещены без предварительного письменного согласия, за исключением случаев, когда в данной презентации четко оговаривается обратное. В случае нарушения данного положения будут применены соответствующие взыскания.

Лусинэ Варданян
Руководитель отдела по взаимоотношениям с инвесторами Группы компаний «Америя»

ir@ameriabank.am

Ереван 0015, ул. Гр. Лусаворича 9, Армения
Тел.: + 37410 56 11 11
Факс: +37410 513133
Эл. почта: info@ameriabank.am

Follow us on

Available on the App Store