AMERIABANK

Презентация для инвесторов

30 июня 2023 г.

Америабанк: краткий обзор

2-й кв. 2023 г.: ключевые показатели и события

2-й кв. 2023 г.: финансовые показатели

Обзор стратегии

Приложения

Улучшая качество жизни

1

Лидер среди армянских банков

Лидер на рынке по основным финансовым показателям уже почти десятилетие, содействие развитию всех отраслей армянской экономики

2

Многофункциональная платформа обслуживания с фокусом на цифровые продукты и экосистемы

Коэффициент разгрузки* – 98%, коэффициент разгрузки по наличным операциям** – 82%, коэффициент использования системы «Интернет-Банк» – 73%, быстро растущее количество уникальных пользователей за месяц

3

Высокий уровень удовлетворенности клиентов и сотрудников

Высокое качество обслуживания и высокая степень удовлетворенности клиентов, высокий уровень удовлетворенности и лояльности сотрудников, признанное лидерство по корпоративной культуре и ценностям

4

Передовая модель принципов ESG (экология, социальная политика и корпоративное управление)

Ответственное ведение бизнеса, продвижение культуры экологического, социального и корпоративного управления, первый эмитент зеленых облигаций в стране, передовая модель корпоративного управления, профессиональная и опытная команда руководителей

5

Устойчивость и гибкость наряду со значительным потенциалом роста

Хорошие показатели в трудные времена, ускоренный рост и повышенные финансовые показатели в постпандемический период, с рекордно высоким показателем рентабельности

6

Привлекательная макроэкономическая среда

Развивающаяся экономика, доказавшая устойчивость к кризисам и внешним потрясениям, двузначный рост ВВП, самый низкий показатель инфляции в регионе

*Коэффициент разгрузки или коэффициент разгрузки филиалов – доля транзакций, совершенных через дистанционные и цифровые каналы, в общем количестве транзакций банка
**Коэффициент разгрузки по наличным операциям – доля безналичных транзакций, совершенных через дистанционные и цифровые каналы (ИБ, МБ, POS/VPOS) в общем количестве транзакций

Ведущий банк
в Армении

Обзор

- Ведущий универсальный банк в Армении, предлагающий комплексный пакет корпоративных, инвестиционных и розничных банковских услуг.
- Локомотив роста армянской банковской системы
- Признание заслуг и качества со стороны престижных международных организаций
- Наивысший возможный кредитный рейтинг с учетом рейтинга суверена

25 филиалов

1,556 сотрудников

Крупнейшая сеть банкоматов в столице страны

Крупнейшая сеть vPOS-терминалов в стране

Одна из самых крупных сетей POS-терминалов в стране

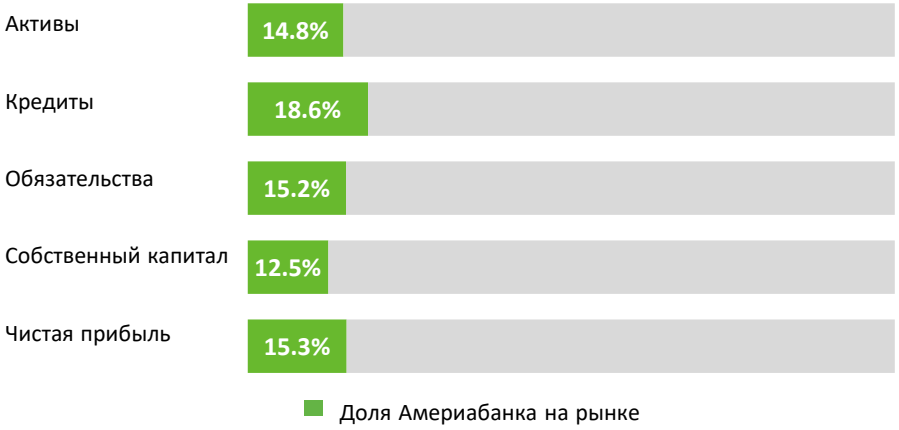

77.3% NPS

9.8 CEI*

BB- S&P

Ba3 Moody's

Акционерная структура

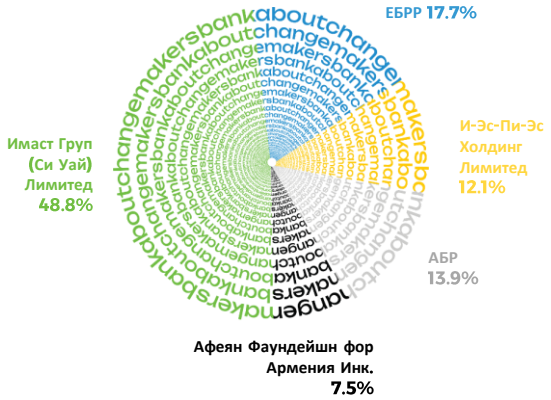

* NPS: индекс лояльности клиентов
CEI: индекс удовлетворенности клиентов с максимально возможной оценкой 10 баллов

Америабанк: краткий обзор

2-й кв. 2023 г.: ключевые показатели и события

2-й кв. 2023 г.: финансовые показатели

Обзор стратегии

Приложения

Достижения
во 2-м кв. 2023

По состоянию на 2-й кв. 2023

840 млрд
Кредиты* (драм РА)

1,252 млрд
Активы (драм РА)

1,075 млрд
Обязательства (драм РА)

934 млрд
Вклады** (драм РА)

177 млрд
Собственный капитал (драм РА)

21.7 млрд
Прибыль (драм РА)

- Америабанк удостоился 4 наград от журнала Global Finance в области устойчивого финансирования:
  Лучший банк Армении в области устойчивого финансирования 2023
  Выдающееся лидерство по инициативам в сфере устойчивого развития в Центральной и Восточной Европе 2023
  Выдающееся лидерство по инициативам в сфере зеленых облигаций в Центральной и Восточной Европе 2023
  Выдающееся лидерство в области кредитования, связанного с переходным/устойчивым развитием, в Центральной и Восточной Европе 2023
- Америабанк выступил единственным организатором IPO компании Team Telecom Armenia, ведущей телекоммуникационной компании Армении
- Высокая чистая прибыль в размере 21.7 млрд драмов РА, годовой рост на 13.4%.
- Коэффициент разгрузки и коэффициент разгрузки по наличным операциям составили соответственно 98% и 82%, а коэффициент использования системы «Интернет-Банк» – 73%, что на 10 п. п. выше показателя на начало года.
- Индекс NPS*** составил 77.3%, а CEI*** – 9.8.

**Не считая отчисления на убытки по кредитам и включая торговое финансирование

** Текущие счета, срочные вклады и облигации

** NPS: индекс лояльности клиентов
CEI: индекс удовлетворенности клиентов с максимально возможной оценкой 10 баллов

Америабанк: краткий обзор

2-й кв. 2023 г.: ключевые показатели и события

2-й кв. 2023 г.: финансовые показатели

Обзор стратегии

Приложения

Основная деятельность

Кредитный портфель

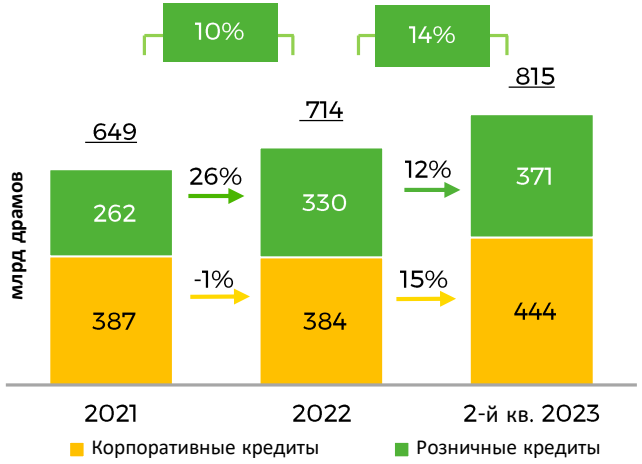

Структура кредитного портфеля

Обзор

- Высокая доля розничных кредитов и кредитов МСП (61.5%) в соответствии с моделью универсального банка.
- Банк лидирует на рынке по объему кредитного портфеля, рост которого с начала года составил 14%. Доля рынка по общим кредитам составила 18.6%, увеличившись на 1.0 п.п.
- Кредитные портфели как корпоративного, так и розничного блока продемонстрировали стабильный рост, увеличившись соответственно на 15% и 12% с начала года.
- Банк является лидером на местном рынке корпоративных облигаций, обладая долей рынка в 22.7%.
- Общий объем вкладов и облигаций увеличился на 7% с начала года за счет роста объема вкладов до востребования и срочных вкладов. Объем розничных вкладов и облигаций увеличился на 14% несмотря на неопределенность, вызванную текущей геополитической ситуацией.

Вклады и облигации**

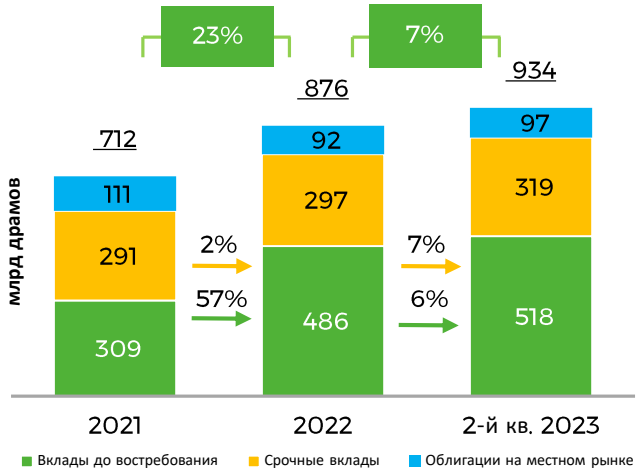

Корпоративные вклады и облигации

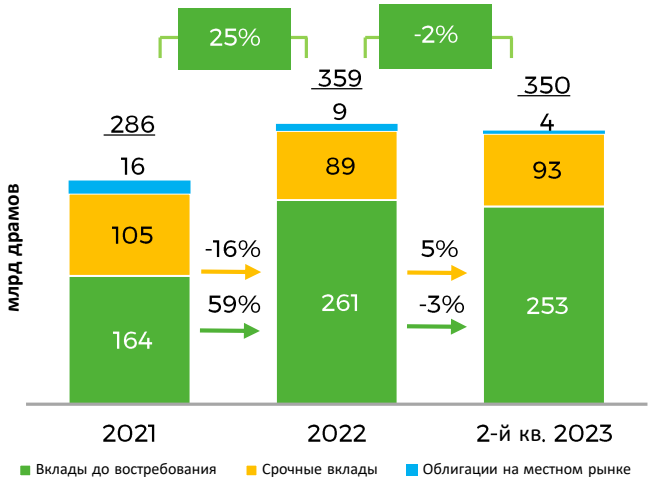

Розничные вклады и облигации

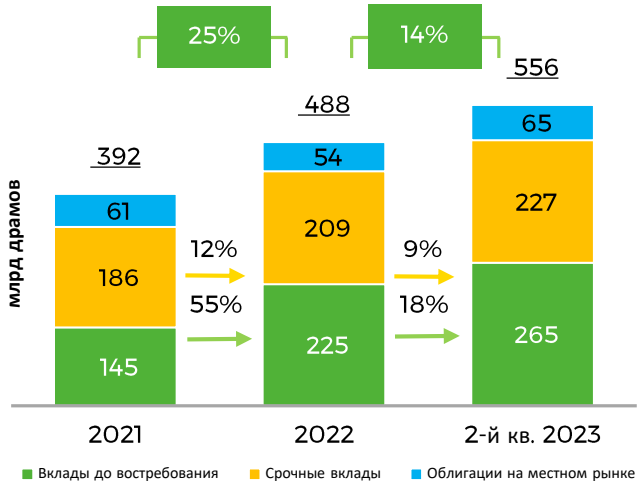

*При расчетах на основе фиксированного валютного курса

** Облигации на местном рынке включают облигации, выпущенные на местном рынке и проданные физическим и юридическим лицам, а также финансовым учреждениям.

Структура **активов и обязательств**

Активы

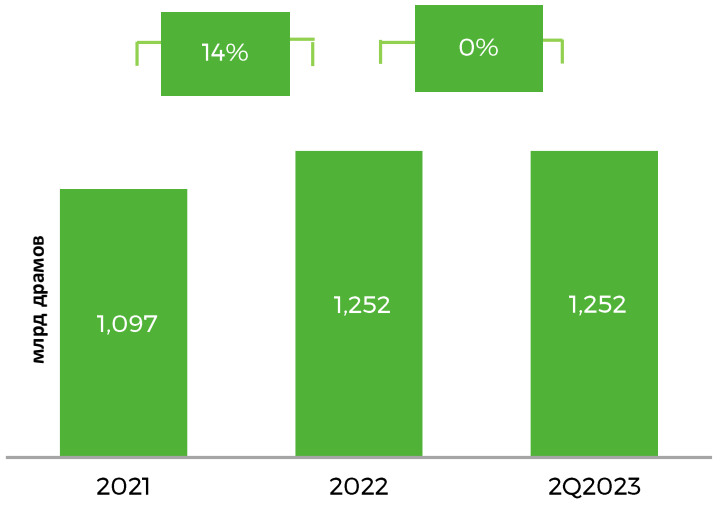

Пассивы

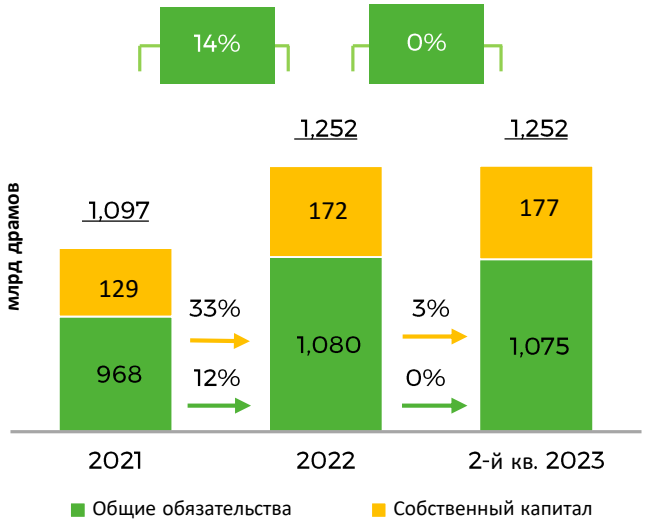

Обзор

- Диверсифицированная структура баланса, где 87% активов приносит процентный доход, а 84% общих обязательств приходится на средства клиентов.
- Исключительно диверсифицированная структура портфеля, где пропорционально представлены все отрасли экономики
- Объем общих активов не изменился, в то время как собственный капитал увеличился на 2.6% с начала года.

Структура активов

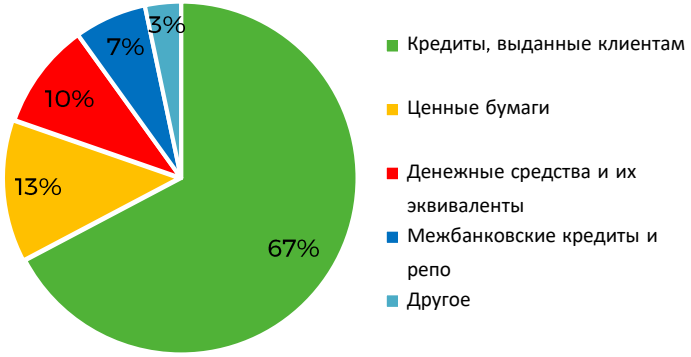

Структура обязательств

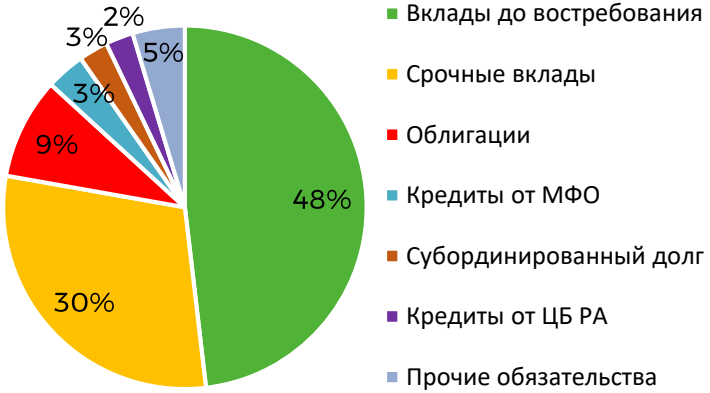

Структура кредитного портфеля

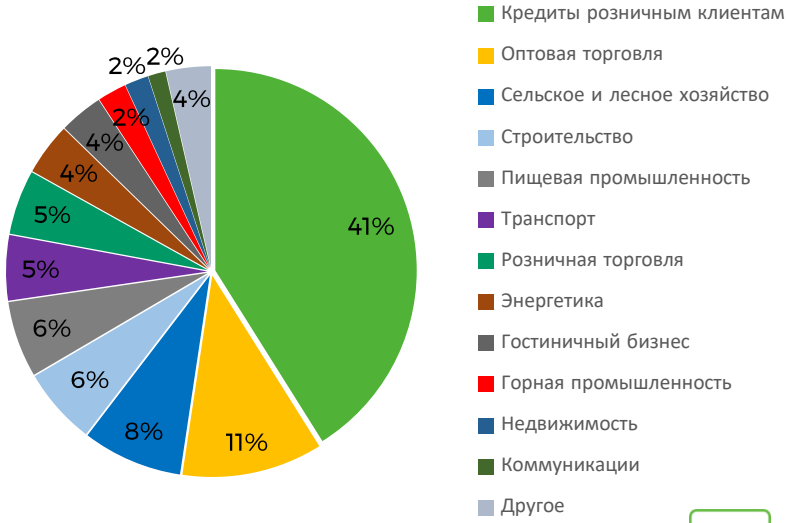

Корпоративный и розничный банкинг

Корпоративные кредиты

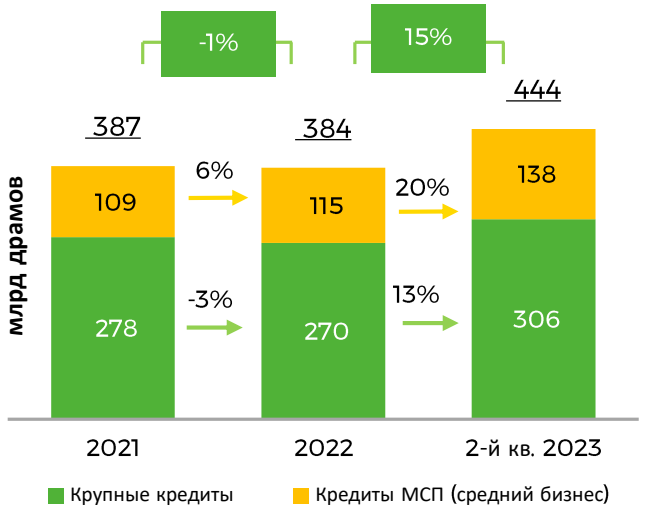

Розничные кредиты

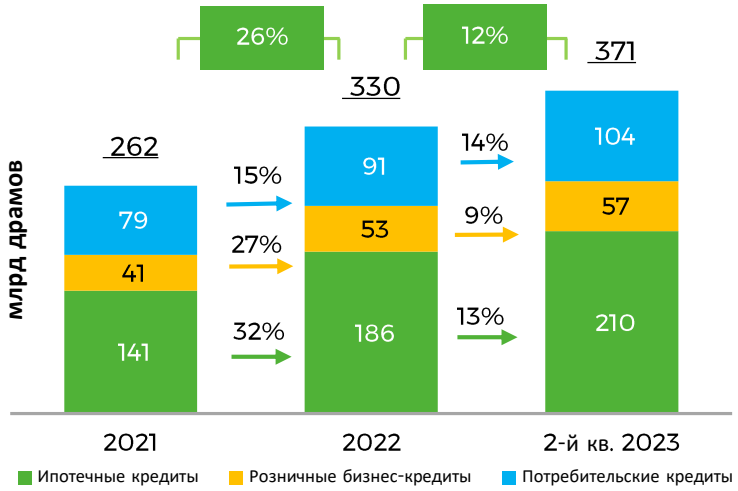

Лизинг

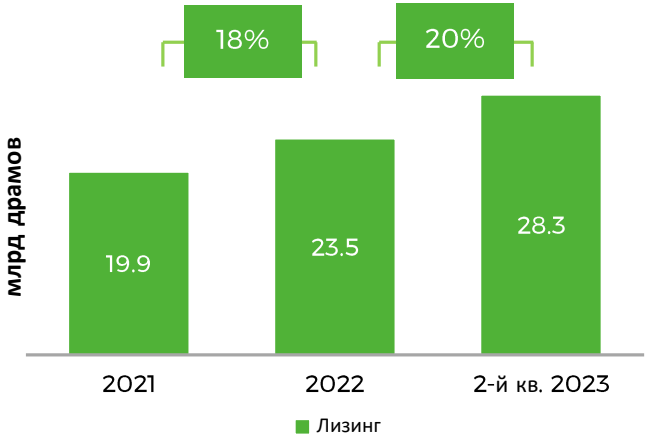

Торговое финансирование (балансовое / забалансовое)

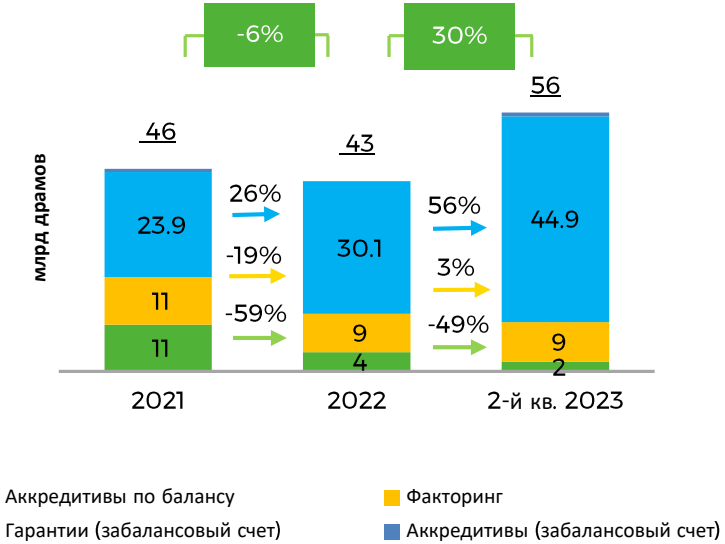

Обзор

- Портфель корпоративных кредитов вырос на 15% за счет роста объема кредитов МСП и крупных кредитов.
- Общий портфель кредитов МСП составил 195 млрд драмов, с начала года увеличившись на 16.7%.
- Общий портфель торгового финансирования (балансовый и забалансовый) увеличился на 30% с начала года ввиду высокого роста забалансовых гарантий.
- Портфель розничных кредитов зафиксировал рост на 12% с начала года, причем существенный рост наблюдался по всем типам розничных кредитов.

Розничные кредиты на
371 млрд драмов РА

Корпоративные кредиты на
444 млрд драмов РА

Качество кредитного портфеля

Проблемные кредиты (Уровень 3)

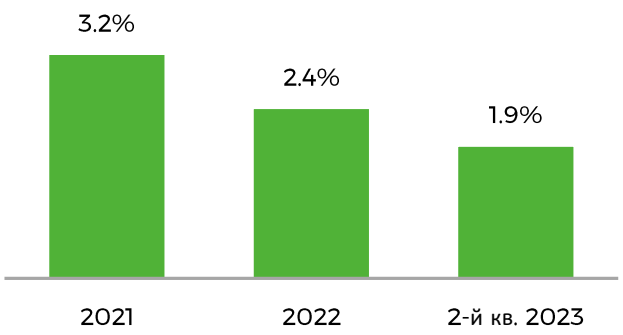

Коэффициент покрытия (Уровень 3)

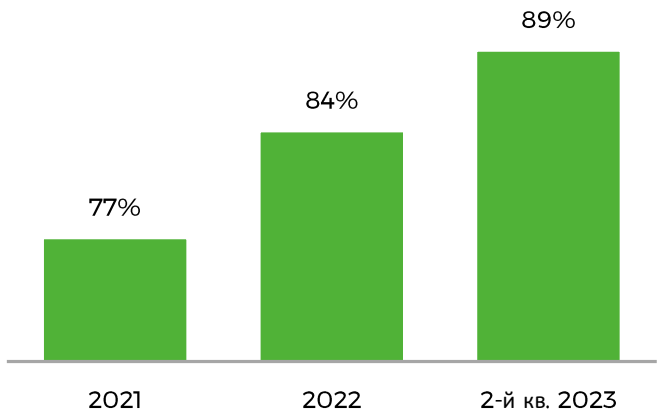

Стоимость кредитного риска

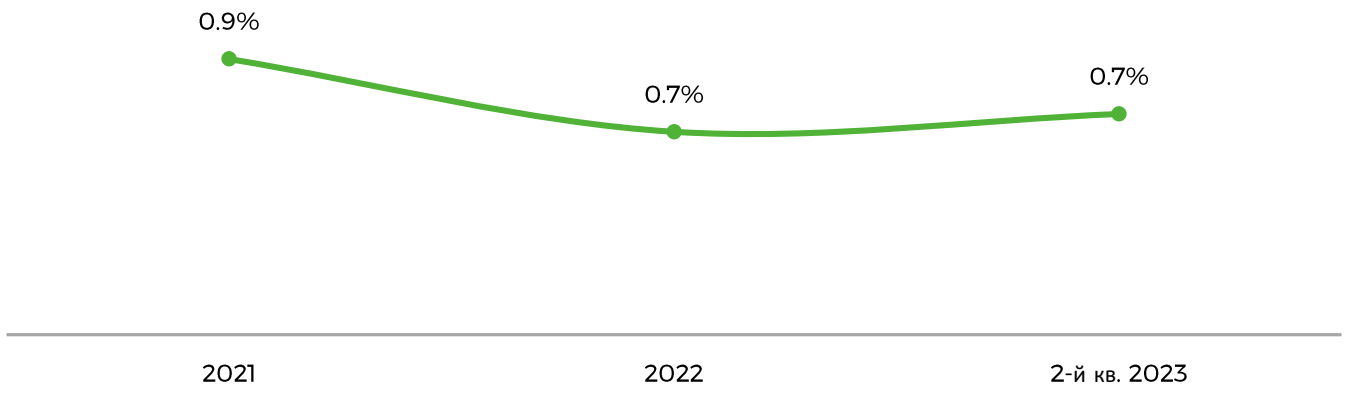

Обзор

- Коэффициент проблемных кредитов улучшился, снизившись до 1.9.
- Стоимость кредитного риска оставалась на уровне конца 2022 г.
- Коэффициент покрытия увеличился по сравнению с концом 2022 г. вследствие списания некоторых проблемных корпоративных кредитов.

1.9%
Проблемные кредиты

0.7%
Стоимость кредитного риска

89%
Коэффициент покрытия

Капитал

Показатель капитала 1-го уровня

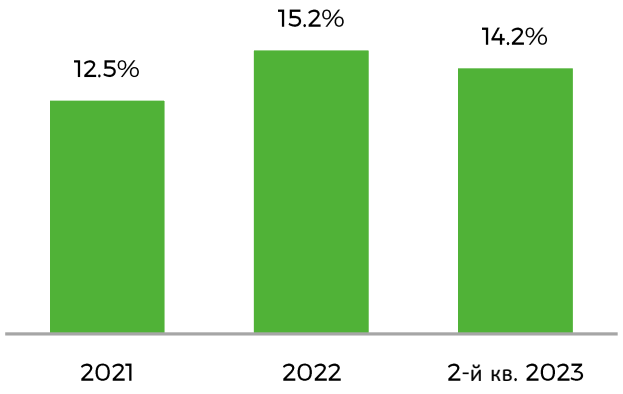

Активы, взвешенные с учетом риска

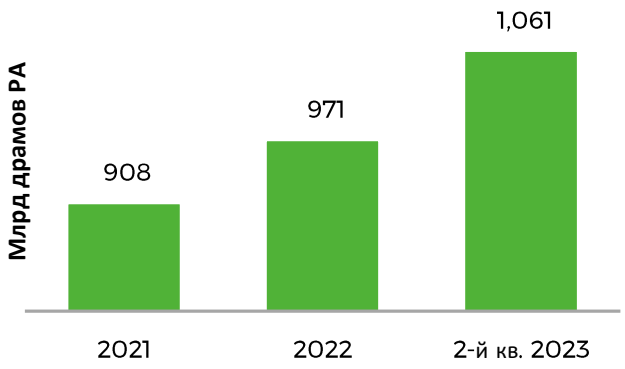

Обзор

- Показатели достаточности капитала значительно превышают минимальные нормативные требования.
- Банк стремится поддерживать высокие показатели капитала в соответствии с графиком наращивания резервного капитала.

Достаточность капитала

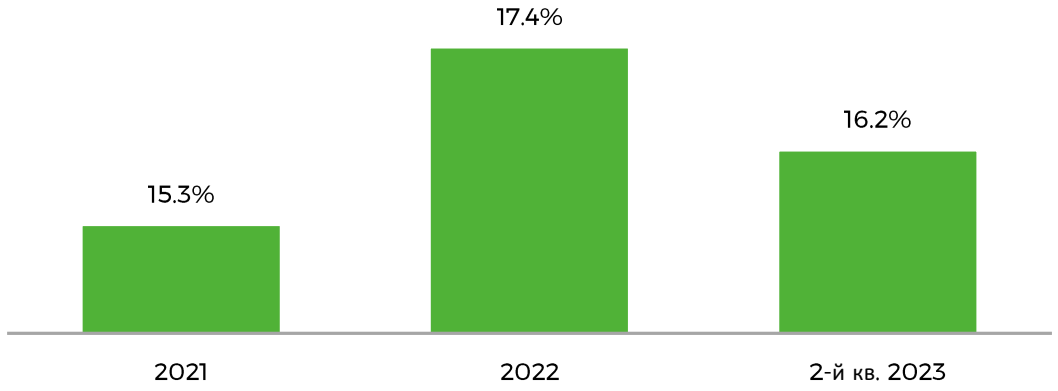

17.7%

Достаточность капитала

Финансирование и ликвидность

Привлеченные средства

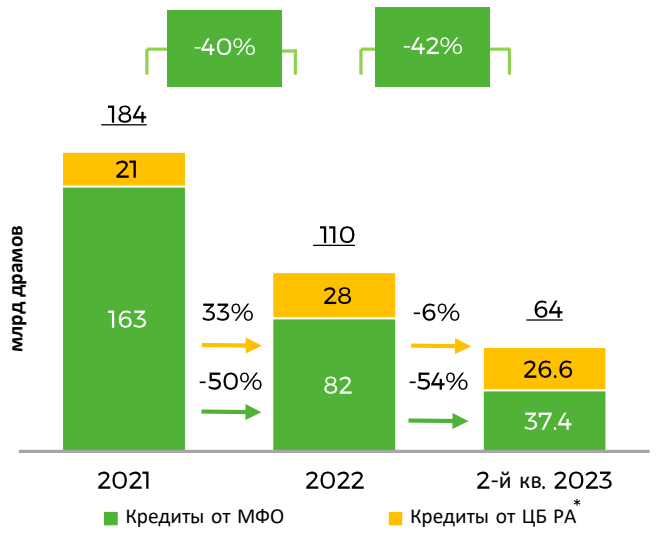

Субдолг

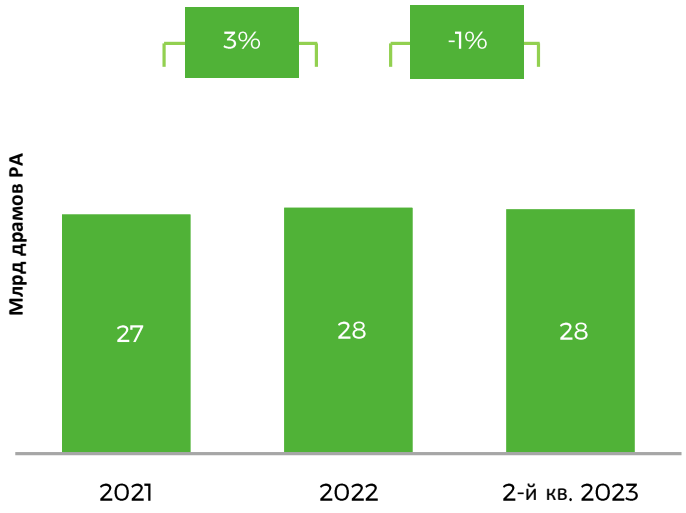

Обзор

- Объем привлечения приоритетных кредитов сократился на 42% ввиду изменений в графиках привлечения финансовых средств, исходя из потребности Банка в финансировании.
- Объем субординированных обязательств не изменился.
- Показатели ликвидности (показатели краткосрочной ликвидности и чистого стабильного фондирования) намного превышают нормативный показатель (100%).

Соотношение кредитов к вкладам и займам

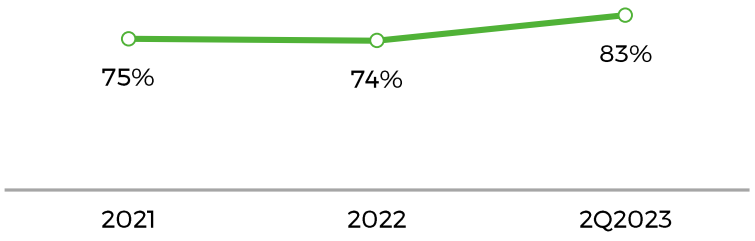

Показатель краткосрочной ликвидности (ПКЛ)

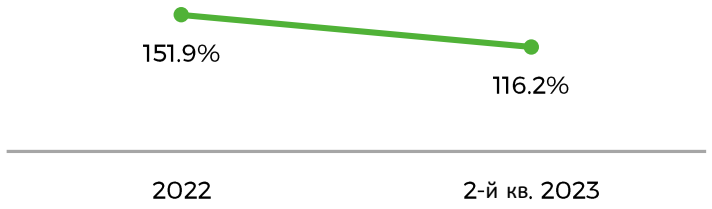

Показатель чистого стабильного фондирования (ПЧСФ)

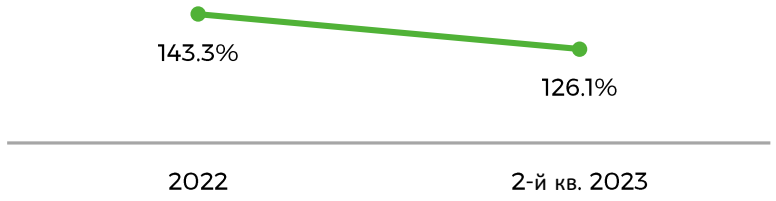

*Займы от ряда специализированных фондов, направленные на поддержку армянского частного сектора через банковскую систему

Доход

Процентный доход

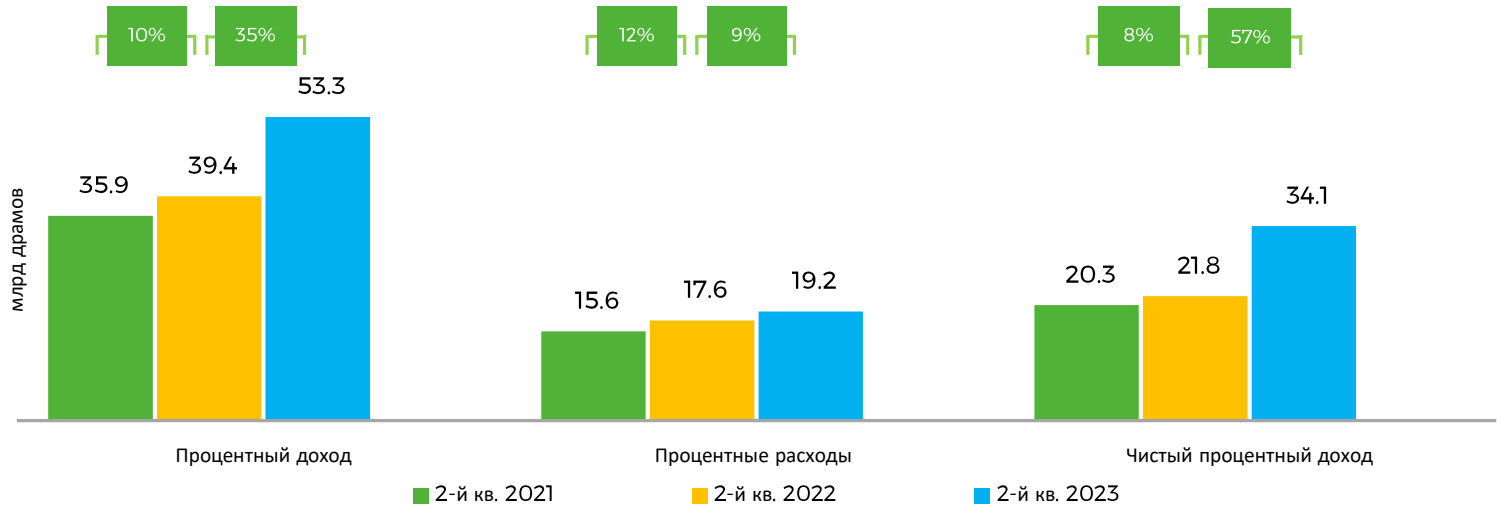

Непроцентный доход

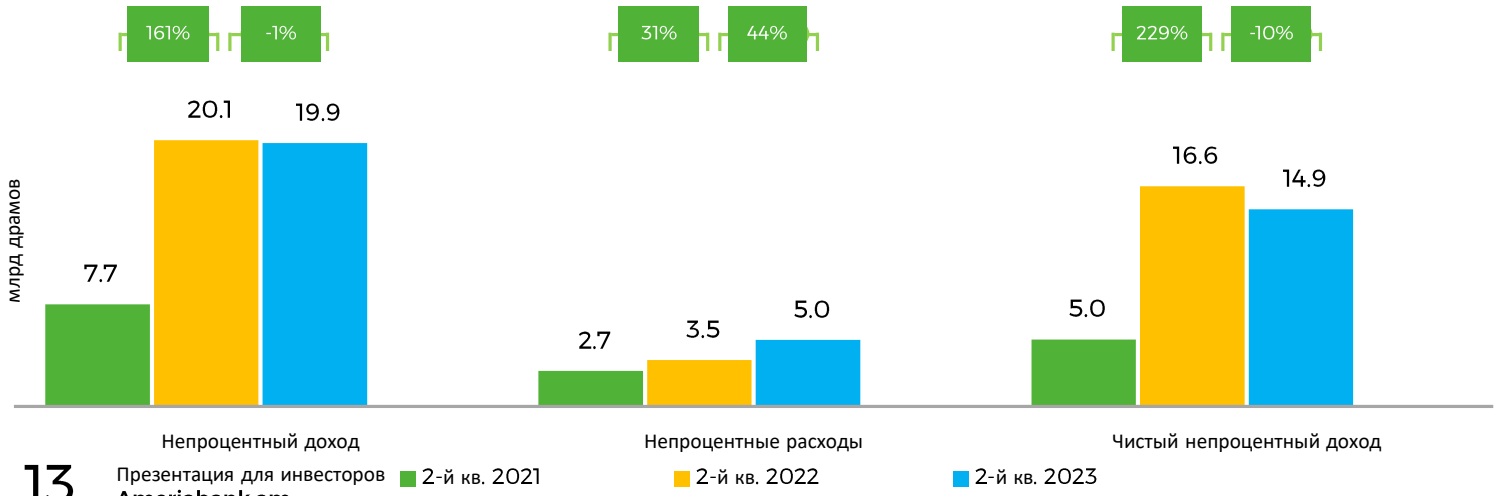

Обзор

- Чистый процентный доход увеличился на 57% в годовом разрезе, что свидетельствует об устойчивости модели получения прибыли Банком.
- Банк продолжил действия по оптимизации управления балансом для повышения чистой процентной маржи. В результате чистая процентная маржа Банка превысила среднерыночный показатель на 0.4 п.п., составив 6.2%.
- Чистый непроцентный доход снизился на 10% в годовом исчислении в основном из-за высокого базового эффекта, возникшего из-за разового исключительно высокого дохода от операций с иностранной валютой в первой половине 2022 г.

Чистая процентная маржа

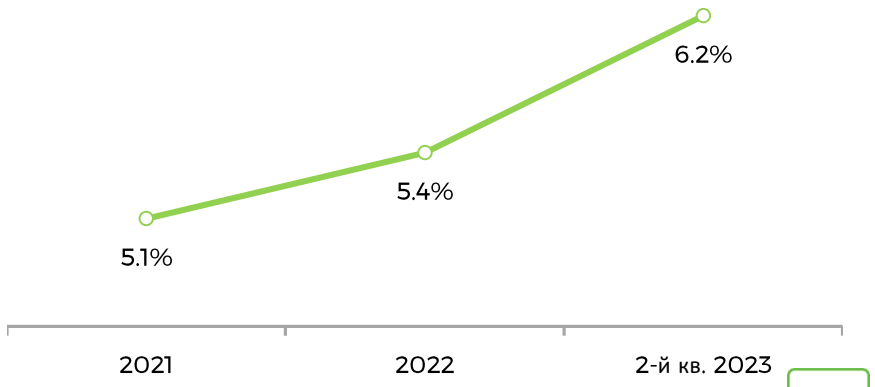

Эффективность и рентабельность

Чистая прибыль

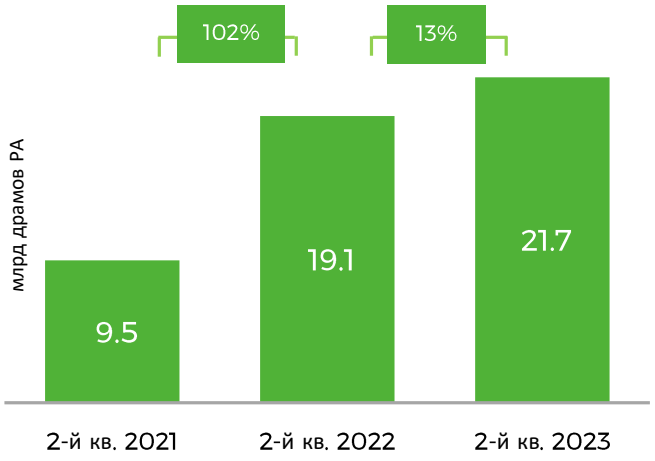

Расходы/доходы

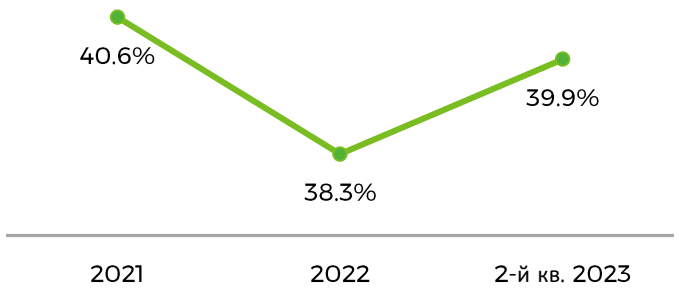

ROA (рентабельность активов)

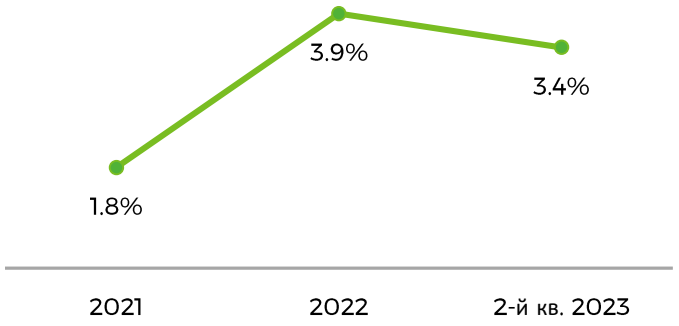

ROE (рентабельность капитала)

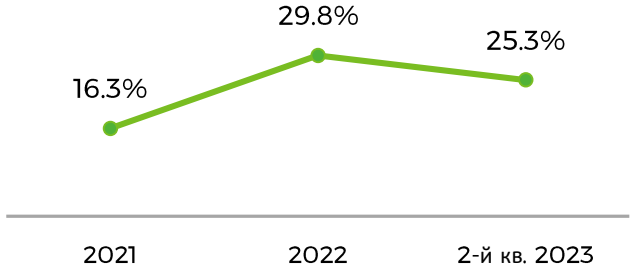

Обзор

- Годовой рост чистой прибыли составил 13%. Среди факторов, способствующих росту: чистые процентные доходы, комиссионные и валютные доходы, а также снижение отчислений в резерв на покрытие кредитных убытков. Непрерывный значительный рост чистой прибыли в годовом разрезе свидетельствует об устойчивости факторов, лежащих в основе роста.
- Высокая прибыль привела к высоким коэффициентам рентабельности, в частности, рентабельность активов и капитала составила 25.3% и 3.4% соответственно.
- Небольшое увеличение соотношения расходов к доходам произошло в основном за счет роста расходов на персонал, связанного с повышением оплаты на основе результатов работы.

Чистая прибыль на 21.7 млрд драмов РА

Америабанк: краткий обзор

2-й кв. 2023 г.: ключевые показатели и события

2-й кв. 2023 г.: финансовые показатели

Обзор стратегии

Приложения

Стратегические цели

Среднесрочные цели

	Среднесрочные цели	Фактические результаты
Рентабельность капитала	> 12%	25.3%
Соотношение расходов к доходам	< 40%	39.9%
Годовой рост кредитного портфеля	двузначный рост	22%
Доля розничных и МСП-кредитов	> 40%	62.5%
Годовой рост портфеля розничных и МСП-кредитов	> 15%	25%
Проблемные кредиты	< 5%	1.9%

Многофункциональная платформа
обслуживания с акцентом на цифровые каналы

Цифровые экосистемы, ориентированные на клиента

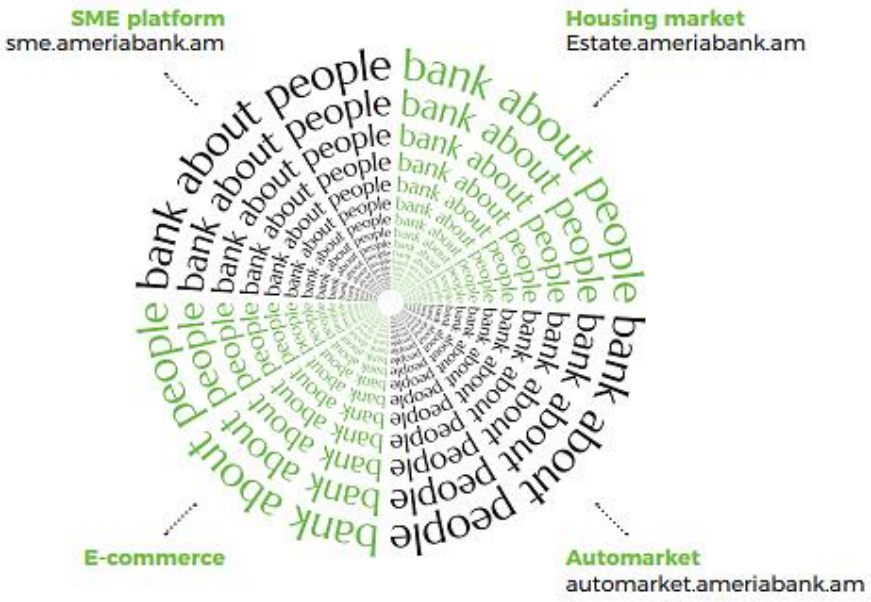

50% в год
Пользователи системы Мобайл/Интернет-банкинг

87% в год
Сделки через Мобайл/Интернет-банкинг

49%
Доля продаж через цифровые каналы

98%
Коэффициент разгрузки *

Коэффициент использования системы «Интернет-Банк»

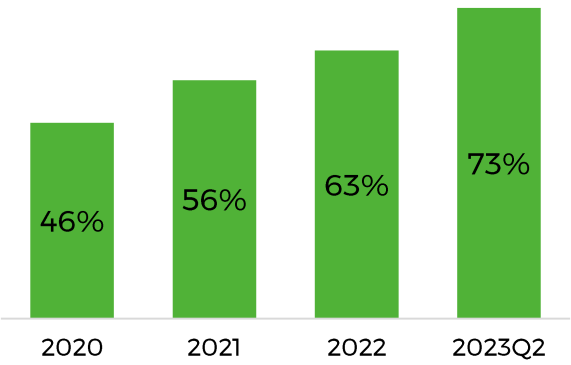

Коэффициент разгрузки по наличным операциям**

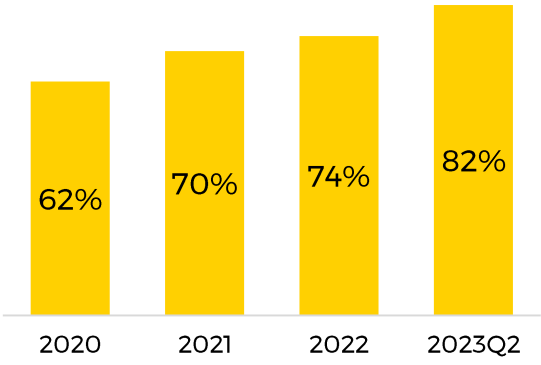

*Доля транзакций, совершенных через дистанционные и цифровые каналы, в общем количестве транзакций банка
**Доля безналичных транзакций, совершенных через дистанционные и цифровые каналы (ИБ, МБ, POS/VPOS) в общем количестве транзакций

Высокий уровень удовлетворенности клиентов и сотрудников

	Текущее положение	Среднесрочные цели
Лучшее обслуживание и высокий уровень удовлетворенности клиентов	77.3% **Индекс лояльности клиентов (NPS)**	**≥ 70%**
	9.8 **Индекс удовлетворенности клиентов (CEI)**	**≥** 9.3
Рыночные платформы/ экосистемы в онлайн-среде	**Внедренные экосистемы** • Автомобильный рынок • Ипотечный рынок • Электронная коммерция • Экосистема МСП	**Коэффициент охвата рынка экосистем** ≥ 50%
Уровень удовлетворенности и благосостояния сотрудников	82% **Индекс удовлетворенности сотрудников**	≥ 80%

Передовая модель принципов ESG (экология, социальная политика и корпоративное управление)

Наша стратегия устойчивого развития

Долгосрочное обязательство по развитию устойчивой окружающей среды и содействию переходу клиентов к углеродно-нейтральной экономике

Выпуск зеленых облигаций

- Первый эмитент зеленых облигаций в Армении
- Общий объем эмиссии составил **около 62 млн долл. США**

Размещение

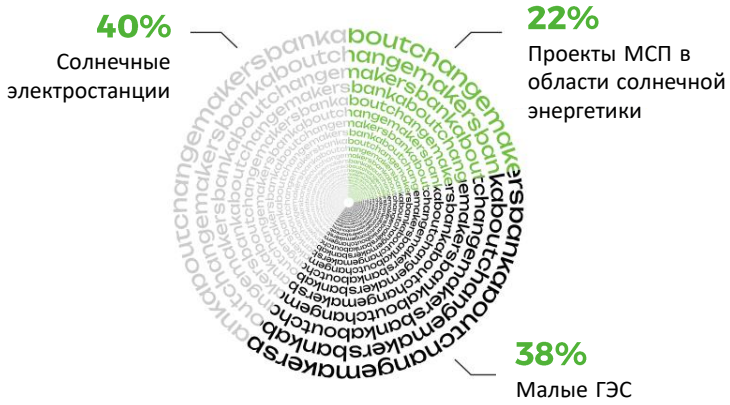

Воздействие*

Сокращение выбросов eCO2 **на 116,144 тонны**

286,232,459 кВт/ч
Расчетный годовой объем производства экологически чистой электроэнергии

Ответственное ведение бизнеса и забота об интересах общества

- Передовая практика управления экологическими и социальными рисками
- В 2022 г. на КСО было выделено **180 млн драмов**



* 42 млн евро, 3 млрд драмов, 8 млн долларов США
**Отчет о воздействии выпуска зеленых облигаций на окружающую среду за 2022 г.

Америабанк: краткий обзор

2-й кв. 2023 г.: ключевые показатели и события

2-й кв. 2023 г.: финансовые показатели

Обзор стратегии

Приложения: Внешняя среда

Армения: краткие сведения

Общие сведения

ВВП: 19.5 млрд (2023 г., по текущему курсу доллара США)
ВВП на душу населения: 6.57 тыс. (2022 г., по текущему курсу доллара США)
Moody's: Ba3 (стабильный)
Fitch: BB- (стабильный)
S&P: BB- (положительный)

Диверсифицированная экономика

Структура ВВП по отраслям*

*за последние 4 квартала

Темп роста ВВП выше среднего, низкий уровень инфляции

2013-2022

Самая стабильная валюта в регионе

(динамика курса региональных валют к доллару США)**

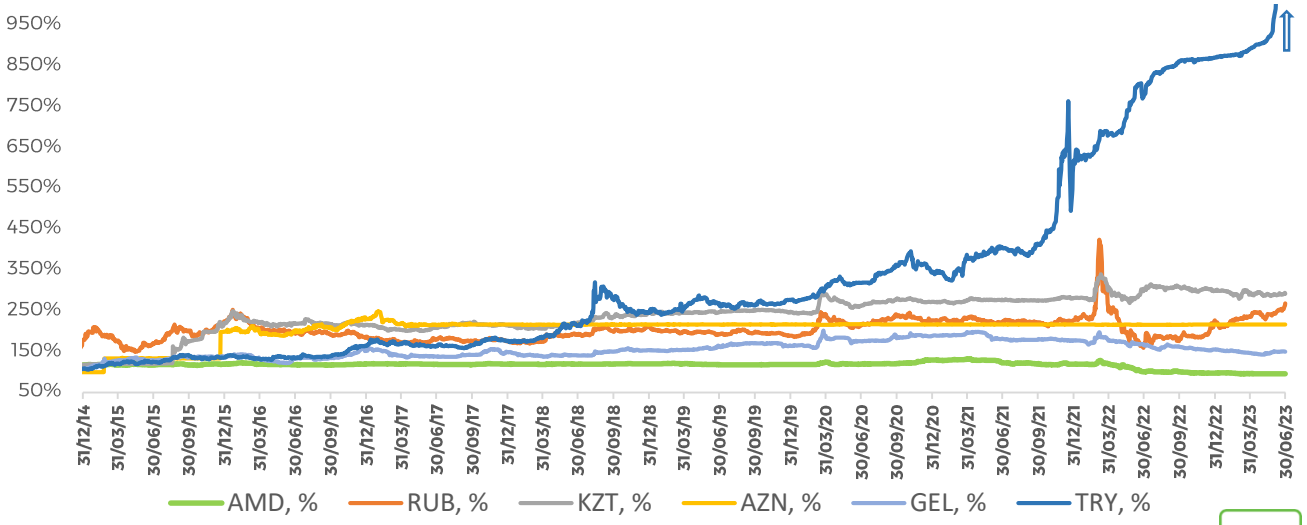

**изменение ежедневных курсов, принимая за основу данные за январь 2014г.
Источник: Bloomberg

Макропоказатели Армении

AMD/USD (среднесуточный)

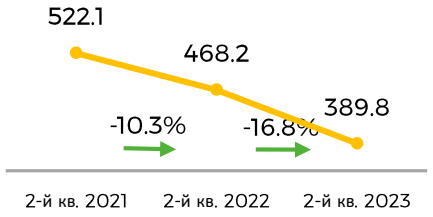

AMD/EUR (среднесуточный)

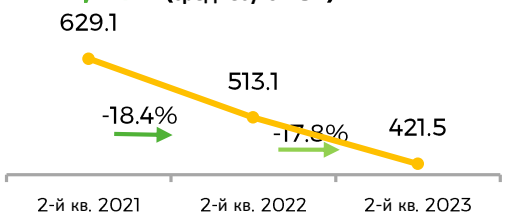

AMD/RUB (среднесуточный)

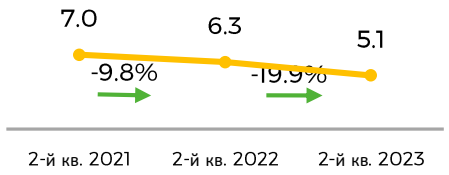

Текущий платежный баланс*

Импорт и экспорт

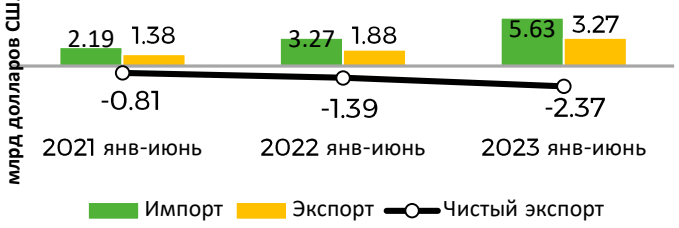

Международные резервы

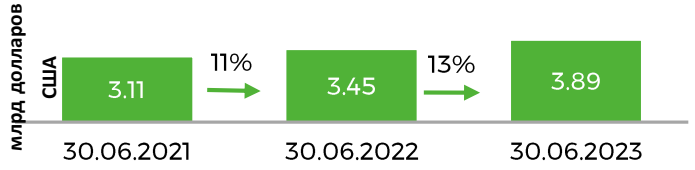

Денежные переводы**

ИПЦ (12 мес.)



Индекс экономической активности (ИЭА за 12м)

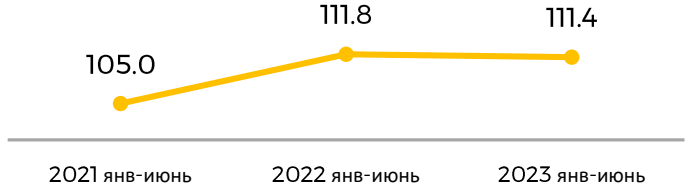

Обзор

- 2023-й год начался с высокого роста экономической активности в Армении, однако затем темпы замедлились из-за базового эффекта, возникшего вследствие высокого уровня экономической активности в прошлом году. Индекс экономической активности (косв. показатель роста ВВП) за январь-июнь 2023 г. составил 11.4%, что несколько ниже показателя за тот же период 2022 г. Основными драйверами роста стали сферы услуг, торговли и строительства. Промышленность (особенно производство) и сельское хозяйство также внесли свой вклад в рост экономической активности, хотя и в меньшей степени.
- Инфляция продолжала снижаться из-за запоздалого эффекта ужесточения денежно-кредитной политики, повышения курса драма, цен на импортные продукты питания и транспорт. Достигнув пикового показателя в 8.6% в конце 2022 г., уровень кумулятивной инфляции снизился до 4.2% в первом полугодии 2023 г., опустившись на 3 п.п. по сравнению с 1-м кв. 2023 г. Это по прежнему самый низкий показатель в регионе. Показатель базовой инфляции также снижается: со среднего показателя 8% в 1-м кв. 2023 г. до 1.5% в июне в годовом исчислении.
- Внешняя торговля и денежные переводы показали уверенный рост в годовом исчислении. Ожидается, что дефицит платежного баланса немного увеличится, но все равно останется ниже среднего исторического значения. Это в основном связано с ростом импорта, обусловленным высоким внутренним спросом.
- Армянский драм укрепился на 16.8% по отношению к доллару США за 1-е полугодие 2023 г. по сравнению с 1-м полугодием 2022 г. (среднедневное значение), однако в последние месяцы обменный курс оставался стабильным.
- Произошло значительное накопление международных резервов, рост которых составил 13% в годовом исчислении.

Источник: Статистический комитет Армении, Центральный банк Армении

*Обновленных данных пока не имеется. †Предварительные результаты
**Переводы включают все коммерческие и некоммерческие переводы физических лиц через банковскую систему.

Америабанк: краткий обзор

2-й кв. 2023 г.: ключевые показатели и события

2-й кв. 2023 г.: финансовые показатели

Обзор стратегии

Приложения: Основные этапы развития

Наш путь к успеху

1998
Консалтинговая компания «Америя»
была учреждена группой молодых профессионалов-репатриантов.

2000-2006
Компания «Америя» была преобразована в **Группу компаний**, расширив направления деятельности: юридические и налоговые консультации, бизнес-консультации, инвестиционно-банковские услуги, управление активами.

2007
1-я сделка по приобретению банка в Армении:
приобретение акций одного из старейших, однако самых маленьких банков Армении – Армимпэксбанка

2008-2009
В результате ребрендинга банк был переименован в Америабанк.
Беспрецедентный рост на фоне глобального кризиса

2010
1-я сделка по слиянию банков в Армении:
Америабанк и Каскад Банк заключили сделку по слиянию.

2011-2014
Стал **лидирующим банком в Армении**
Было принято стратегическое решение стать универсальным банком, значительно увеличив долю розничного банкинга

2015
ЕБРР инвестировал 30 млн долларов США* в акционерный капитал Америабанка.
Суб-долг в размере 50 млн долларов США **от МФК***

1-й опубликованный международный кредитный рейтинг (**B+** с прогнозом «стабильный» от Fitch)

2017-2019
Абсолютный лидер на местном рынке по основным финансовым показателям

В начале 2018г. **АБР инвестировал 30 млн долларов США** в акционерный капитал банка**

Рейтинг **Ba3** с прогнозом «стабильный» от Moody's

Рейтинг **B+** с прогнозом «стабильный» от S&P

2020-2022
1-й эмитент зеленых облигаций в Армении: объем выпуска – около **60 млн долл. США**
Активы превысили 3 миллиарда долларов США

*Крупнейшая сделка с финансовым учреждением в Армении
**Первая инвестиция АБР в акционерный капитал в Армении

Наши акционеры

2007-2013

Инвесторы из Диаспоры инвестировали в акционерный капитал местного банка, в результате чего компания «Америя Груп (Си Уай) Лимитед» приобрела 100% акций ЗАО Америабанк.

2015

ЕБРР стал первым международным учреждением, инвестировавшим 30 млн долларов США в акционерный капитал банка.

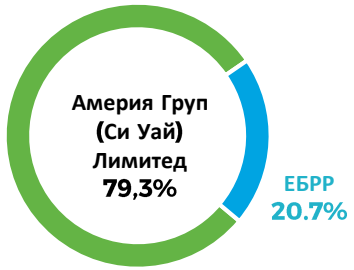

2016

Учреждена компания «И-Эс-Пи-Эс Холдинг Лимитед» для держания акций руководства Америабанка, приобретенных в рамках плана владения акциями сотрудниками компании.

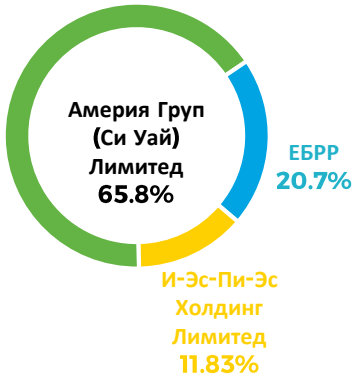

2018

АБР сделал свою первую инвестицию в Армении, приобретя акции Америабанка на сумму 30 миллионов долларов США.

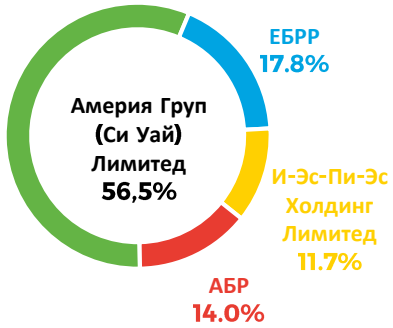

2020

«Афеян Фаундейшн фор Армения Инк.» стала акционером ЗАО «Америабанк» в результате выкупа соответствующих акций компании «Америя Груп (Си Уай) Лимитед».

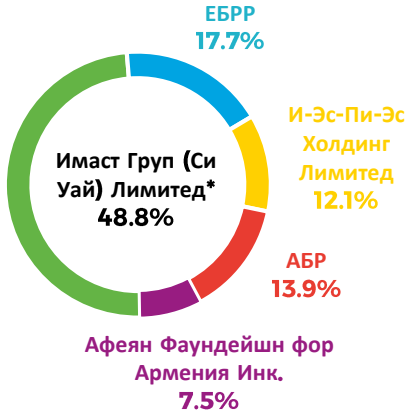

*Компания «Америя Груп (Си Уай) Лимитед» была переименована в «Имаст Груп (Си Уай) Лимитед».

Призы и награды
за достижения

Лучший банк в Армении

Многочисленные награды в сфере торгового финансирования, инвестиционного банкинга, рынков капитала и депозитарных услуг от международных организаций

2023, 2022, 2021, 2017, 2016, 2015, 2014, 2013, 2012

2022, 2021, 2019, 2018, 2017, 2016, 2014, 2012, 2011

2022, 2020, 2019, 2017, 2016, 2015, 2013, 2010

2010 | 2011 | 2012 | 2013 | 2014 | 2015 | 2016 | 2017 | 2018 | 2019 | 2020 | 2021 | 2022 | 2023

Америабанк: краткий обзор

2-й кв. 2023 г.: ключевые показатели и события

2-й кв. 2023 г.: финансовые показатели

Обзор стратегии

Приложения: Корпоративное управление

Сплоченная команда и сильная корпоративная культура

1. **Уникальная корпоративная культура**, горизонтальная структура управления и система компенсации, полностью основанная на заслугах сотрудников
2. **Одна из самых профессиональных** и талантливых команд на местном рынке
3. **Полнофункциональные комитеты при Совете директоров**, действующие в соответствии с лучшей международной практикой публичных компаний
4. **Опытные** члены Совета директоров с многопрофильным опытом работы за рубежом
5. **Система и принципы корпоративного управления,** основанные на передовом опыте

Совет директоров

Андрей Мкртчян

Председатель Совета директоров

Более 25 лет опыта работы в инвестиционном и управленческом консалтинге, стоял у истоков инвестиционно-банковского сектора в Армении, член совета ряда частных и государственных организаций.

Линдси М. Форбс

Член Совета директоров

Более 40 лет в сфере коммерческого и инвестиционного банкинга, более 20 из которых в Европейском банке реконструкции и развития (ЕБРР). До того, как перейти в ЕБРР, г-н Форбс 13 лет проработал в British Linen Bank – инвестиционном предприятии Банка Шотландии.

Филипп Линч

Независимый член Совета директоров

Более 30 лет в сфере финансов, в том числе более 20 лет в руководящих должностях в Lehman Brothers. Был директором Nomura по Ближневосточному, Азиатско-Тихоокеанскому региону и Африке, в настоящее время – партнер-основатель Stem Capital Partners – независимой фирмы, занимающейся прямыми инвестициями.

Роберт фон Рековски

Независимый член Совета директоров

Около 30 лет опыта в управлении активами по всему миру, специализируется в области развивающихся рынков, был вице-президентом отдела по стратегиям развивающихся рынков и портфельным менеджером компании Fidelity Investments.

Ричард П. Огдон

Независимый член Совета директоров

Более 30 лет в финансовом секторе, в том числе в руководящих должностях в инвестиционных и консалтинговых компаниях, организациях по управлению активами (UBS Warburg, Uralsib и пр.), является исполнительным директором ИТ-фирмы TRDATA.

Каха Кикнавелидзе

Независимый член Совета директоров

Более 25 лет в коммерческом и инвестиционном банкинге, долгое время являлся независимым членом совета директоров, а затем генеральным директором Банка Грузии (ведущего финансового учреждения страны). Занимал высшие руководящие должности в UBS, Rioni Capital и прочих финансовых учреждениях.

Тигран Давтян

Независимый член Совета директоров

Около 30 лет опыта работы в финансовой сфере, занимал высшие руководящие должности в коммерческих банках, причем более 8 лет в должности генерального директора. Тигран Давтян также занимал высшие руководящие должности в Центральном банке Армении и Евразийской экономической комиссии.

Директорат

Артак Анесян

Генеральный директор, председатель Директората

Выдающийся банкир, более 25 лет в банковской системе Армении. Генеральный директор Америабанка с 2008 г. Ранее занимал ключевые должности в банковском секторе Армении, включая должности генерального директора и заместителя генерального директора.

Оганес Тороян

Финансовый директор

Более 15 лет опыта в банковской системе Армении, из которых 10 лет - в Америабанке, где в его сферу ответственности входили разработка стратегии, исследования, управление активами и обязательствами. В 3-м кв. 2022 г. был назначен финансовым директором Америабанка.

Гагик Саакян

Директор корпоративного и инвестиционного банкинга

Около 10 лет в сфере корпоративного банкинга и более 15 лет в сфере управленческого консалтинга. Начав свою карьеру в Америи и возглавив блок консультационных услуг, позже перешел в департамент корпоративного банкинга, который возглавляет с 2010 года.

Арман Барсегян

Директор розничного банкинга

Более 20 лет деятельности в розничном банкинге, около 15 из которых – в банке HSBC Армения. Является директором розничного банкинга ЗАО «Америабанк» с 2012 г.



Армине Казарян

Директор по управлению талантами и внутренними сервисами

Около 20 лет опыта работы в банковском секторе Армении, около 15 из которых – в управлении человеческими ресурсами. До назначения на должность директора по управлению талантами и внутренними сервисами госпожа Казарян с 2008 г. возглавляла отдел управления человеческими ресурсами Америабанка.

Андраник Барсегян

Директор по управлению рисками

Около 25 лет опыта работы в сфере управления рисками и автоматизации в финансовых учреждениях. Возглавляет Департамент управления рисками Америабанка с 2009г.

Гоар Хачатрян

Главный бухгалтер

Около 30 лет опыта работы в банковском секторе Армении, 10 лет из которых – в Центральном банке Армении, и более 20 лет – в качестве главного бухгалтера Америабанка

Америабанк: краткий обзор

2-й кв. 2023 г.: ключевые показатели и события

2-й кв. 2023 г.: финансовые показатели

Обзор стратегии

Приложения: Показатели финансовой деятельности

Баланс

тыс. драмов РА

СТАТЬЯ	2-й кв. 2023	2022
Денежные средства и их эквиваленты	123,059,217	112,800,903
Финансовые инструменты, оцениваемые по справедливой стоимости через прибыль и убыток	12,776,472	10,721,168
Финансовые активы, имеющиеся в наличии для продажи	34,956,880	57,363,607
Краткосрочные распределения на денежном рынке	89,698,603	142,051,394
Кредиты и средства, выданные клиентам	839,915,513	735,543,120
Инвестиции, удерживаемые до погашения	110,225,524	156,701,885
Основные средства и нематериальные активы	23,690,803	22,581,859
Прочие активы	17,693,306	14,065,870
Общие активы	**1,252,016,318**	**1,251,829,806**
Финансовые обязательства, оцениваемые по справедливой стоимости через прибыль или убыток	-	69,563
Обязательства к банкам	54,387,328	66,621,817
Текущие счета и вклады клиентов	837,256,441	784,634,192
Прочие заемные средства	26,007,723	58,124,688
Субдолг	27,963,304	28,155,324
Прочие обязательства	129,811,041	142,172,677
Общие обязательства	**1,075,425,837**	**1,079,778,261**
Акционерный капитал и эмиссионный доход	54,741,241	54,618,878
Резерв переоценки	(1,029,462)	(1,473,167)
Нераспределенная прибыль	122,878,702	118,905,834
Собственный капитал	**176,590,481**	**172,051,545**

*не считая отчисления на убытки по кредитам

Прибыль и убытки

тыс. драмов РА

СТАТЬЯ	2-й кв. 2023	2-й кв. 2022
Чистый процентный доход	**34,135,393**	**21,811,141**
Чистый комиссионный доход	**6,393,962**	**3,650,801**
Чистая прибыль/(убыток) от торговых операций	11,536,492	14,657,620
Прочие операционные доходы (расходы)	(3,061,652)	(1,707,718)
Операционные доходы	**49,004,195**	**38,411,844**
Убытки от обесценения	(2,846,806)	116,406
Расходы на персонал	(14,690,085)	(11,160,341)
Общие административные расходы	(4,850,030)	(3,852,414)
Прибыль/(убыток) до налогообложения	**26,617,274**	**23,515,495**
Налог на прибыль	(4,944,406)	(4,405,918)
Чистая прибыль/(убыток)	**21,672,868**	**19,109,577**

Экономические нормативы ЦБ РА

СТАТЬЯ	2021	2022	2-й кв. 2023	Требование ЦБ РА	Нарушения
Минимальный уставный капитал (тыс. драмов РА)	54,385,935	54,414,765	54,466,380	50,000	Не имеется
Минимальный общий капитал (тыс. драмов РА)	143,832,191	183,483,587	205,209,444	30,000,000	Не имеется
Н1.2_Общий капитал/Активы, взвешенные с учетом риска	15.29%	17.40%	17.70%	12.00%	Не имеется
Н2.1_Высоколиквидные активы/Общие активы	31.84%	30.42%	28.77%	15.00%	Не имеется
Н2.1.1_Высоколиквидные активы в валютах первой группы/Общие активы в валютах первой группы	33.46%	30.91%	32.92%	4.00%	Не имеется
Н2.2_Высоколиквидные активы/Обязательства до востребования	110.18%	75.48%	70.04%	60.00%	Не имеется
Н2.2.1_Высоколиквидные активы в валютах первой группы/Обязательства до востребования в валютах первой группы	121.88%	74.41%	78.14%	10.00%	Не имеется
Н3.1_Предельный риск на одного заемщика	11.75%	17.36%	17.63%	20.00%	Не имеется
Н3.2_Предельный риск на крупных заемщиков	147.15%	95.47%	102.03%	500.00%	Не имеется
Н4.1_Предельный риск на связанное с банком лицо	3.44%	1.62%	2.10%	5.00%	Не имеется
Н4.2_Предельный риск на всех связанных с банком лиц	10.28%	8.25%	10.65%	20.00%	Не имеется
Минимальный размер обязательных резервов, размещенных в ЦБ Драмы РА Иностранная валюта	X	X	X	4% 18%	Не имеется
Предельный риск валютной позиции/Общий капитал банка	0.07%	2.58%	2.21%	10.00%	Не имеется

Валютный риск

Валютная структура кредитного портфеля

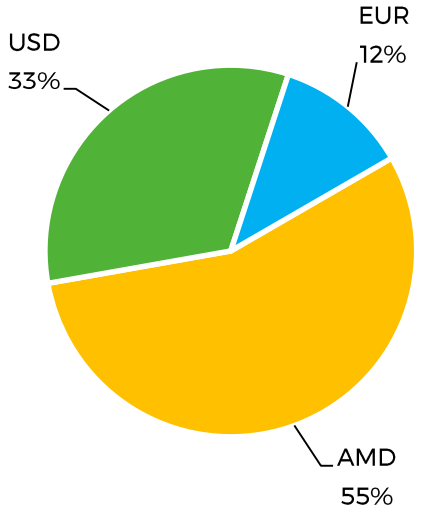

Валютная структура депозитного портфеля

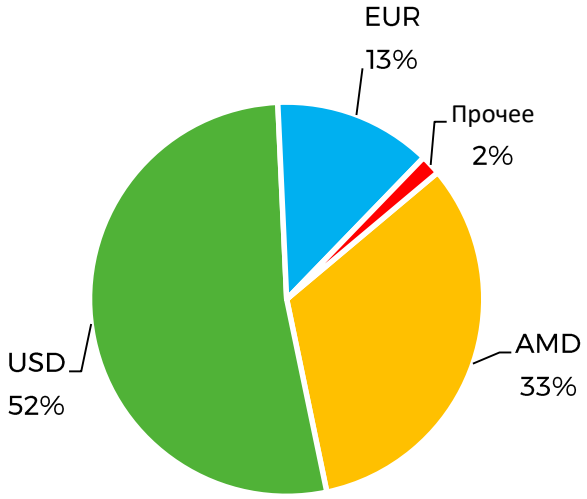

Структура доходов

Структура процентного дохода

Структура процентных расходов

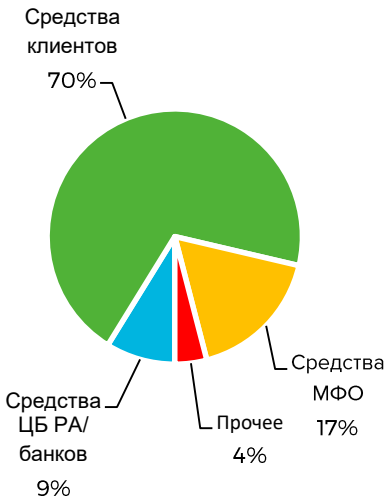

Структура непроцентного дохода

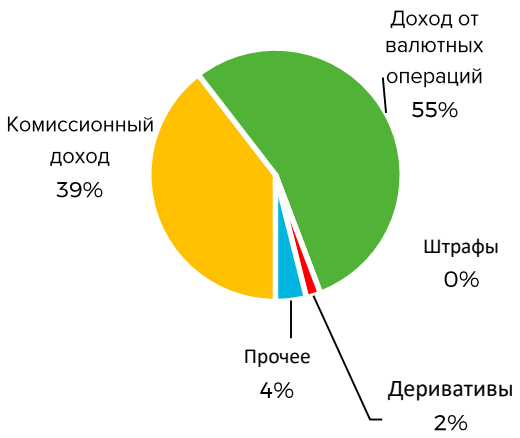

Структура чистого комиссионного дохода

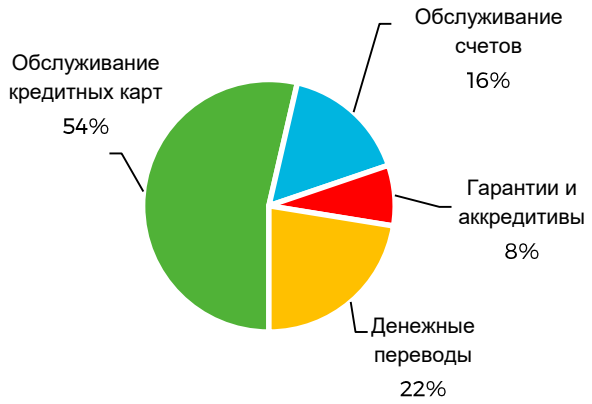

Структура прибыли и убытков

Прибыль и убытки

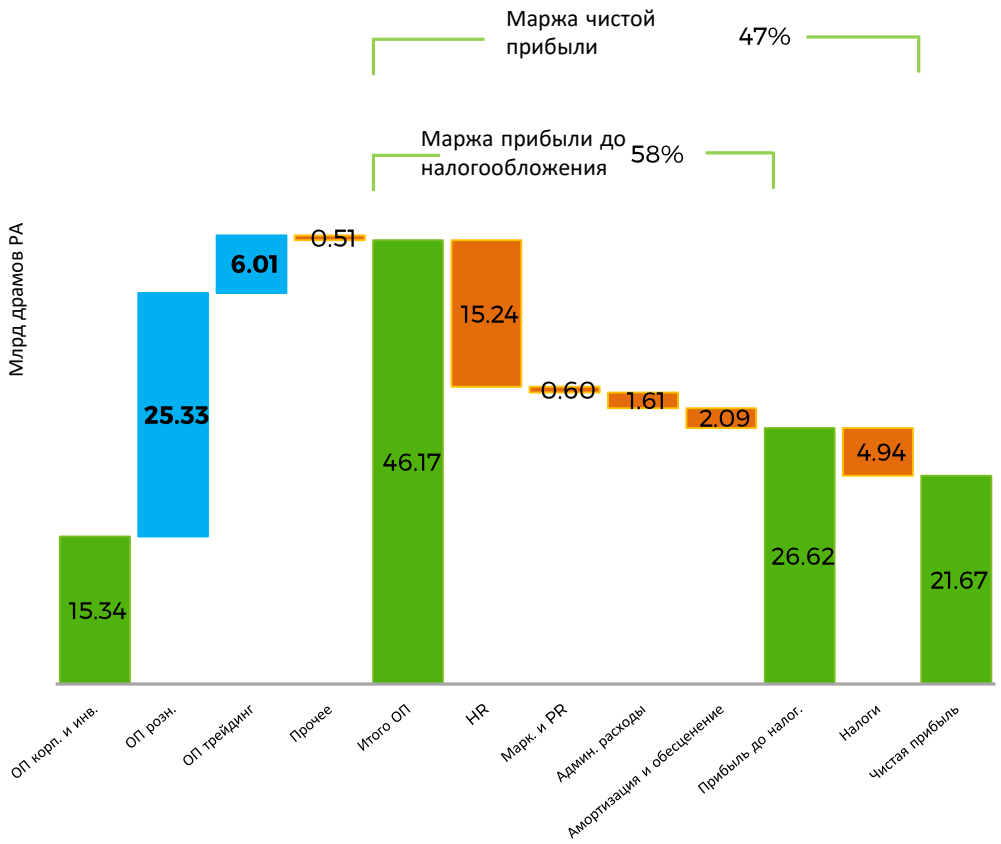

Административные расходы

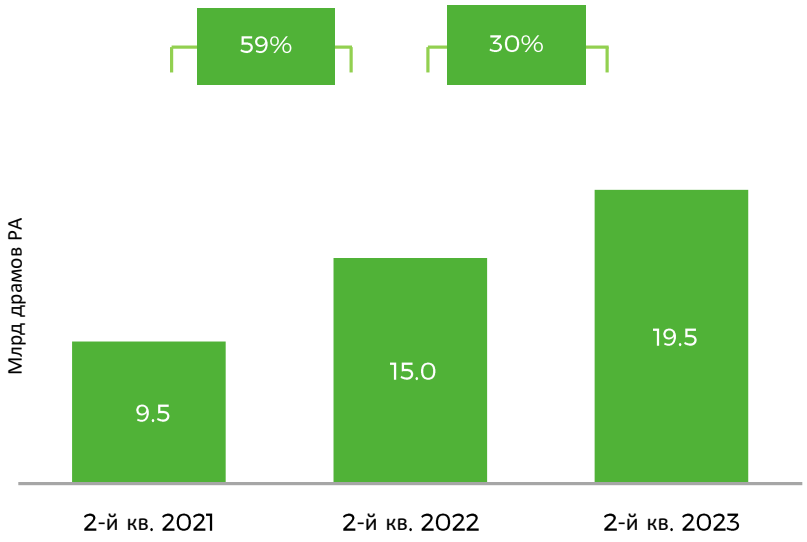

Структура административных расходов

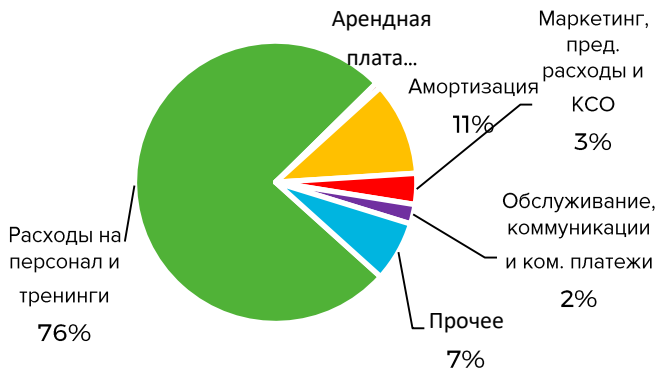

Ограничение ответственности

Информация, содержащаяся в настоящей презентации, не была проверена независимыми источниками, и настоящая презентация не содержит очевидных или подразумеваемых гарантий и заявлений. Не следует полагаться на точность, полноту или достоверность информации и суждений, содержащихся в настоящей презентации. Ни ЗАО «Америабанк»,ни аффилированные с ним лица, консультанты и/или представители не несут ответственности за убытки, которые могут быть понесены вследствие использования настоящей презентации, ее содержания, а также за любые другие убытки в связи с презентацией. Настоящий документ не является офертой и ни полностью, ни частично не может служить основанием для заключения какого-либо контракта или принятия каких-либо обязательств.

Настоящая презентация может содержать заявления прогнозного характера. Прогнозные заявления не являются констатацией исторических фактов, а отражают наши убеждения, текущие ожидания и предположения. Подобные заявления основаны на планах, прогнозах и оценках руководства Америабанка на данный момент. Таким образом, заявления прогнозного характера отражают наши ожидания на момент их публикации. Мы не берем на себя никаких обязательств обновлять их, даже в результате получения новых данных или в свете новых событий. По своей сути заявления прогнозного характера несут некоторый риск и неопределенность, при которых реальные результаты могут существенно отличаться от содержащихся в прогнозных заявлениях.

Копии настоящего материала могут быть предоставлены по просьбе или загружены с сайта ir.ameriabank.am.

Шушаник Овсепян
Руководитель Службы взаимоотношений с инвесторами

Эл. почта: ir@ameriabank.am
Тел.: + 37410 56 11 11
Сайт: ir.ameriabank.am
Адрес: РА, 0010, Ереван, ул. В. Саргсяна 2