30 сентября 2019 г.

AMERIABANK

ПРЕЗЕНТАЦИЯ ДЛЯ ИНВЕСТОРОВ

Available on the iPhone App Store

Содержание

Америабанк: краткий обзор

Макропоказатели Армении

Показатели банковской системы Армении

Финансовые показатели Америабанка

Обзор стратегии Америабанка

Приложение

Обзор инвестиций

Лидер среди армянских банков

Обзор

- Крупнейший универсальный банк в Армении, предлагающий комплексный пакет корпоративных, инвестиционных и розничных банковских услуг.
- 1-й на рынке по основным финансовым показателям – активам, кредитам, обязательствам, чистой прибыли и собственному капиталу
- Локомотив роста армянской банковской системы
- Признание заслуг и качества со стороны престижных международных организаций
- Наивысший возможный кредитный рейтинг для компании, действующей в Армении

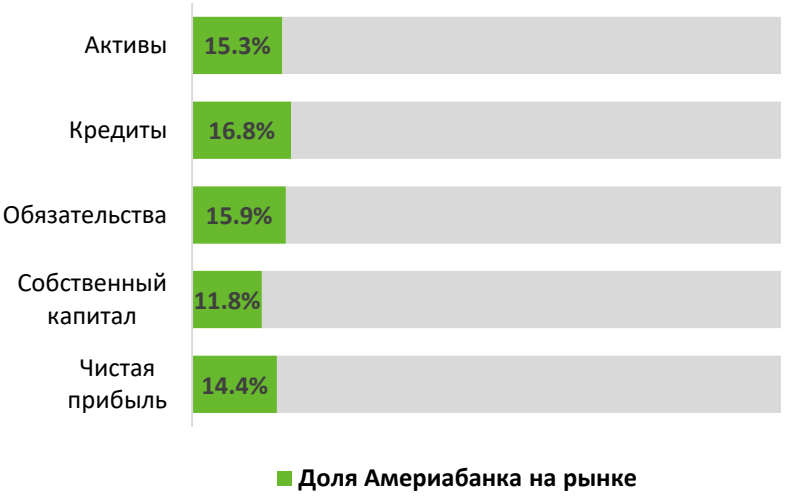

Рейтинг

S&P	
Долгосрочный	B+
Краткосрочный	B
Прогноз	стабильный
SACP	bb-

Moody's	
Банковские вклады (юр. лица)	Ba3/NP
Банковские вклады (физ. лица)	B1/NP
BCA	ba3
CRA	Ba3(cr)/NP
Прогноз	стабильный

19 филиалов

1064 сотрудника

142 банкомата

2370 POS-терминалов

373 виртуальных POS-терминалов

Акционерная структура

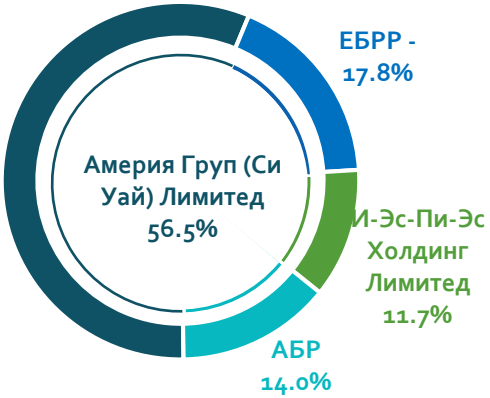

Опережающие темпы роста

Более чем 20%-ный среднегодовой рост* по основным финансовым показателям за 5 лет

Крупный вклад в развитие банковского сектора РА; годовой темп роста – выше среднерыночного

В пятерке лидеров среди розничных банков Армении после пересмотра стратегии в 2011г.; трехкратный рост розничного и МСП-портфеля кредитов

Лидер среди армянских банков по основным финансовым показателям с 2015г.

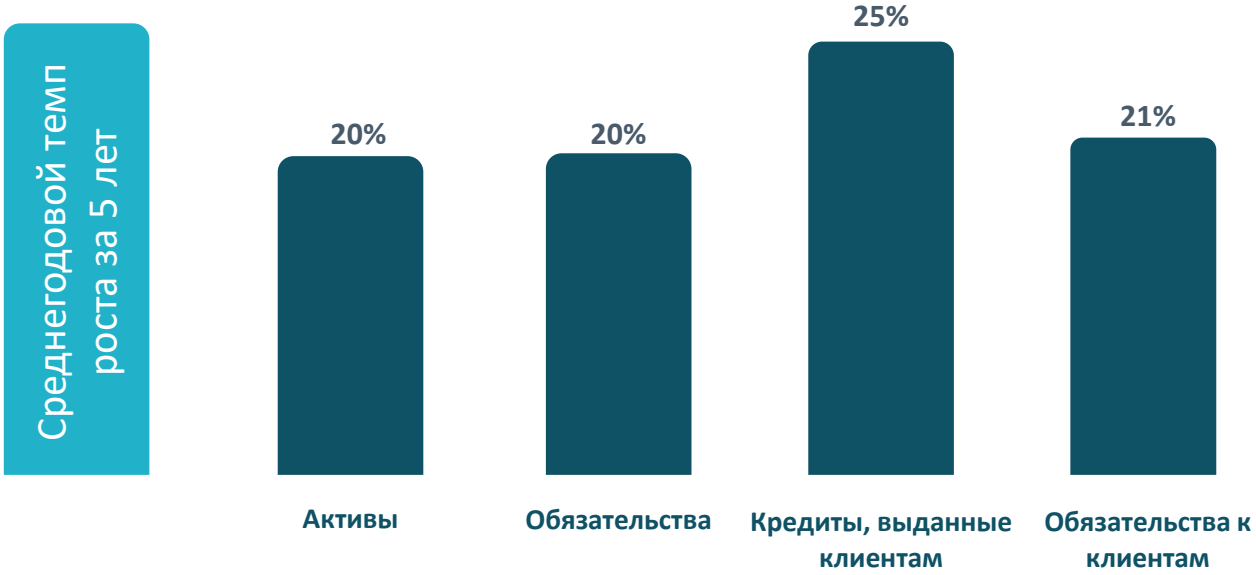

*Среднегодовой темп роста рассчитан на основе итогов 2018г.

Новатор и законодатель сферы

Разработка многофункциональной цифровой платформы с расширенными возможностями дистанционного банкинга

Полностью автоматизированная система выдачи потребительских кредитов и кредитов МСП, основанная на скоринге, открытие онлайн-счетов, сотрудничество с самыми активными платежно-расчетными организациями

73% за год

Пользователи системы «Интернет-банкинг»

110% за год

Сделки по системе «Интернет-банкинг»

404% за год

Сделки по платежным терминалам*

128% за год

Сделки по системе vPOS* *

92% *из которых* **36%**

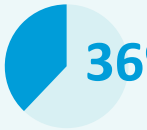

Доля кредитов, выданных по скоринговой системе, в общем *количестве* потребительских кредитов

Доля кредитов, выданных онлайн по скоринговой системе

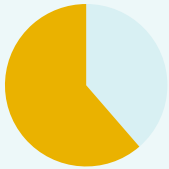

62% *из которых* **27%**

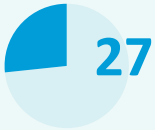

Доля кредитов, выданных по скоринговой системе, в общем *объеме* потребительских кредитов

Доля кредитов, выданных онлайн по скоринговой системе

89% *из которых* **34%**

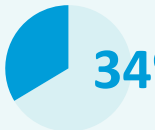

Доля кредитов МСП, выданных по скоринговой системе, в общем *количестве* бизнес-кредитов ≤ 10 млн драмов РА

Доля кредитов МСП, выданных онлайн по скоринговой системе

69% *из которых* **38%**

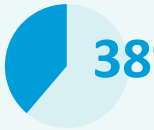

Доля кредитов МСП, выданных по скоринговой системе, в общем *объеме* бизнес-кредитов ≤ 10 млн драмов РА

Доля кредитов МСП, выданных онлайн по скоринговой системе

* Платежные терминалы Америабанка и прочих компаний, сотрудничающих с Америабанком

** Платежная система Америабанка для онлайн-расчетов, используемая интернет-магазинами и провайдерами услуг

Сплоченная команда и сильная корпоративная культура

Наш Совет директоров

Андрей Мкртчян

Председатель Совета директоров

Более 20 лет опыта работы в инвестиционном и управленческом консалтинге, стоял у истоков инвестиционно-банковского сектора в Армении, член совета ряда частных и государственных организаций.

Линдси М. Форбс

Член Совета директоров

Более 35 лет в сфере коммерческого и инвестиционного банкинга, более 20 из которых в Европейском банке реконструкции и развития (ЕБРР). До того как перейти в ЕБРР, г-н Форбс 13 лет проработал в British Linen Bank-е – инвестиционном предприятии Банка Шотландии.

Рубен Варданян

Член Совета директоров

Выдающийся социальный предприниматель и инвестиционный банкир с опытом работы более 25 лет, ключевая фигура в становлении рынков капитала в России, партнер-учредитель Московской школы управления «СКОЛКОВО», член совета многочисленных российских и зарубежных организаций, член Совета по экономическим вопросам Международной финансовой корпорации.

Роберт фон Рековски

Независимый член Совета директоров

Около 30 лет опыта в управлении активами по всему миру, специализируется в области развивающихся рынков, был вице-президентом отдела по стратегиям развивающихся рынков и портфельным менеджером компании Fidelity Investments.

Нубар Афеян, доктор наук

Член Совета директоров

Более 30 лет опыта управления венчурным капиталом (управляющий партнер и генеральный директор Flagship Pioneering, со-основатель более 35 успешных стартапов в области био- и высоких технологий), преподавательская деятельность в Массачусетском технологическом институте, член совета ряда государственных и частных организаций.

Филипп Линч

Член Совета директоров

Более 30 лет в сфере финансов, в том числе более 20 лет в руководящих должностях в Lehman Brothers. Был директором Nomura по Ближневосточному, Азиатско-Тихоокеанскому региону и Африке, в настоящее время – партнер-основатель Stem Capital Partners – независимой фирмы, занимающейся прямыми инвестициями.

Пьер Гюрджян

Член Совета директоров

Более 25 лет в сфере консалтинга, президент совета директоров Université Libre de Bruxelles, член совета директоров в ряде университетов и международных организаций, являлся старшим управляющим партнером бельгийско-люксембургского офиса McKinsey & Company.

Наш Директорат

Артак Анесян

Генеральный директор, председатель Директората

Выдающийся банкир, более 25 лет в банковской системе Армении. Генеральный директор Америабанка с 2007 г. Ранее занимал ключевые должности в банковском секторе Армении, включая должности генерального директора и заместителя генерального директора.

Геворг Тарумян

Заместитель генерального директора, финансовый директор

Более 25 лет опыта в банковском секторе, из которых 20 лет в качестве финансового директора как в армянских банках, так и крупных иностранных банках, представленных на армянском рынке.

Финансовый директор Америабанка с 2012 г.

Гагик Саакян

Директор корпоративного и инвестиционного банкинга

Около 10 лет в сфере корпоративного банкинга и 15 лет в сфере управленческого консалтинга. Начав свою карьеру в Америи и возглавив блок консультационных услуг, позже перешел в департамент корпоративного банкинга, который возглавляет с 2010 года.

Арман Барсегян

Директор розничного банкинга

Более 20 лет деятельности в розничном банкинге, около 15 из которых – в банке HSBC Армения. С 2012г. является директором розничного банкинга ЗАО «Америабанк».

Армине Казарян

Директор по управлению талантами и внутренних сервисов

Около 20 лет опыта работы в банковском секторе Армении, около 15 из которых – в управлении человеческими ресурсами. До назначения на должность директора по управлению талантами и внутренних сервисов, госпожа Казарян с 2008 г. возглавляла отдел управления человеческими ресурсами Америабанка

Андраник Барсегян

Руководитель Центра управления рисками

Около 25 лет опыта работы в сфере управления рисками и автоматизации в финансовых учреждениях. Возглавляет Центр управления рисками Америабанка с 2009г.

Гоар Хачатрян

Главный бухгалтер

Около 30 лет опыта работы в сфере бухгалтерского учета на ключевых должностях как в Центральном банке Армении, так и частных банках. Более 10 лет является главным бухгалтером Америабанка.

Основные достижения в 3-м кв. 2019г.

Абсолютный лидер по итогам 3-го кв. 2019г.

Активы: 820 млрд драмов РА	1-й
Обязательства: 724 млрд драмов РА	1-й
Кредитный портфель: 558 млрд драмов РА	1-й
Собственный капитал: 97 млрд драмов РА	1-й
Прибыль: 8.8 млрд драмов РА	1-й

- Moody's повысил долгосрочный рейтинг банковских депозитов в национальной валюте с B1 до Ba3 и долгосрочный рейтинг банковских депозитов в иностранной валюте с B2 до B1.
- Подписан кредитный договор в местной валюте на сумму 20 млн долларов США с Нидерландским банком развития предпринимательства (FMO), направленный на финансирование «зеленых» проектов и деятельности молодых предпринимателей в Армении.
- Америабанк выступил организатором размещения облигаций Зангезурского медно-молибденового комбинат» на сумму 50 млн долларов США и 2.5 млрд драмов РА, крупнейшей корпоративной сделки в истории рынка капитала Армении.

Америабанк: краткий обзор

Макропоказатели Армении

Показатели банковской системы Армении

Финансовые показатели Америабанка

Обзор стратегии Америабанка

Приложение

Армения: краткие сведения

Общие сведения

Государственное управление: парламентская республика

Премьер-министр: Никол Пашинян, с мая 2018г.

Государственный язык: армянский

Этнические группы: 98.1% – армяне, 1.2% – езиды, 0.4% – русские, 0.3% - прочие

Экономика

Валюта: армянский драм (AMD)
Население: 3 млн
ВВП: 12.4 млрд (2018, по текущему курсу доллара США)
ВВП на душу населения: 4,188 (2018, по текущему курсу доллара США)
Реальный рост ВВП (2018): 5.2%
Средний реальный рост ВВП за 2013-2018гг.: 3.8%

Рейтинг

Moody's: Ba3 (стабильный прогноз)
Fitch: B+ (положительный)

Динамика роста ВВП и инфляции

2013 -2019

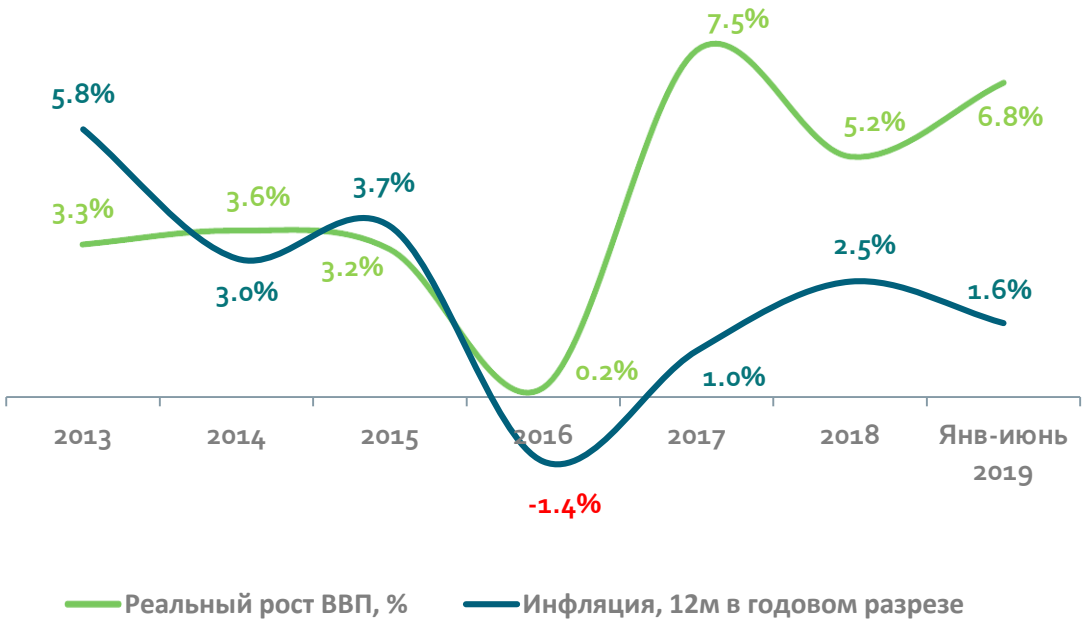

Структура ВВП по отраслям

за последние 4 квартала

Макропоказатели Армении

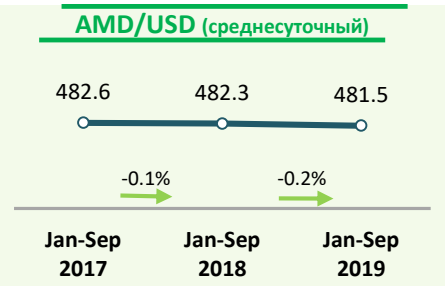

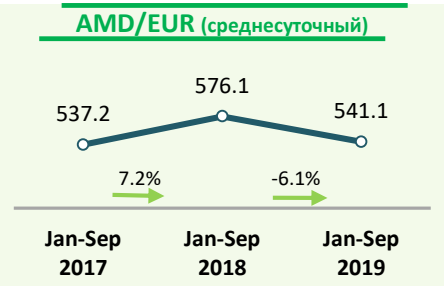

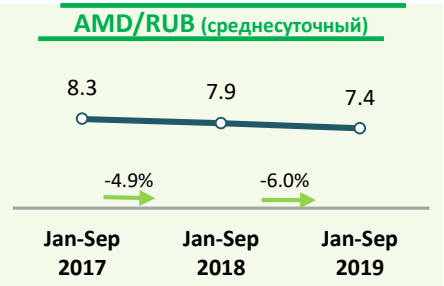

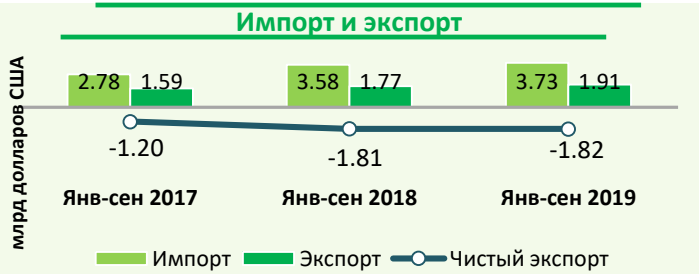

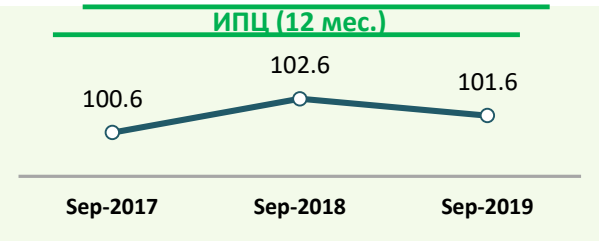

ОБЗОР

- Индекс экономической активности (косв. показатель ВВП) за первые 9 месяцев составил 7.1%, что на 0.7 п.п. выше, чем за аналогичный период предыдущего года.
- 12-месячный индекс потребительских цен в сентябре 2019 г. составил 1.6%, оставаясь ниже целевого показателя ЦБ РА. Средний показатель инфляции за последние 10 лет находился в диапазоне 3-4%.
- Курс армянского драма к доллару США незначительно укрепился за первые девять месяцев 2019 г. (0.17%). За последние 3 года колебания валютного курса оставались в пределах 1-2%.
- Правительство Армении выпустило успешный транш еврооблигаций на сумму 500 миллионов долларов США сроком погашения 10 лет и доходностью к погашению 4.2%, рефинансировав другой транш, подлежащий погашению в 2020 г.
- Несмотря на сравнительно стабильный показатель текущего платежного баланса, был отмечен значительный рост международных резервов ЦБ РА.
- Объем денежных переводов вырос на порядка 9.1%, что на 2 п.п. выше темпа роста в первые 9 месяцев 2018 г.

*Обновленные данные пока недоступны. Переводы включают все коммерческие и некоммерческие переводы физических лиц через банковскую систему.

Источник: Статистический комитет Армении, Центральный банк Армении

Америабанк: краткий обзор

Макропоказатели Армении

Показатели банковской системы Армении

Финансовые показатели Америабанка

Обзор стратегии Америабанка

Приложение

Основные показатели банковской системы Армении

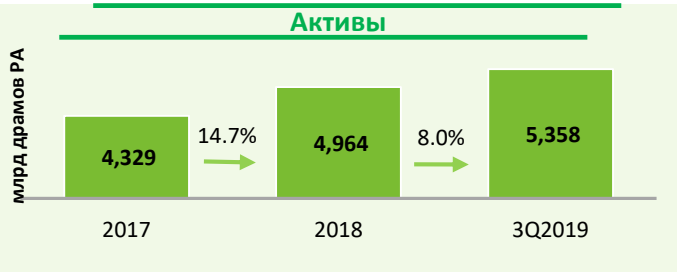

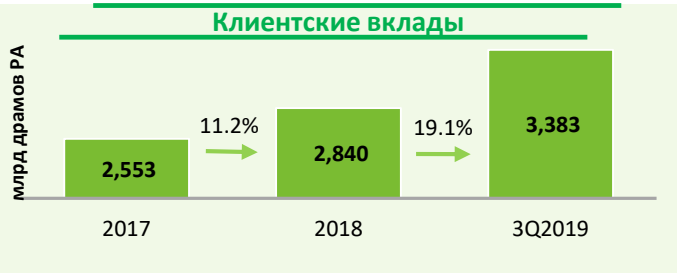

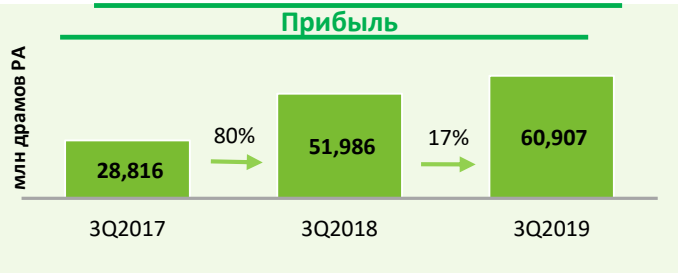

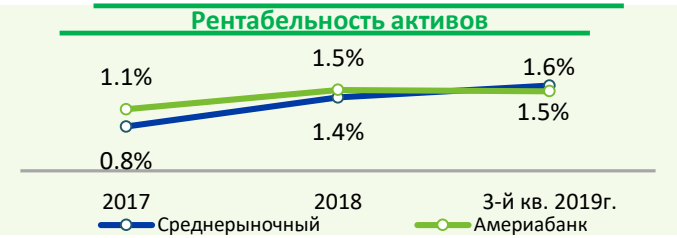

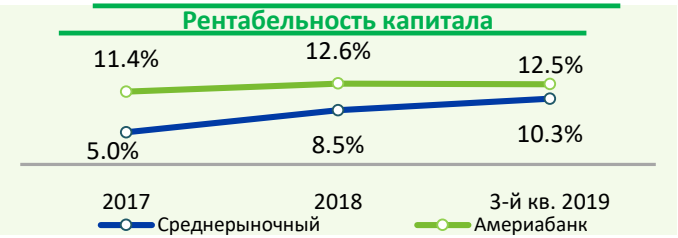

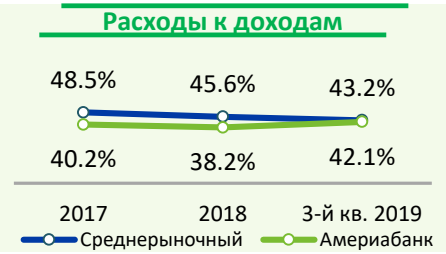

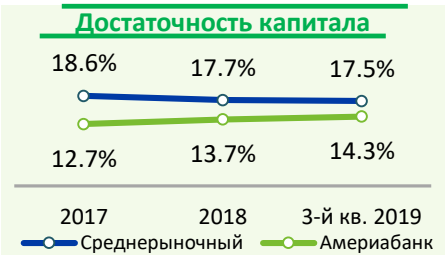

ОБЗОР

- По состоянию на 3-й квартал 2019г. общие активы и кредиты банковского сектора выросли более чем на 8%.
- В 3-м квартале 2019 г. чистая прибыль выросла на 17% по сравнению с предыдущим годом. По состоянию на 3-й кв. 2019 г. ни один из банков не работал с убытком.
- Рентабельность капитала в банковском секторе выросла на 1.8 п.п.. Показатель рентабельности капитала Америабанка составил 12.5%, превысив среднерыночный показатель на 2.2 п.п.

Позиция Америабанка в банковской системе Армении

Топ 10 банков по активам (млрд драмов РА)

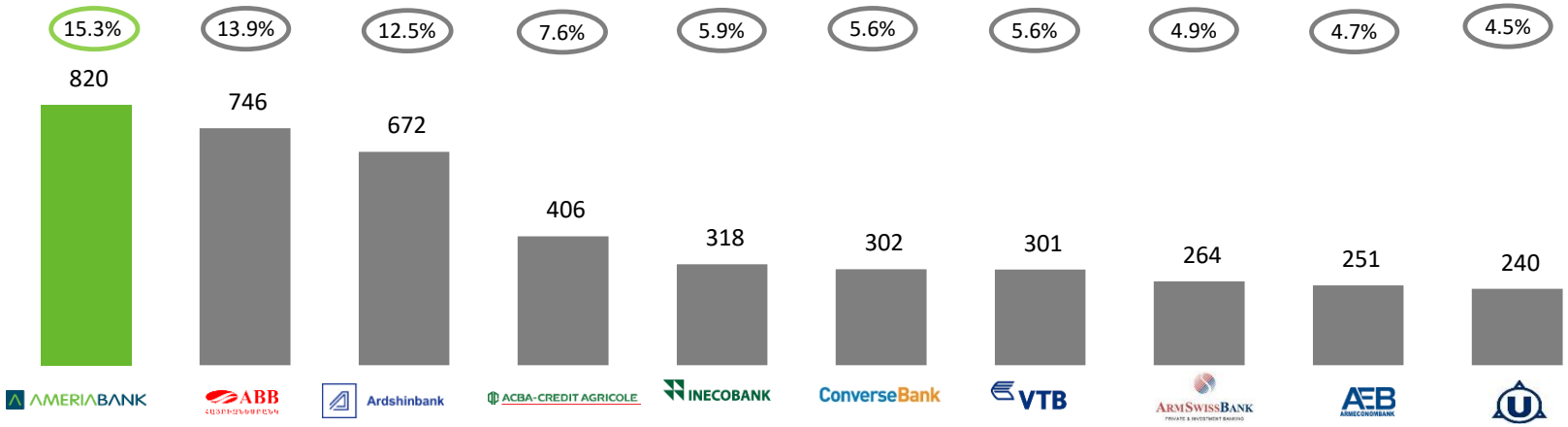

Топ 10 банков по кредитам* (млрд драмов РА)

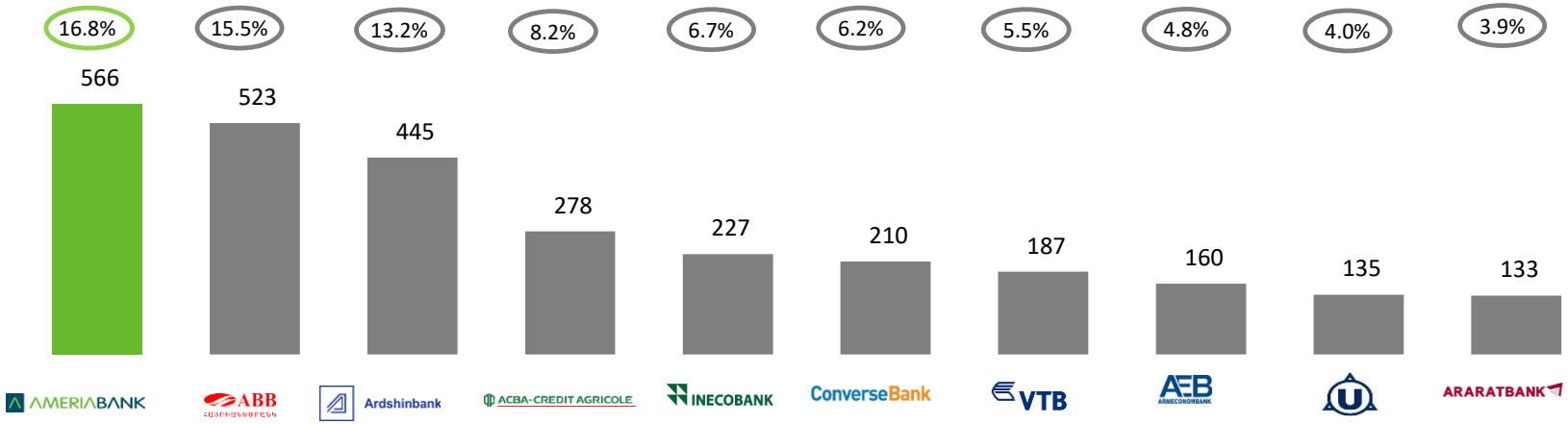

*Не считая отчисления на убытки по кредитам

Америабанк: краткий обзор

Макропоказатели Армении

Показатели банковской системы Армении

Финансовые показатели Америабанка

Обзор стратегии Америабанка

Приложение

Основная деятельность

Кредитный портфель

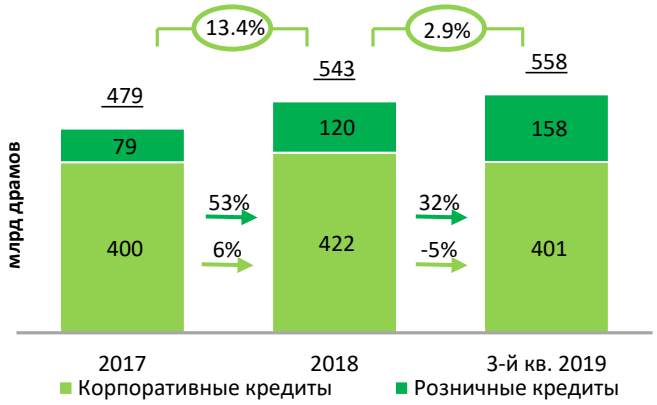

Структура кредитного портфеля

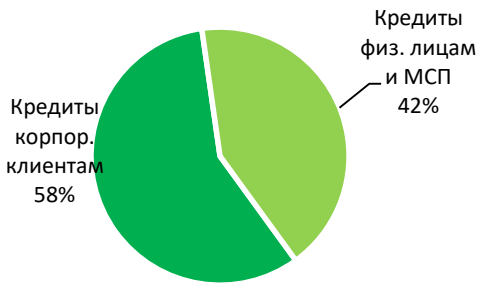

ОБЗОР

- Банк увеличил долю розничных кредитов и кредитов МСП (42%), следуя стратегии перехода к более универсальной банковской модели. Этим объясняется также рост розничного кредитного портфеля на 32% при сравнительно стабильном портфеле корпоративных кредитов.
- Общие вклады и облигации демонстрируют устойчивый рост. Лидер на местном рынке корпоративных облигаций, имея размещенные облигации на 103 млн долларов США и обладая долей рынка в размере порядка 28%.

Вклады и облигации

Корпоративные вклады и облигации

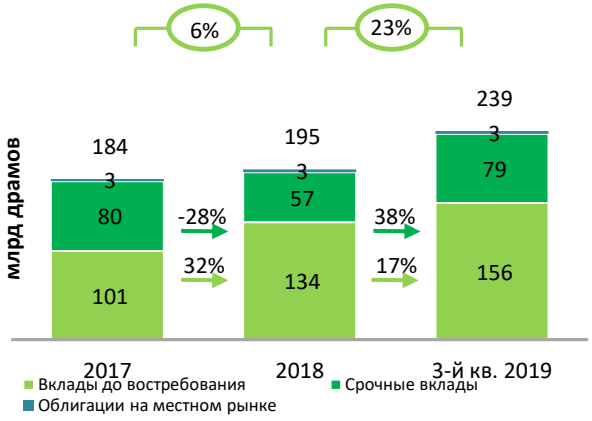

Розничные вклады и облигации

Доход

Процентный доход

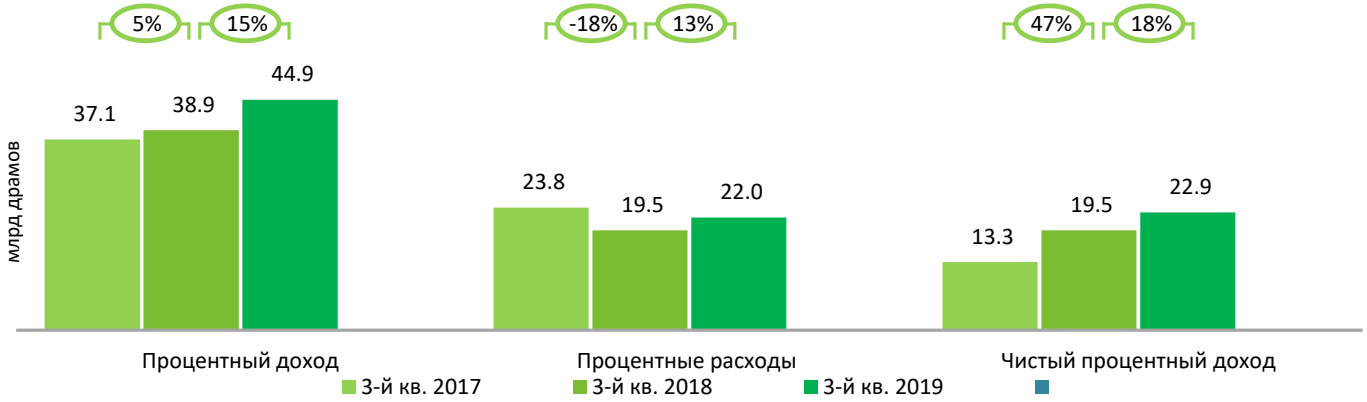

Непроцентный доход

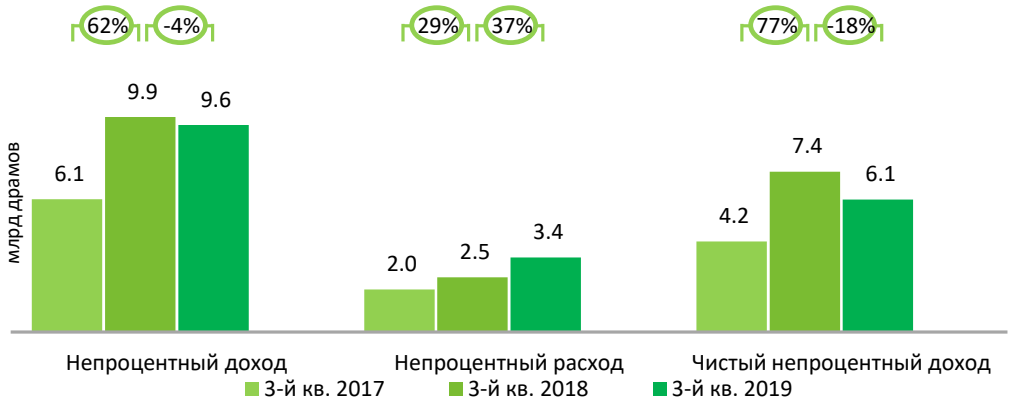

Чистая процентная маржа

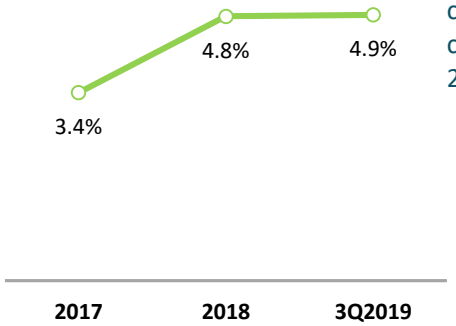

ОБЗОР

- Чистый процентный доход вырос на 18% по сравнению с предыдущим годом в основном за счет значительного роста процентного дохода.
- Вследствие постоянного роста чистая процентная маржа достигла исторического максимума в 4.9%.
- Чистый непроцентный доход снизился по сравнению с 3-м кв. 2018 г. в результате сокращения доходов от инвестиционно-банковой деятельности и консультационных услуг. Предыдущая высокая цифра в основном была обеспечена за счет дохода от одной крупной сделки в первом полугодии 2018г.

Эффективность и рентабельность

Чистая прибыль

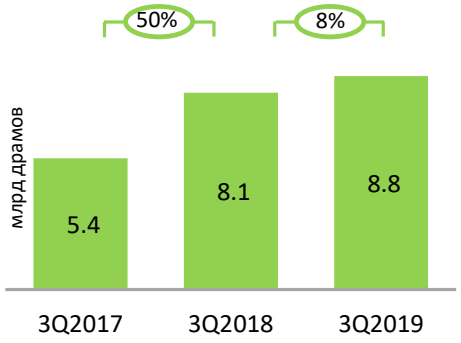

Расходы/доходы

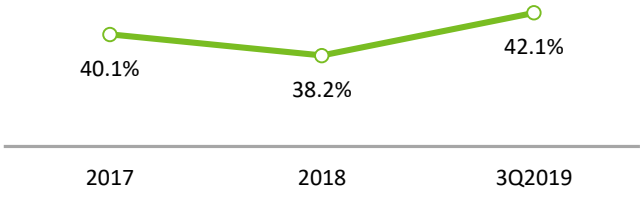

ROA (рентабельность активов)

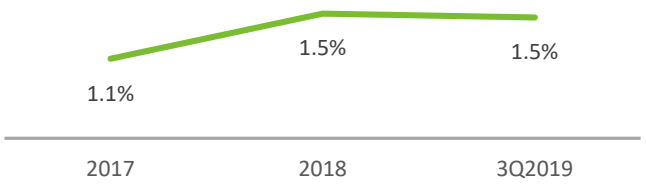

ROE (рентабельность капитала)

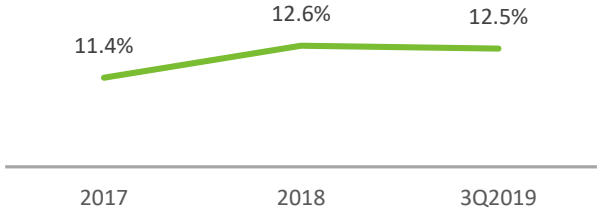

ОБЗОР

- В 3-м кв. 2019 г. чистая прибыль выросла на 8% в годовом разрезе несмотря на беспрецедентно высокий уровень дохода в 3-м кв. 2018г., полученный в результате крупной консалтинговой сделки в первом полугодии 2018 г.
- На уровень соотношения расходов к доходам в 3-м кв. 2019г. отрицательно повлияло увеличение административных расходов в связи с расширением филиальной сети и проектами диджитализации, нацеленных на повышение эффективности и снижение расходов на бизнес-процессы в среднесрочной перспективе.

Структура активов и обязательств

Активы

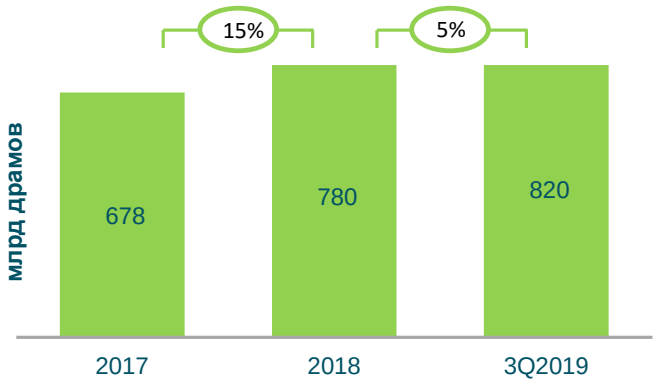

Пассивы

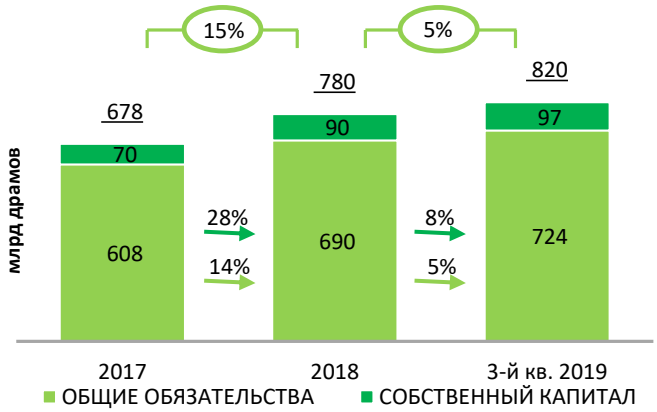

ОБЗОР

- Диверсифицированная структура баланса, где 79% активов приносят процентный доход, а 72% общих обязательств приходится на средства клиентов.
- Исключительно диверсифицированная структура портфеля, где пропорционально представлены все отрасли экономики

Структура кредитного портфеля по отраслям экономики

Структура активов

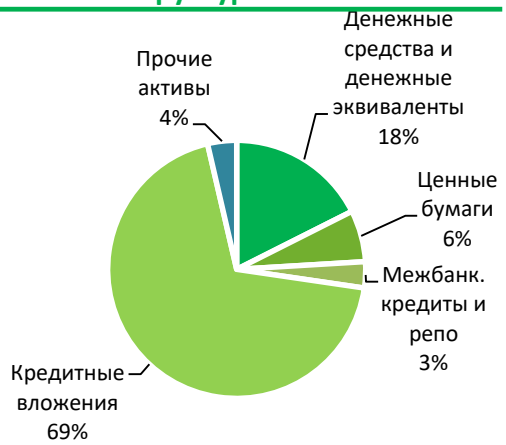

Структура обязательств

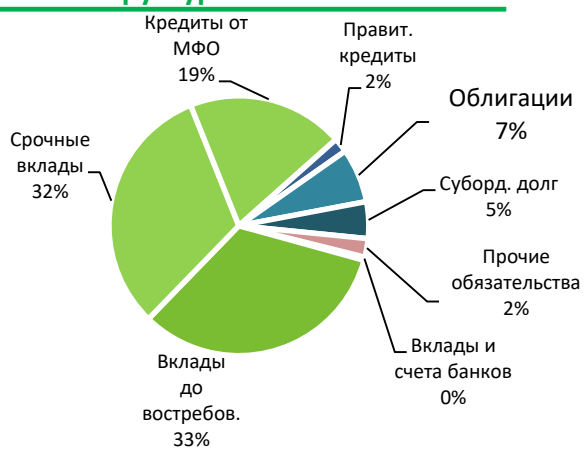

Корпоративный и розничный банкинг

Корпоративные кредиты

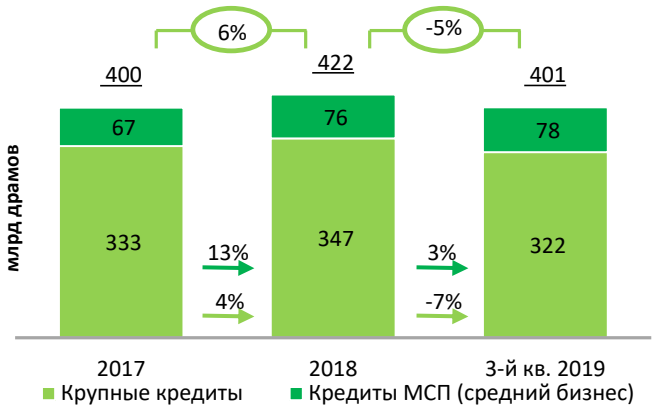

Торговое финансирование

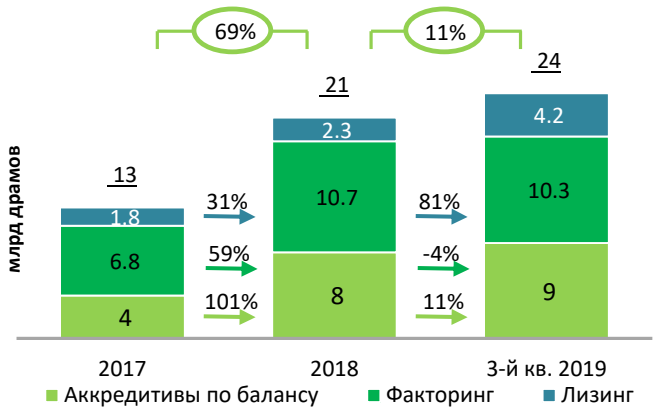

Розничные кредиты

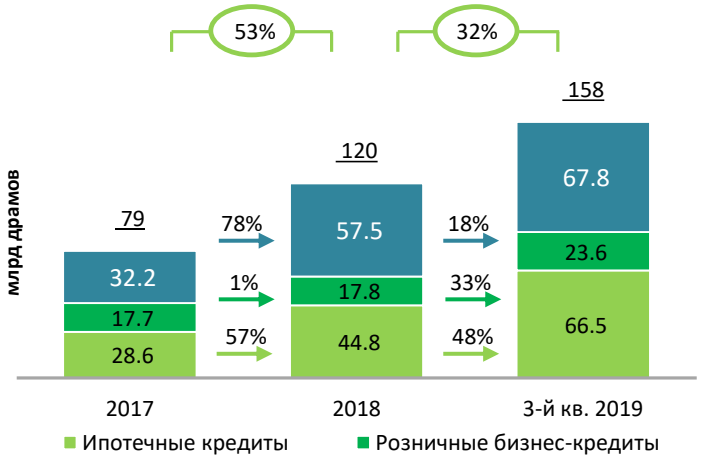

ОБЗОР

- Портфель торгового финансирования с начала года вырос на 11%.
- Портфель розничных кредитов отметил активный рост на 32% с начала года, причем рост был зафиксирован по всем розничным кредитным продуктам.
- Портфель корпоративных кредитов незначительно сократился в 3-м кв. 2019г. в основном за счет сокращения крупных корпоративных кредитов в соответствии со стратегией Банка по переходу на более универсальную модель.
- Америабанк также активно сотрудничает с корпоративными клиентами на рынках капитала и уже выступил в роли организатора размещения облигаций для нескольких проектов.

Корпоративные кредиты на
401 млрд драмов РА

Розничные кредиты на
158 млрд драмов РА

Качество кредитного портфеля

Проблемные кредиты (уровень 3)

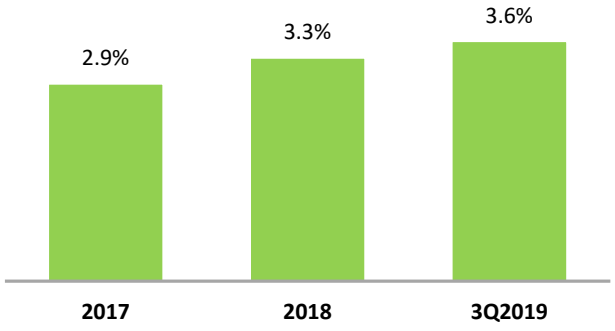

Коэффициент покрытия (уровень 3)

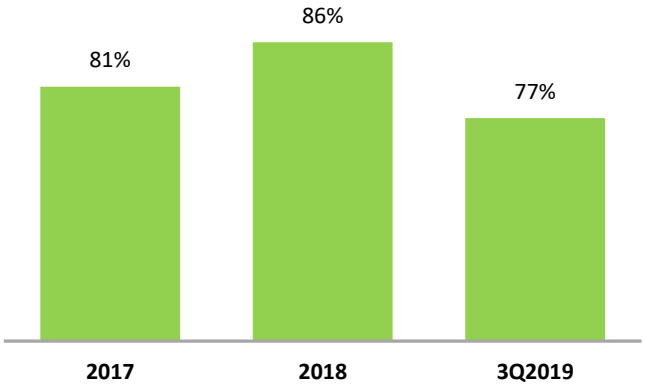

Стоимость кредитного риска

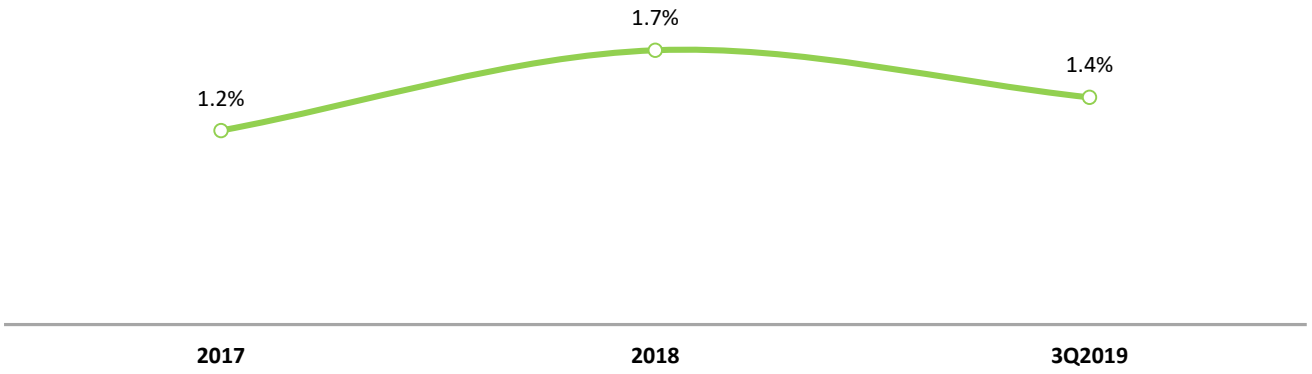

ОБЗОР

- Показатель проблемных кредитов незначительно вырос, что в основном обусловлено наличием нескольких неработающих корпоративных кредитов. Ввиду низкого соотношения «Кредит/стоимость залога» (основное обеспечение – недвижимость) объем ожидаемых потерь небольшой, т.е. затраты на резервные отчисления невысоки. Ввиду этой особенности проблемных кредитов показатель покрытия в размере 77% можно считать достаточно высоким.

- В 3-м квартале 2019г. стоимость кредитного риска улучшилась на 0.3 п.п.

3.6%
Проблемные кредиты

1.4%
Стоимость кредитного риска

77%
Коэффициент покрытия

- Квартальная стоимость кредитного риска в годовом исчислении
- С 2018 г. данные по проблемным кредитам и покрытию основываются на кредитах 3-й категории. В 2017г. показатель рассчитывался на основе проблемных кредитов, имеющих 90+ просроченных дней.

Капитал

Достаточность капитала 1-го уровня

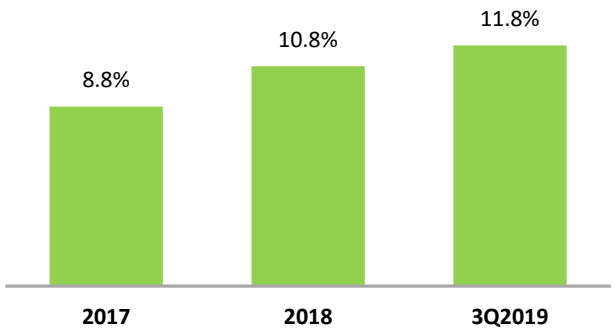

Активы, взвешенные с учетом риска

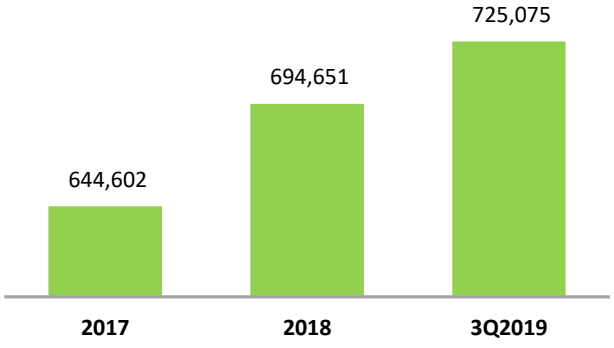

Коэффициенты достаточности капитала

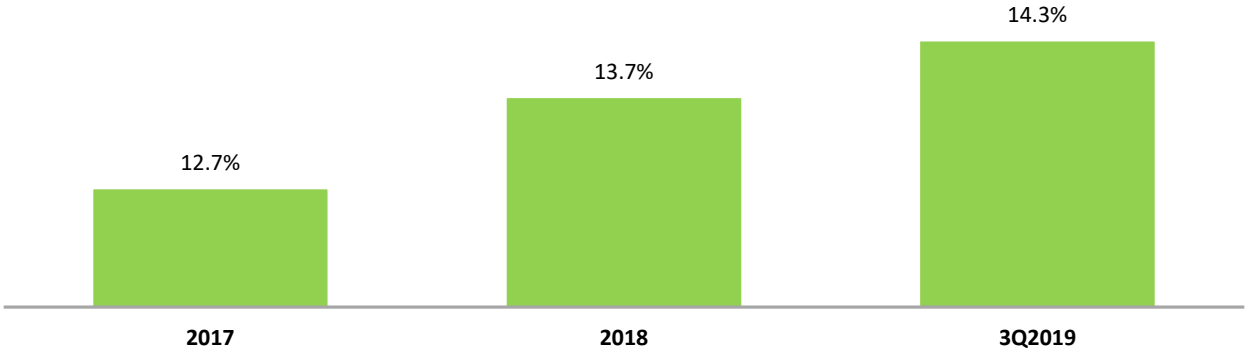

ОБЗОР

- Показатели капитала 1-го уровня и достаточности капитала улучшились на 1 п.п. и 0.6 п.п. соответственно вследствие нераспределения чистой прибыли и оптимизации активов, взвешенных с учетом риска.
- На настоящий момент банк уже обеспечил соответствие требованиям Базеля III, которые вступят в силу в январе 2020 г.

14.3%

Достаточность капитала

Финансирование и ликвидность

Привлеченные средства

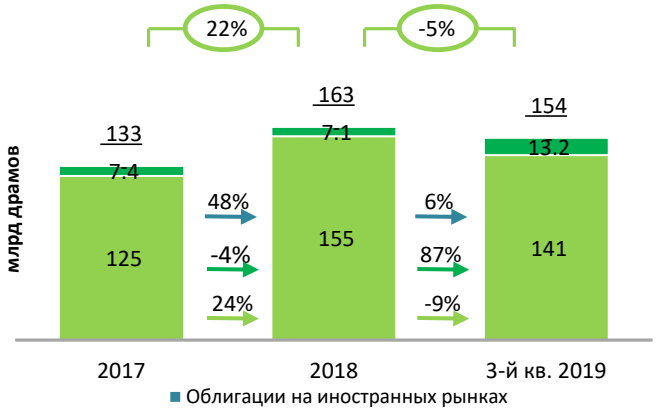

Субординированные кредиты

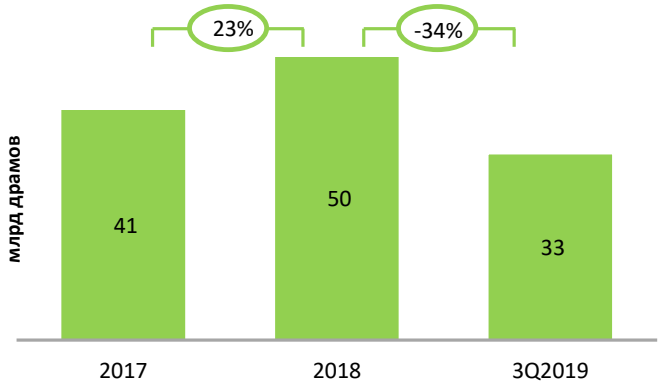

ОБЗОР

- Снижение общего суб-долга обусловлено выплатой части привлеченных средств в 1-м и 3-м кв. 2019г. Выплаченные суб-кредиты не были включены в нормативный капитал, в результате чего погашение не отразилось на показателях достаточности капитала. Погашение суб-кредитов положительно сказалось на процентных расходах.

Соотношение кредитов к вкладам и займам

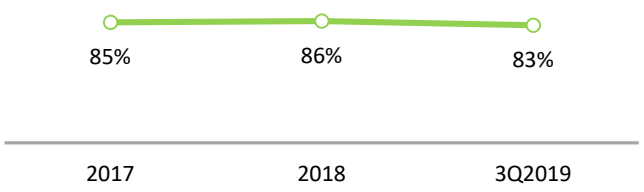

Показатель краткосрочной ликвидности (ПКЛ)

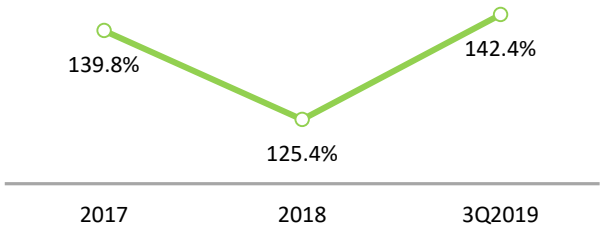

Показатель чистого стабильного фондирования (ПЧСФ)

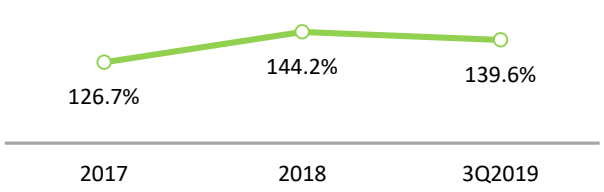

Америабанк: краткий обзор

Макропоказатели Армении

Показатели банковской системы Армении

Финансовые показатели Америабанка

Обзор стратегии Америабанка

Приложение

Стратегические цели

Цифровая трансформация

Диверсификация

Среднесрочные цели

	Среднесрочные цели	Фактические результаты
Рентабельность капитала	> 15%	12.5%
Расходы к доходам	< 40%	42.1%
Рост кредитного портфеля*	Двузначн. рост	15%
Доля розничных и МСП кредитов	> 40%	42%
Рост портфеля розничных и МСП кредитов*	> 15%	36%
Проблемные кредиты	< 5%	3.6%

*Темп роста, годовой

Америабанк: краткий обзор

Макропоказатели Армении

Показатели банковской системы Армении

Финансовые показатели Америабанка

Обзор стратегии Америабанка

Приложение: Исторические вехи

Наш путь к успеху

Из консультанта в банк

1998

Консалтинговая компания «**Америя**» была учреждена инвесторами из Армении и Диаспоры.

2000-2007

Компания «Америя» была преобразована в **Группу компаний**, расширив направления деятельности: *юридические и налоговые консультации, бизнес-консультации, инвестиционно-банковские услуги, управление активами.*

2007

1-я сделка по приобретению банка в Армении: приобретение акций Армимпэксбанка (одного из старейших, однако маленьких банков Армении)

2008 - 2009

В результате ребрендинга **Армимпэксбанк был переименован в Америабанк**.

Беспрецедентный рост на фоне глобального кризиса

2010

1-я сделка по слиянию банков в Армении: Америабанк и Каскад Банк заключили сделку по слиянию.

2011 - 2014

Стал **лидирующим банком в Армении**

Было принято стратегическое решение стать универсальным банком, значительно увеличив долю розничного банкинга

2015

ЕБРР инвестировал в акционерный капитал 30 млн долларов США*

Суб-долг в размере 50 млн долларов США **от МФК***

1-й опубликованный международный кредитный рейтинг (**рейтинг B+** со стабильным прогнозом от Fitch)

2017 - 2019

Абсолютный лидер на местном рынке по основным финансовым показателям

В начале 2018г. **АБР инвестировал 30 млн долларов США** в акционерный капитал банка**

Рейтинг **Ba3** с прогнозом «стабильный» от Moody's

Рейтинг **B+** с прогнозом «стабильный» от S&P

*Крупнейшая сделка с финансовой организацией в Армении
** Первая инвестиция АБР в акционерный капитал в Армении

Наши акционеры

2007-2013

Компания «Америя Груп (Си Уай) Лимитед» (ранее «Ти-Ди-Эй Холдингс Лимитед»), основными акционерами которой являются выдающийся инвестиционный банкир Рубен Варданян и венчурный инвестор Нубар Афеян, приобрела 100% акций ЗАО «Америабанк» (ранее АОЗТ «Армимпэксбанк»).

2015

ЕБРР стал первым международным учреждением, инвестировавшим 30 млн долларов США в акционерный капитал банка.

2016

Учреждена компания «И-Эс-Пи-Эс Холдинг Лимитед» для хранения акций руководства Америабанка, приобретенных в рамках плана владения акциями сотрудниками компании.

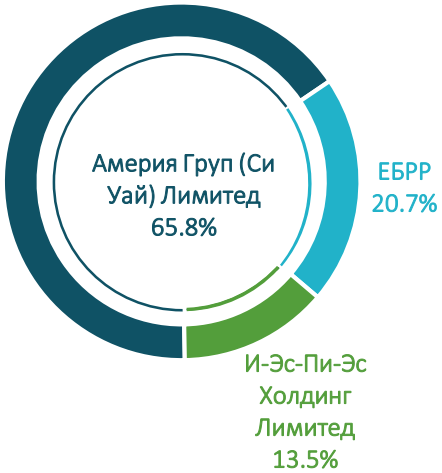

2018

АБР сделал свою первую инвестицию в Армении, приобретя акции Америабанка на сумму 30 миллионов долларов США.

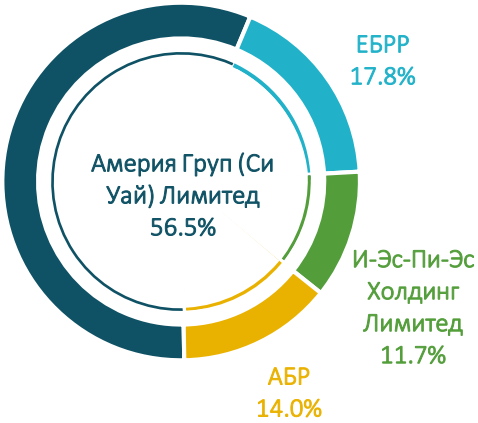

Призы и награды за достижения

2017, 2016, 2015, 2014, 2013 и 2012

2019, 2018, 2017, 2016, 2014, 2012 и 2011

2017, 2016, 2015, 2013 и 2010

Лучший банк в Армении

Многочисленные награды в сфере торгового финансирования, инвестиционного банкинга, рынков капитала и депозитарных услуг от международных организаций

2010	2011	2012	2013	2014	2015	2016	2017	2018	2019
FT	EUROMONEY	EUROMONEY, Global Finance	Global Finance, FT	EUROMONEY, Global Finance	Global Finance, FT	EUROMONEY, Global Finance, FT	EUROMONEY, Global Finance, FT	EUROMONEY	EUROMONEY

Америабанк: краткий обзор

Макропоказатели Армении

Показатели банковской системы Армении

Финансовые показатели Америабанка

Обзор стратегии Америабанка

Приложение: Показатели финансовой деятельности

Баланс

тыс. драмов

СТАТЬЯ	3-й кв. 2019	2018
Денежные и приравненные к ним средства	144 132 880	144 827 613
Финансовые инструменты, оцениваемые по справедливой стоимости через прибыль и убыток	6 948 369	6 817 010
Финансовые активы, имеющиеся в наличии для продажи	10 010 033	11 602 128
Краткосрочные распределения на денежном рынке	26 824 579	11 693 545
Кредиты и средства, выданные клиентам	566 278 826	547 943 183
Инвестиции, удерживаемые до погашения	36 060 380	38 825 463
Основные средства и нематериальные активы	21 238 822	10 240 337
Прочие активы	8 589 938	7 812 158
Общие активы	**820 083 827**	**779 761 437**
Финансовые обязательства, оцениваемые по справедливой стоимости через прибыль или убыток	14 206	20 621
Обязательства к банкам	45 621 964	60 088 173
Текущие счета и вклады клиентов	467 742 123	399 086 132
Прочие заемные средства	107 058 861	120 913 209
Субдолг	33 068 297	50 414 125
Прочие обязательства	70 058 132	59 467 020
Общие обязательства	**723 563 583**	**689 989 280**
Акционерный капитал и эмиссионный доход	54 356 760	54 269 205
Резерв переоценки	352 977	347 646
Нераспределенная прибыль	41 810 507	35 155 307
Собственный капитал	**96 520 244**	**89 772 158**

*Не считая отчисления на убытки по кредитам

Прибыль и убытки

тыс. драмов

СТАТЬЯ	3-й кв. 2019	3-й кв. 2018
Чистый процентный доход	**22 899 457**	**19 451 524**
Чистый комиссионный доход	**2 636 398**	**2 454 376**
Чистая прибыль/(убыток) от торговых операций	3 860 148	3 171 901
Прочие операционные доходы/(расходы)	(375 640)	1 794 229
Операционные доходы	**29 020 363**	**26 872 030**
Убытки от обесценения	(5 769 438)	(6 927 662)
Расходы на персонал	(7 373 440)	(5 777 957)
Общие административные расходы	(4 835 959)	(4 284 596)
Прибыль/(убыток) до налогообложения	**11 041 526**	**9 881 815**
Налог на прибыль	(2 286 327)	(1 812 158)
Чистая прибыль/(убыток)	**8 755 199**	**8 069 657**

Экономические нормативы ЦБ РА

СТАТЬЯ	2017	2018	3-й кв. 2019	Требование ЦБ РА	Нарушения
Минимальный размер уставного капитала (тыс. драмов)	32 087 360	37 300 480	37 347 200	50 000	Не имеется
Минимальный общий капитал (тыс. драмов)	84 123 389	97 770 976	106 754 581	30 000 000	Не имеется
Н1.2_Общий капитал/Активы, взвешенные с учетом риска	12.7%	13.7%	14.3%	12%	Не имеется
Н2.1_Высоколиквидные активы/Общие активы	29.7%	21.9%	26.1%	15%	Не имеется
Н2.1.1_Высоколиквидные активы в валютах первой группы/Общие активы в валютах первой группы	16.2%	11.4%	17.7%	4%	Не имеется
Н2.2_Высоколиквидные активы/Обязательства до востребования	93.4%	78.8%	89.7%	60%	Не имеется
Н2.2.1_ Высоколиквидные активы в валютах первой группы/Обязательства до востребования в валютах первой группы	46.5%	41.5%	62.3%	10%	Не имеется
Н3.1_Предельный риск на одного заемщика	15.6%	14.6%	14.2%	20%	Не имеется
Н32_Предельный риск на крупных заемщиков	297.6%	280.9%	264.0%	500%	Не имеется
Н4.1_Предельный риск на связанное с банком лицо	3.2%	2.7%	1.3%	5%	Не имеется
Н4.2_Предельный риск на всех связанных с банком лиц	9.4%	9.6%	6.3%	20%	Не имеется
Минимальный размер обязательных резервов, размещенных в ЦБ Драмы РА Иностранная валюта	X	X	X	2% 20%	Не имеется
Предельный риск валютной позиции/Общий капитал банка	0.2%	0.0%	0.1%	10%	Не имеется
Предельный риск по отдельным валютным позициям/Общий капитал банка Доллар США Евро Рубль Прочее	X	0.0%	0.0%	7%	Не имеется

Валютный риск

Валютная структура кредитного портфеля

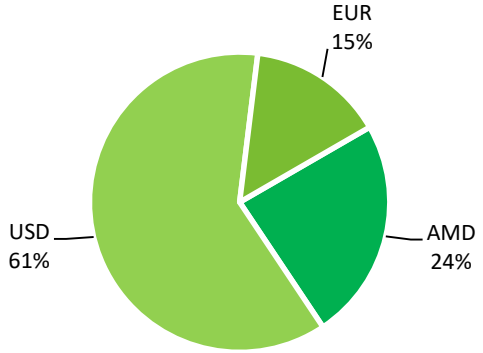

Валютная структура депозитного портфеля

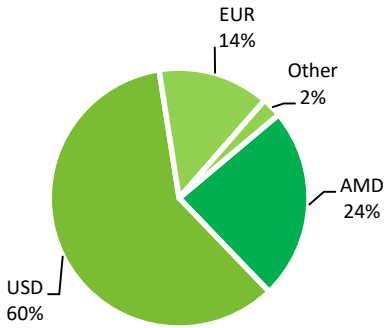

Валютная структура корпоративного кредитного портфеля

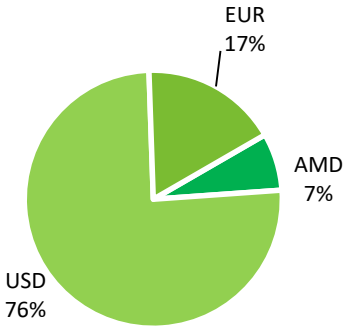

Валютная структура розничного кредитного портфеля

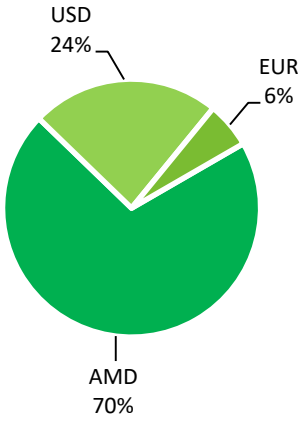

Валютная структура портфеля торгового финансирования

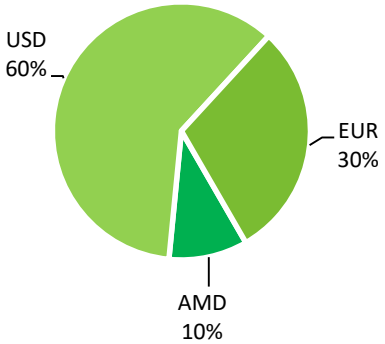

Структура доходов

Структура процентного дохода

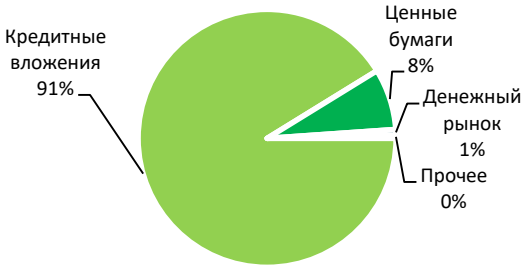

Структура процентных расходов

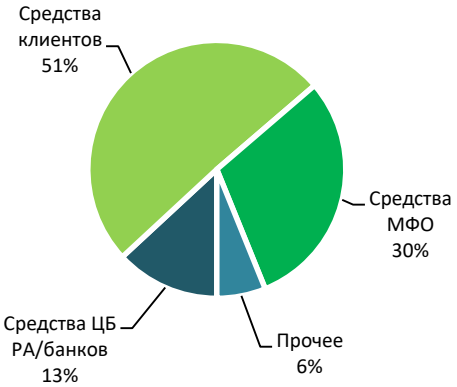

Структура непроцентного дохода

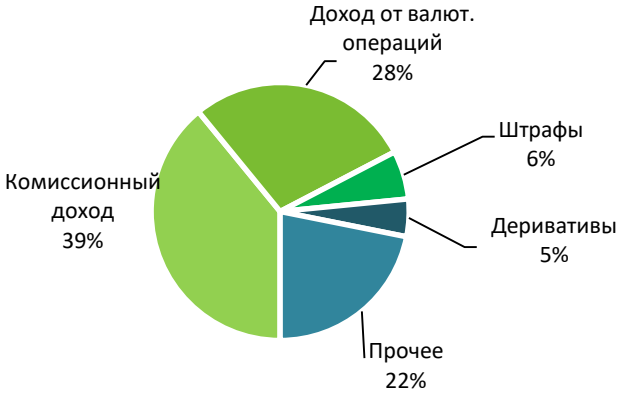

Структура чистого комиссионного дохода

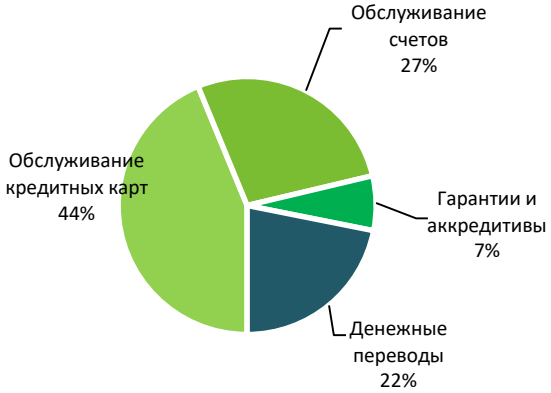

Структура прибыли и убытков

Прибыль и убытки

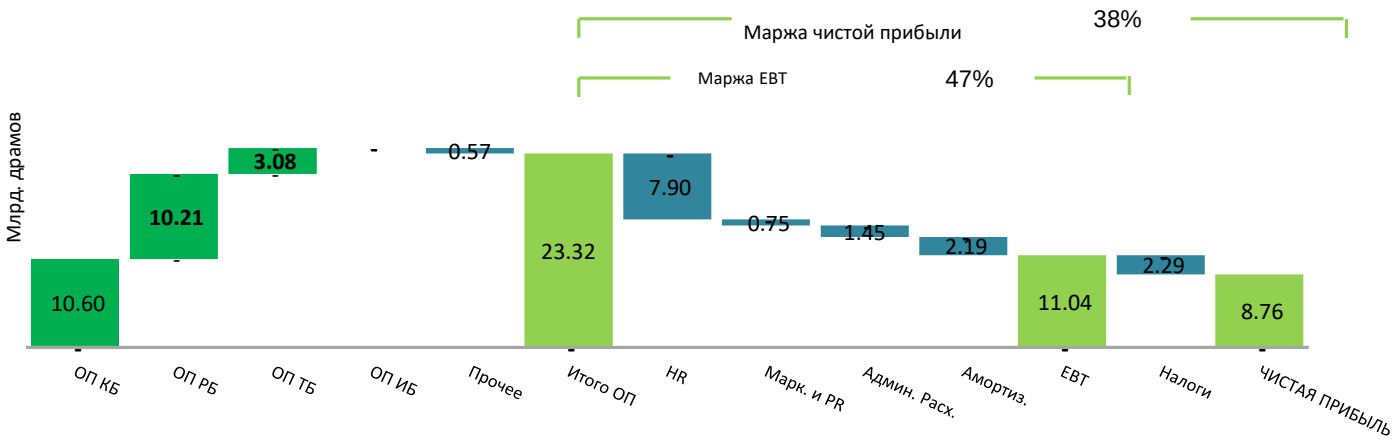

Административные расходы

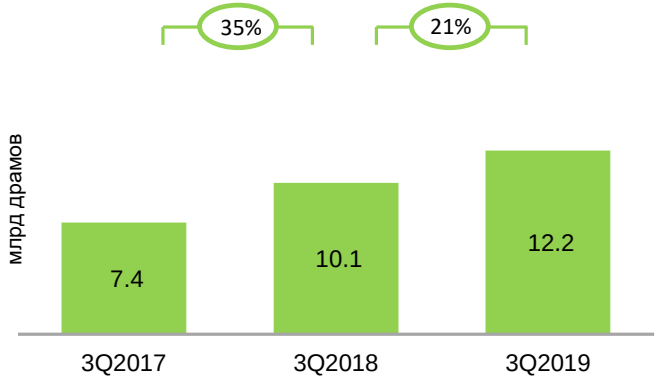

Структура административных расходов

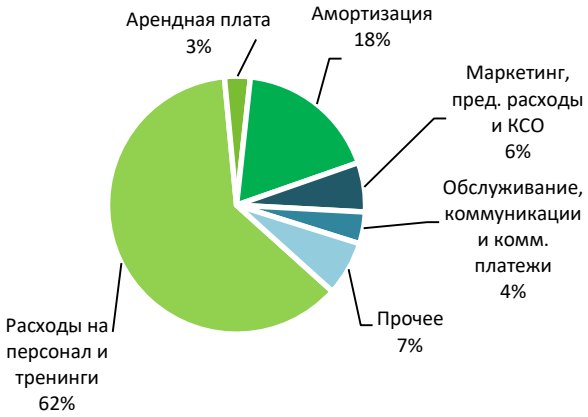

Америабанк: краткий обзор

Макропоказатели Армении

Показатели банковской системы Армении

Финансовые показатели Америабанка

Обзор стратегии Америабанка

Приложение: Рыночные показатели

Активы

млн драмов РА

БАНК	3-й кв. 2019			2018			ИЗМЕНЕНИЕ
	ПОЗИЦИЯ	ДОЛЯ	ОБЪЕМ	ПОЗИЦИЯ	ДОЛЯ	ОБЪЕМ	
Америабанк	**1**	**15.3%**	**820 084**	**1**	**15.7%**	**779 761**	**5.2%**
Армбизнесбанк	2	13.9%	746 092	3	13.0%	642 891	16.1%
Ардшинбанк	3	12.5%	672 387	2	13.7%	678 568	-0.9%
АКБА	4	7.6%	405 843	4	7.1%	350 176	15.9%
Инекобанк	5	5.9%	317 998	5	5.9%	293 272	8.4%
Конверс Банк	6	5.6%	302 183	7	5.7%	281 125	7.5%
Банк ВТБ (Армения)	7	5.6%	300 816	6	5.8%	288 888	4.1%
Армсвисбанк	8	4.9%	264 483	8	4.7%	235 049	12.5%
Армэкономбанк	9	4.7%	251 155	10	4.5%	222 298	13.0%
Юнибанк	10	4.5%	240 378	11	4.2%	210 493	14.2%
Араратбанк	11	4.0%	216 809	9	4.5%	222 952	-2.8%
HSBC	12	3.9%	206 349	12	3.9%	196 001	5.3%
Арцахбанк	13	3.1%	164 875	13	3.1%	155 683	5.9%
АйДи Банк	14	2.8%	148 029	15	2.5%	125 909	17.6%
Эвокабанк	15	2.7%	143 215	14	2.7%	132 355	8.2%
Библос Банк Армения	16	1.8%	99 070	16	1.9%	94 273	5.1%
Меллат Банк	17	1.1%	58 712	17	1.1%	53 826	9.1%
Итого			5 358 477			4 963 524	8.0%

Кредиты, выданные клиентам*

млн драмов РА

БАНК	3-й кв. 2019			2018			ИЗМЕНЕНИЕ
	ПОЗИЦИЯ	ДОЛЯ	ОБЪЕМ	ПОЗИЦИЯ	ДОЛЯ	ОБЪЕМ	
Америабанк	**1**	**16.8%**	**566 279**	**1**	**17.8%**	**547 943**	**3.3%**
Армбизнесбанк	2	15.5%	523 140	3	14.3%	438 149	19.4%
Ардшинбанк	3	13.2%	445 067	2	15.1%	462 532	-3.8%
АКБА	4	8.2%	277 953	4	7.2%	220 145	26.3%
Инекобанк	5	6.7%	226 698	5	6.7%	206 924	9.6%
Конверс Банк	6	6.2%	210 312	6	6.4%	196 278	7.1%
Банк ВТБ (Армения)	7	5.5%	186 794	7	5.4%	166 414	12.2%
Армэкономбанк	8	4.8%	160 145	8	4.3%	133 440	20.0%
Юнибанк	9	4.0%	134 792	9	4.3%	133 060	1.3%
Араратбанк	10	3.9%	133 030	10	3.9%	120 605	10.3%
HSBC	11	3.6%	120 844	11	3.4%	103 780	16.4%
Арцахбанк	12	2.7%	90 458	12	2.6%	81 327	11.2%
Армсвисбанк	13	2.6%	88 430	14	2.4%	74 860	18.1%
Эвокабанк	14	2.6%	87 394	13	2.5%	75 447	15.8%
АйДи Банк	15	2.3%	76 435	15	2.2%	66 888	14.3%
Библос Банк Армения	16	0.9%	31 678	16	1.1%	34 744	-8.8%
Меллат Банк	17	0.3%	11 453	17	0.3%	8 778	30.5%
Итого			3 370 901			3 071 315	9.8%

*Не считая отчисления на убытки по кредитам и включая продукты торгового финансирования

Обязательства

млн драмов РА

БАНК	3-й кв. 2019			2018			ИЗМЕНЕНИЕ
	ПОЗИЦИЯ	ДОЛЯ	ОБЪЕМ	ПОЗИЦИЯ	ДОЛЯ	ОБЪЕМ	
Америабанк	**1**	**15.9%**	**723 564**	**1**	**16.5%**	**689 989**	**4.9%**
Армбизнесбанк	2	15.3%	694 355	3	14.3%	599 944	15.7%
Ардшинбанк	3	13.1%	596 481	2	14.5%	607 348	-1.8%
АКБА	4	7.5%	338 979	4	6.8%	285 856	18.6%
Инекобанк	5	5.8%	265 413	6	5.8%	241 567	9.9%
Конверс Банк	6	5.7%	260 113	5	5.8%	242 026	7.5%
Банк ВТБ (Армения)	7	5.5%	249 312	7	5.7%	238 422	4.6%
Армэкономбанк	8	4.7%	213 615	9	4.5%	188 761	13.2%
Армсвисбанк	9	4.7%	212 599	8	4.5%	189 046	12.5%
Юнибанк	10	4.6%	206 920	11	4.2%	177 455	16.6%
Араратбанк	11	4.0%	179 667	10	4.4%	185 879	-3.3%
HSBC	12	3.6%	165 382	12	3.7%	156 446	5.7%
Арцахбанк	13	2.7%	124 336	13	2.9%	119 739	3.8%
Эвокабанк	14	2.5%	113 163	14	2.5%	103 013	9.9%
АйДи Банк	15	2.3%	105 026	15	2.0%	82 289	27.6%
Библос Банк Армения	16	1.5%	70 141	16	1.6%	67 128	4.5%
Меллат Банк	17	0.5%	20 788	17	0.4%	17 517	18.7%
Итого			4 539 853			4 192 425	8.3%

Вклады клиентов

млн драмов РА

БАНК	3-й кв. 2019			2018			ИЗМЕНЕНИЕ
	ПОЗИЦИЯ	ДОЛЯ	ОБЪЕМ	ПОЗИЦИЯ	ДОЛЯ	ОБЪЕМ	
Армбизнесбанк	1	17.5%	591 519	1	16.7%	473 907	24.8%
Америабанк	**2**	**15.4%**	**521 209**	**2**	**14.1%**	**399 086**	**30.6%**
Ардшинбанк	3	12.0%	404 855	3	12.9%	367 182	10.3%
АКБА	4	7.0%	236 769	5	6.8%	193 866	22.1%
Конверс Банк	5	6.6%	224 612	6	6.5%	185 438	21.1%
Банк ВТБ (Армения)	6	6.4%	217 378	4	7.1%	202 764	7.2%
Юнибанк	7	5.5%	185 662	8	5.4%	154 061	20.5%
Инекобанк	8	5.3%	180 841	7	5.8%	164 378	10.0%
HSBC	9	4.7%	158 079	9	5.4%	152 209	3.9%
Армсвисбанк	10	4.1%	139 647	12	3.3%	93 020	50.1%
Армэкономбанк	11	3.3%	111 676	11	3.4%	95 854	16.5%
Араратбанк	12	2.9%	97 759	13	2.7%	77 216	26.6%
Арцахбанк	13	2.8%	94 309	10	3.5%	98 546	-4.3%
АйДи Банк	14	2.3%	79 370	15	2.1%	59 320	33.8%
Эвокабанк	15	2.3%	76 926	14	2.2%	63 827	20.5%
Библос Банк Армения	16	1.7%	57 454	16	1.9%	53 623	7.1%
Меллат Банк	17	0.1%	5 049	17	0.2%	6 044	-16.5%
Итого			3 383 115			2 840 341	19.1%

Собственный капитал

млн драмов РА

БАНК	3-й кв. 2019			2018			ИЗМЕНЕНИЕ
	ПОЗИЦИЯ	ДОЛЯ	ОБЪЕМ	ПОЗИЦИЯ	ДОЛЯ	ОБЪЕМ	
Америабанк	**1**	**11.8%**	**96 520**	**1**	**11.6%**	**89 772**	**7.5%**
Ардшинбанк	2	9.3%	75 906	2	9.2%	71 219	6.6%
АКБА	3	8.2%	66 864	3	8.3%	64 320	4.0%
Инекобанк	4	6.4%	52 586	4	6.7%	51 705	1.7%
Армсвисбанк	5	6.3%	51 884	6	6.0%	46 003	12.8%
Армбизнесбанк	6	6.3%	51 737	8	5.6%	42 947	20.5%
Банк ВТБ (Армения)	7	6.3%	51 504	5	6.5%	50 466	2.1%
АйДи Банк	8	5.3%	43 003	7	5.7%	43 620	-1.4%
Конверс Банк	9	5.1%	42 070	10	5.1%	39 099	7.6%
HSBC	10	5.0%	40 968	9	5.1%	39 556	3.6%
Арцахбанк	11	5.0%	40 539	13	4.7%	35 945	12.8%
Меллат Банк	12	4.6%	37 924	12	4.7%	36 310	4.4%
Армэкономбанк	13	4.6%	37 540	14	4.3%	33 537	11.9%
Араратбанк	14	4.5%	37 142	11	4.8%	37 073	0.2%
Юнибанк	15	4.1%	33 457	15	4.3%	33 038	1.3%
Эвокабанк	16	3.7%	30 052	16	3.8%	29 342	2.4%
Библос Банк Армения	17	3.5%	28 929	17	3.5%	27 146	6.6%
Итого			818 624			771 098	6.2%

Нормативный капитал

млн драмов РА

БАНК	3-й кв. 2019			2018			ИЗМЕНЕНИЕ
	ПОЗИЦИЯ	ДОЛЯ	ОБЪЕМ	ПОЗИЦИЯ	ДОЛЯ	ОБЪЕМ	
Америабанк	**1**	**13.8%**	**106 755**	**1**	**13.7%**	**97 771**	**9.2%**
Ардшинбанк	2	9.8%	75 329	2	9.0%	64 502	16.8%
АКБА	3	7.4%	57 092	3	7.0%	50 247	13.6%
Армсвисбанк	4	6.5%	49 991	4	6.3%	45 222	10.5%
Инекобанк	5	6.4%	49 386	5	5.9%	42 198	17.0%
Армбизнесбанк	6	5.9%	45 783	10	4.8%	34 491	32.7%
Арцахбанк	7	5.8%	44 967	6	5.8%	41 308	8.9%
Конверс Банк	8	5.1%	38 995	7	5.4%	38 323	1.8%
Меллат Банк	9	4.6%	35 659	11	4.8%	34 110	4.5%
Араратбанк	10	4.6%	35 602	9	4.9%	34 919	2.0%
Армэкономбанк	11	4.6%	35 150	13	4.7%	33 494	4.9%
Библос Банк Армения	12	4.4%	34 293	14	4.7%	33 390	2.7%
HSBC	13	4.3%	33 121	12	4.8%	33 965	-2.5%
АйДи Банк	14	4.3%	33 085	8	5.0%	35 538	-6.9%
Эвокабанк	15	4.2%	32 602	15	4.7%	33 211	-1.8%
Банк ВТБ (Армения)	16	4.2%	32 378	16	4.3%	30 814	5.1%
Юнибанк	17	4.0%	30 890	17	4.3%	30 585	1.0%
Итого			771 077			714 087	8.0%

Чистая прибыль

млн драмов РА

БАНК	3-й кв. 2019			3-й кв. 2018			ИЗМЕНЕНИЕ
	ПОЗИЦИЯ	ДОЛЯ	ОБЪЕМ	ПОЗИЦИЯ	ДОЛЯ	ОБЪЕМ	
Америабанк	**1**	**14.4%**	**8 755**	**1**	**15.5%**	**8 070**	**8.5%**
Ардшинбанк	2	13.7%	8 333	5	9.1%	4 747	75.6%
Армсвисбанк	3	10.7%	6 520	6	8.8%	4 595	41.9%
Инекобанк	4	8.6%	5 217	4	10.7%	5 546	-5.9%
АКБА	5	8.4%	5 134	3	10.7%	5 564	-7.7%
Арцахбанк	6	7.5%	4 539	2	10.8%	5 600	-19.0%
Конверс Банк	7	6.4%	3 868	8	5.6%	2 918	32.6%
Армбизнесбанк	8	5.7%	3 445	10	4.1%	2 142	60.8%
АйДи Банк	9	4.1%	2 510	7	6.6%	3 441	-27.1%
Араратбанк	10	3.6%	2 210	9	4.5%	2 323	-4.9%
Армэкономбанк	11	2.8%	1 724	11	3.1%	1 619	6.5%
Банк ВТБ (Армения)	12	2.7%	1 637	15	1.6%	837	95.6%
Меллат Банк	13	2.7%	1 621	12	2.5%	1 290	25.6%
Эвокабанк	14	2.6%	1 602	14	1.9%	976	64.1%
Библос Банк Армения	15	2.3%	1 412	13	2.2%	1 128	25.2%
HSBC	16	2.3%	1 407	17	0.8%	423	233.0%
Юнибанк	17	1.6%	974	16	1.5%	767	27.0%
Итого			60 907			51 986	17.2%

Рентабельность активов

БАНК	3-й кв. 2019		3-й кв. 2018	
	ПОЗИЦИЯ	Рентабельность активов	ПОЗИЦИЯ	Рентабельность активов
Меллат Банк	1	3.9%	4	3.0%
Арцахбанк	2	3.8%	1	5.2%
Армсвисбанк	3	3.5%	3	3.2%
АйДи Банк	4	2.5%	2	3.6%
Инекобанк	5	2.3%	5	2.7%
Библос Банк Армения	6	1.9%	7	1.7%
Конверс Банк	7	1.8%	9	1.5%
АКБА	8	1.7%	6	2.3%
Ардшинбанк	9	1.6%	13	1.1%
Эвокабанк	10	1.5%	11	1.1%
Америабанк	**11**	**1.5%**	**8**	**1.6%**
Араратбанк	12	1.3%	10	1.5%
Армэкономбанк	13	1.0%	12	1.1%
HSBC	14	0.9%	17	0.3%
Банк ВТБ (Армения)	15	0.7%	16	0.5%
Армбизнесбанк	16	0.7%	15	0.5%
Юнибанк	17	0.6%	14	0.5%
Итого		1.6%		1.5%

Рентабельность капитала

БАНК	3-й кв. 2019		3-й кв. 2018	
	ПОЗИЦИЯ	Рентабельность капитала	ПОЗИЦИЯ	Рентабельность капитала
Армсвисбанк	1	18.0%	2	14.9%
Арцахбанк	2	15.8%	1	22.5%
Ардшинбанк	3	15.4%	8	9.4%
Инекобанк	4	13.4%	3	14.7%
Конверс Банк	5	12.7%	6	10.6%
Америабанк	**6**	**12.5%**	**4**	**13.1%**
АКБА	7	10.5%	5	11.9%
Армбизнесбанк	8	10.2%	10	7.1%
Араратбанк	9	8.0%	9	8.6%
АйДи Банк	10	7.7%	7	10.0%
Эвокабанк	11	7.2%	14	4.4%
Библос Банк Армения	12	6.7%	12	6.2%
Армэкономбанк	13	6.3%	11	6.9%
Меллат Банк	14	5.8%	13	5.0%
HSBC	15	4.7%	17	1.4%
Банк ВТБ (Армения)	16	4.3%	16	2.9%
Юнибанк	17	3.9%	15	3.1%
Итого		10.3%		9.5%

Чистая процентная маржа

БАНК	3-й кв. 2019		3-й кв. 2018	
	ПОЗИЦИЯ	Чистая процентная маржа	ПОЗИЦИЯ	Чистая процентная маржа
Меллат Банк	1	9.1%	4	7.4%
Банк ВТБ (Армения)	2	9.0%	1	10.4%
Инекобанк	3	7.7%	2	7.6%
АКБА	4	6.8%	3	7.5%
АйДи Банк	5	6.6%	6	6.4%
Юнибанк	6	6.2%	5	7.3%
Арцахбанк	7	6.1%	7	6.0%
Конверс Банк	8	5.5%	8	5.5%
HSBC	9	5.5%	9	5.0%
Эвокабанк	10	5.4%	12	4.2%
Армэкономбанк	11	5.3%	10	4.8%
Америабанк	**12**	**4.9%**	**11**	**4.7%**
Ардшинбанк	13	4.4%	15	3.8%
Араратбанк	14	3.7%	13	4.1%
Библос Банк Армения	15	3.6%	16	2.8%
Армсвисбанк	16	3.5%	14	4.0%
Армбизнесбанк	17	2.1%	17	1.7%
Итого		5.1%		5.0%

Расходы/доходы

БАНК	3-й кв. 2019		3-й кв. 2018	
	ПОЗИЦИЯ	Соотношение расходов к доходам	ПОЗИЦИЯ	Соотношение расходов к доходам
Армсвисбанк	1	13.2%	3	14.6%
Арцахбанк	2	26.2%	5	31.6%
Меллат Банк	3	26.4%	4	23.0%
Инекобанк	4	33.0%	6	33.0%
Ардшинбанк	5	34.8%	11	42.7%
Библос Банк Армения	6	36.7%	10	39.7%
Армбизнесбанк	7	37.1%	12	43.8%
Эвокабанк	8	37.5%	14	47.4%
Америабанк	**9**	**42.1%**	**9**	**37.4%**
Юнибанк	10	43.0%	7	33.5%
Банк ВТБ (Армения)	11	44.4%	15	52.4%
Конверс Банк	12	54.0%	8	37.4%
АКБА	13	54.8%	16	54.7%
АйДи Банк	14	55.2%	13	45.2%
Араратбанк	15	58.5%	17	62.7%
Армэкономбанк	16	63.5%	18	68.1%
HSBC	17	77.4%	19	82.5%
Итого		43.2%		44.1%

Достаточность капитала

БАНК	3-й кв. 2019		3-й кв. 2018	
	ПОЗИЦИЯ	Достаточность капитала	ПОЗИЦИЯ	Достаточность капитала
Меллат Банк	1	143.8%	1	112.9%
Арцахбанк	2	75.7%	2	88.4%
Библос Банк Армения	3	38.6%	4	39.0%
АйДи Банк	4	30.0%	3	43.0%
Эвокабанк	5	23.0%	5	28.2%
Армсвисбанк	6	20.1%	12	15.1%
HSBC	7	17.5%	6	19.5%
Араратбанк	8	15.8%	10	15.4%
Ардшинбанк	9	15.3%	17	12.6%
Инекобанк	10	14.6%	14	14.3%
Конверс Банк	11	14.6%	13	14.4%
Юнибанк	12	14.3%	9	16.1%
Америабанк	**13**	**14.3%**	**15**	**13.8%**
Армэкономбанк	14	14.1%	8	16.3%
АКБА	15	14.0%	7	16.5%
Банк ВТБ (Армения)	16	13.3%	11	15.1%
Армбизнесбанк	17	13.0%	16	13.5%
Итого		17.5%		17.9%

Ограничение ответственности

Информация, содержащаяся в настоящей презентации, не была проверена независимыми источниками, и настоящая презентация не содержит очевидных или подразумеваемых гарантий и заявлений. Не следует полагаться на точность, полноту или достоверность информации и суждений, содержащихся в настоящей презентации. Ни Америабанк, ни аффилированные с ним лица, консультанты и/или представители не несут ответственности за убытки, которые могут быть понесены вследствие использования настоящей презентации, ее содержания, а также за любые другие убытки в связи с презентацией. Настоящий документ не является офертой и ни полностью, ни частично не может служить основанием для заключения какого-либо контракта или принятия каких-либо обязательств.

Настоящая презентация может содержать заявления прогнозного характера. Прогнозные заявления не являются констатацией исторических фактов, а отражают наши убеждения, текущие ожидания и предположения. Подобные заявления основаны на планах, прогнозах и оценках руководства Америабанка на данный момент. Таким образом, заявления прогнозного характера отражают наши ожидания на момент их публикации. Мы не берем на себя никаких обязательств обновлять их, даже в результате получения новых данных или в свете новых событий. По своей сути заявления прогнозного характера несут некоторый риск и неопределенность, при которых реальные результаты могут существенно отличаться от содержащихся в прогнозных заявлениях.

Копии настоящего материала могут быть предоставлены по просьбе или загружены с сай
www.ameriabank.am/ir.

Шушаник Овсепян
Руководитель Отдела по взаимоотношениям с инвесторами
E-mail: ir@ameriabank.am
Тел.: + 37410 56 11 11
Верб-сайт: www.ameriabank.am/ir
Адрес: ул. В. Саргсяна 2, Ереван, 0010, РА

Available on the iPhone
App Store