31 декабря 2019г.

AMERIABANK

ПРЕЗЕНТАЦИЯ ДЛЯ ИНВЕСТОРОВ

Available on the iPhone App Store

Содержание

Америабанк: краткий обзор

Макропоказатели Армении

Показатели банковской системы Армении

Финансовые показатели Америабанка

Обзор стратегии Америабанка

Приложение

Обзор инвестиций

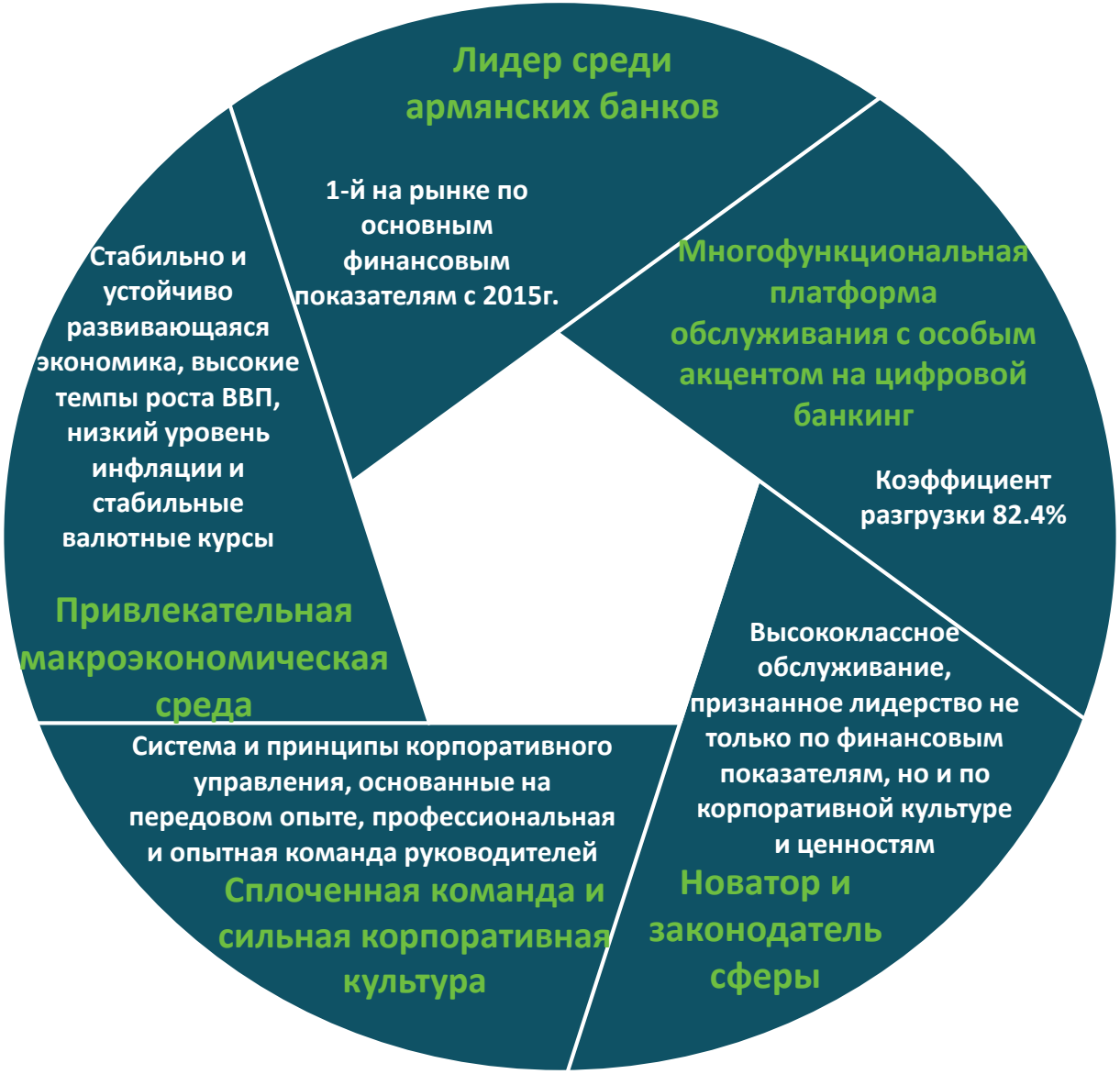

Лидер среди армянских банков

Обзор

- Крупнейший универсальный банк в Армении, предлагающий комплексный пакет корпоративных, инвестиционных и розничных банковских услуг.
- 1-й на рынке по основным финансовым показателям – активам, кредитам, обязательствам, чистой прибыли и собственному капиталу
- Локомотив роста армянской банковской системы
- Признание заслуг и качества со стороны престижных международных организаций
- Наивысший возможный кредитный рейтинг с учетом действующих ограничений в отношении суверенного рейтинга.

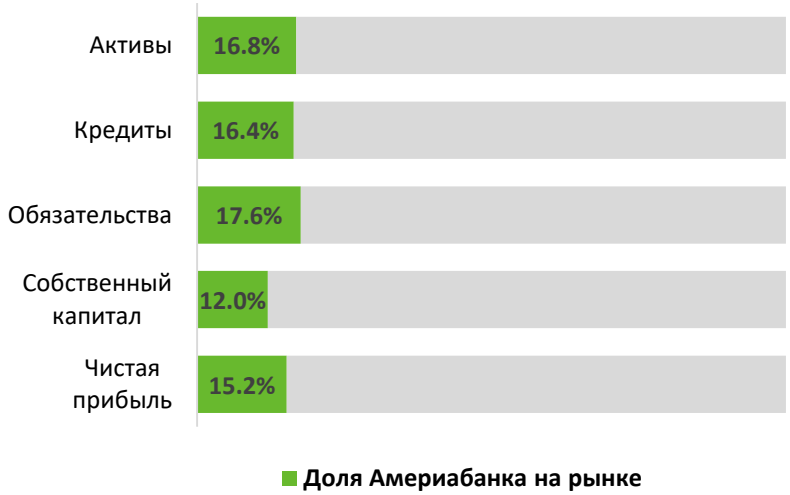

Рейтинг

S&P	
Долгосрочный	B+
Краткосрочный	B
Прогноз	стабильный
SACP	bb-

Moody's	
Банковские вклады (юр. лица)	Ba3/NP
Банковские вклады (физ. лица)	B1/NP
BCA	ba3
CRA	Ba3(cr)/NP
Прогноз	стабильный

19 Филиалы

1050 Сотрудники

43 Terminals

147 Банкоматы

2639 POS-терминалов

395 Virtual POS Terminals

Акционерная структура

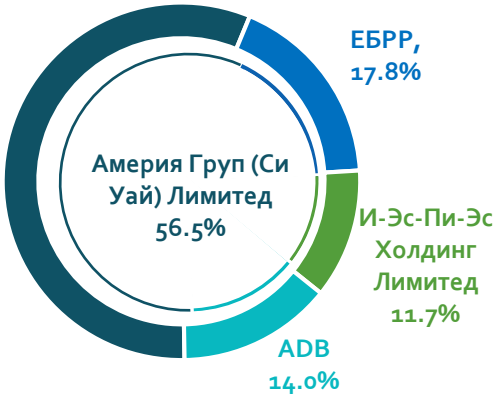

Многофункциональная платформа обслуживания с особым акцентом на цифровой банкинг

Разработка многофункциональной распределительной платформы и расширение возможностей дистанционного банкинга

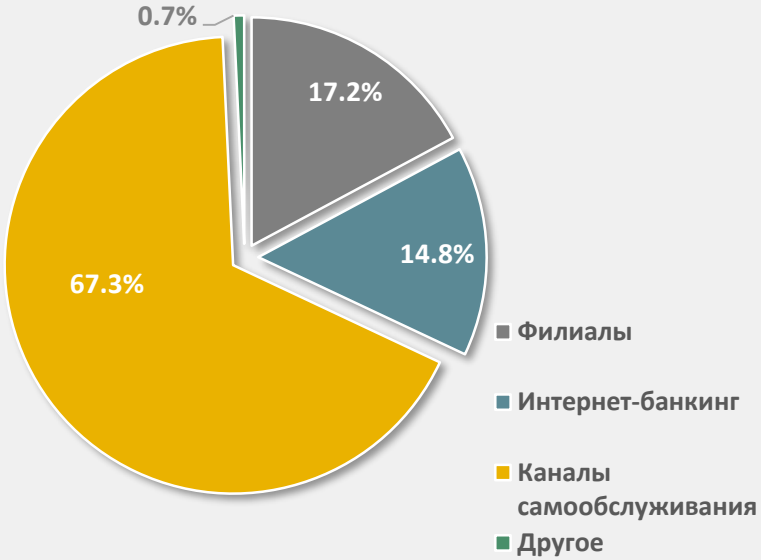

89% по сравн. с предыдущим годом

Пользователи системы «Интернет-банкинг»

76% по сравн. с предыдущим годом

Сделки по системе «Интернет-банкинг»

245% по сравн. с предыдущим годом

Сделки по платежным терминалам*

112% по сравн. с предыдущим годом

Сделки по системе vPOS* *

Степень распространения интернет-банкинга

Коэффициент разгрузки*

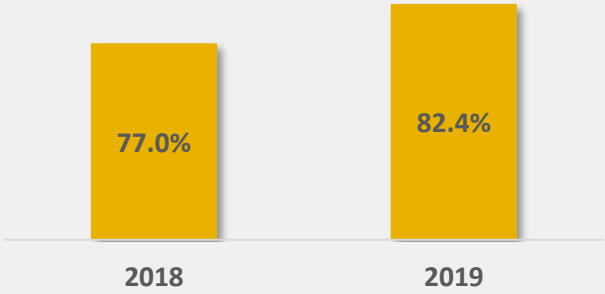

Доля транзакций, совершенных по дистанционным и цифровым каналам, в общем количестве банковских транзакций

Многофункциональная платформа обслуживания с особым акцентом на цифровой банкинг

Полностью автоматизированная система выдачи потребительских кредитов, основанная на скоринге

92%

в том числе

35%

Доля кредитов, выданных по скоринговой системе, в общем *количестве* потребительских кредитов

Доля кредитов, выданных онлайн по скоринговой системе

76%

в том числе

26%

Доля кредитов, выданных по скоринговой системе, в общем *объеме* потребительских кредитов

Доля кредитов, выданных онлайн по скоринговой системе

Полностью автоматизированная система выдачи кредитов МСП, основанная на скоринге

79%

в том числе

35%

Доля кредитов МСП, выданных по скоринговой системе, в общем *количестве* бизнес-кредитов ≤ 10 млн драмов РА

Доля кредитов МСП, выданных онлайн по скоринговой системе

66%

в том числе

41%

Доля кредитов МСП, выданных по скоринговой системе, в общем объеме бизнес-кредитов ≤ 10 млн драмов РА

Доля кредитов МСП, выданных онлайн по скоринговой системе

*Данные представлены за весь 2019г.

Новатор и законодатель сферы

Лучшее качество обслуживания и высокий уровень удовлетворенности клиентов	Платформы/экосистемы онлайн-рынка	Ответственное ведение бизнеса и забота об интересах общества
текущее положение		
ИЛК* - 70% **ИУК* – 9.45**	**внедрение экосистем** ▪ автомобильный рынок ▪ ипотечный рынок ▪ экосистема МСП	**В 2019г. на КСО было выделено 124 млн. драмов РА** культурно-образовательные проекты, программы по охране здоровья детей, программы развития сообщества
среднесрочные цели		
ИЛК ≥ 70% **ИУК ≥ 9.3**	**уровень представленности на рынке экосистем** **≥ 50%**	**Соблюдение и внедрение ЭСУ стандартов, основанных на передовой международной практике** **Выпуск «зеленых» облигаций**

*ИЛК – индекс лояльности клиентов
Индекс удовлетворенности клиентов с максимально возможной оценкой 10 баллов

Сплоченная команда и сильная корпоративная культура

Наш Совет директоров

Андрей Мкртчян

Председатель Совета директоров

Более 20 лет опыта работы в инвестиционном и управленческом консалтинге, стоял у истоков инвестиционно-банковского сектора в Армении, член совета ряда частных и государственных организаций.

Линдси М. Форбс

Член Совета директоров

Более 35 лет в сфере коммерческого и инвестиционного банкинга, более 20 из которых в Европейском банке реконструкции и развития (ЕБРР). До того как перейти в ЕБРР, г-н Форбс 13 лет проработал в British Linen Bank-е – инвестиционном предприятии Банка Шотландии.

Рубен Варданян

Член Совета директоров

Выдающийся социальный предприниматель и инвестиционный банкир с опытом работы более 25 лет, ключевая фигура в становлении рынков капитала в России, партнер-учредитель Московской школы управления «СКОЛКОВО», член совета многочисленных российских и зарубежных организаций, член Совета по экономическим вопросам Международной финансовой корпорации.

Роберт фон Рековски

Независимый член Совета директоров

Около 30 лет опыта в управлении активами по всему миру, специализируется в области развивающихся рынков, был вице-президентом отдела по стратегиям развивающихся рынков и портфельным менеджером компании Fidelity Investments.

Нубар Афеян, доктор наук

Член Совета директоров

Более 30 лет опыта управления венчурным капиталом (управляющий партнер и генеральный директор Flagship Pioneering, со-основатель более 35 успешных стартапов в области био- и высоких технологий), преподавательская деятельность в Массачусетском технологическом институте, член совета ряда государственных и частных организаций.

Филипп Линч

Член Совета директоров

Более 30 лет в сфере финансов, в том числе более 20 лет в руководящих должностях в Lehman Brothers. Был директором Nomura по Ближневосточному, Азиатско-Тихоокеанскому региону и Африке, в настоящее время – партнер-основатель Stem Capital Partners – независимой фирмы, занимающейся прямыми инвестициями.

Пьер Гюрджян

Член Совета директоров

Более 25 лет в сфере консалтинга, президент совета директоров Université Libre de Bruxelles, член совета директоров в ряде университетов и международных организаций, являлся старшим управляющим партнером бельгийско-люксембургского офиса McKinsey & Company.

Наш Директорат

Артак Анесян

Генеральный директор, председатель Директората

Выдающийся банкир, более 25 лет в банковской системе Армении. Генеральный директор Америабанка с 2008 г. Ранее занимал ключевые должности в банковском секторе Армении, включая должности генерального директора и заместителя генерального директора.

Геворг Тарумян

Заместитель генерального директора, финансовый директор

Более 25 лет опыта в банковском секторе Армении, из которых 20 лет в качестве финансового директора как в армянских банках, так и крупных иностранных банках, представленных на армянском рынке. Финансовый директор Америабанка с 2012 г.

Гагик Саакян

Директор корпоративного и инвестиционного банкинга

Около 10 лет в сфере корпоративного банкинга и 15 лет в сфере управленческого консалтинга. Начав свою карьеру в Америи и возглавив блок консультационных услуг, позже перешел в департамент корпоративного банкинга, который возглавляет с 2010 года.

Арман Барсегян

Директор розничного банкинга

Более 20 лет деятельности в розничном банкинге, около 15 из которых – в банке HSBC Армения. С 2012г. является директором розничного банкинга ЗАО «Америабанк».

Армине Казарян

Директор по управлению талантами и внутренних сервисов

Около 20 лет опыта работы в банковском секторе Армении, около 15 из которых – в управлении человеческими ресурсами. До назначения на должность директора по управлению талантами и внутренних сервисов в 2019г., госпожа Казарян с 2008 г. возглавляла отдел управления человеческими ресурсами Америабанка.

Андраник Барсегян

Директор по управлению рисками

Около 25 лет опыта работы в сфере управления рисками и автоматизации в финансовых учреждениях. Возглавляет Центр управления рисками Америабанка с 2009г.

Гоар Хачатрян

Главный бухгалтер

Около 30 лет опыта работы в сфере бухгалтерского учета в ключевых должностях как в Центральном банке Армении, так и в частных банках. Более 10 лет является главным бухгалтером Америабанка.

Основные достижения в 2019г.:

абсолютный лидер по итогам 2019г.

Активы: 968 млрд драмов РА	1-й
Обязательства: 867 млрд драмов РА	1-й
Кредитный портфель: 578 млрд драмов РА	1-й
Собственный капитал: 101 млрд драмов РА	1-й
Прибыль: 12.1 млрд драмов РА	1-й

- Награда Euromoney за превосходство «Лучший банк в Армении 2019»
- «Банк года Армении 2019» по версии The Banker
- Агентство Moody's повысило долгосрочный рейтинг банковских депозитов в национальной валюте с B1 на Ba3, а долгосрочный рейтинг банковских депозитов в иностранной валюте с B2 на B1
- Америабанк выступил организатором размещения выпуска облигаций ЗАО «Зангезурский медно-молибденовый комбинат» на сумму 50 млн долларов США и 2.5 млрд драмов РА - крупнейший выпуск корпоративных облигаций на армянском рынке капитала.

Америабанк: краткий обзор

Макропоказатели Армении

Показатели банковской системы Армении

Финансовые показатели Америабанка

Обзор стратегии Америабанка

Приложение

Армения: краткие сведения

Общие сведения

ВВП: 12.4 млрд (2018, по текущему курсу доллара США)

ВВП на душу населения: 4,188 (2018, по текущему курсу доллара США)

Средний реальный рост ВВП за 2013-2018гг.: 3.8%

Moody's: Ba3 (стабильный прогноз)

Fitch: BB- (стабильный)

Высоко диверсифицированная экономика

Структура ВВП по отраслям*

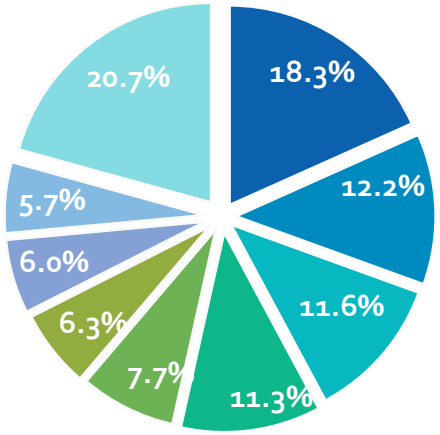

- Промышленность
- Сельское и лесное хозяйство, охота и рыболовный промысел
- Налоги на продукты (не считая дотаций)
- Оптовая и розничная торговля; ремонт автомашин и мотоциклов
- Сделки с недвижимостью
- Строительство
- Искусство, развлечения и отдых
- Финансовая и страховая деятельность
- Другое

*за последние 4 квартала

Высокий уровень роста ВВП и низкий уровень инфляции

2013-2019

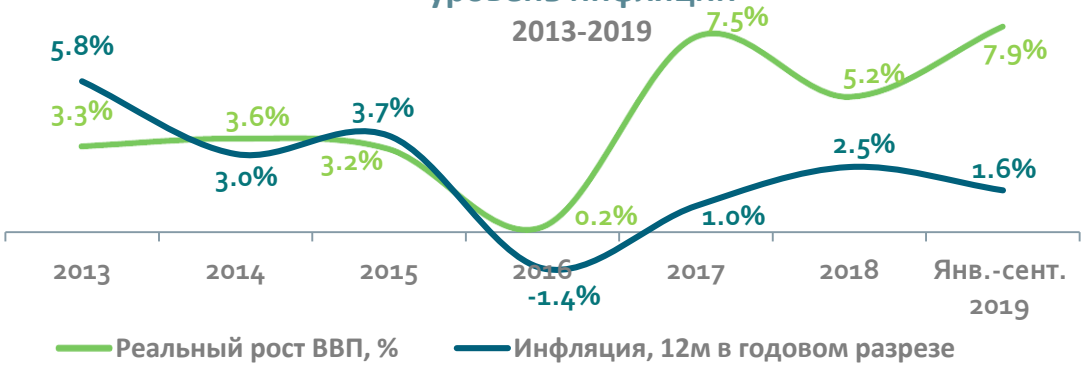

Самая стабильная валюта в регионе

(валюты региона по сравнению с динамикой курса доллара США)*

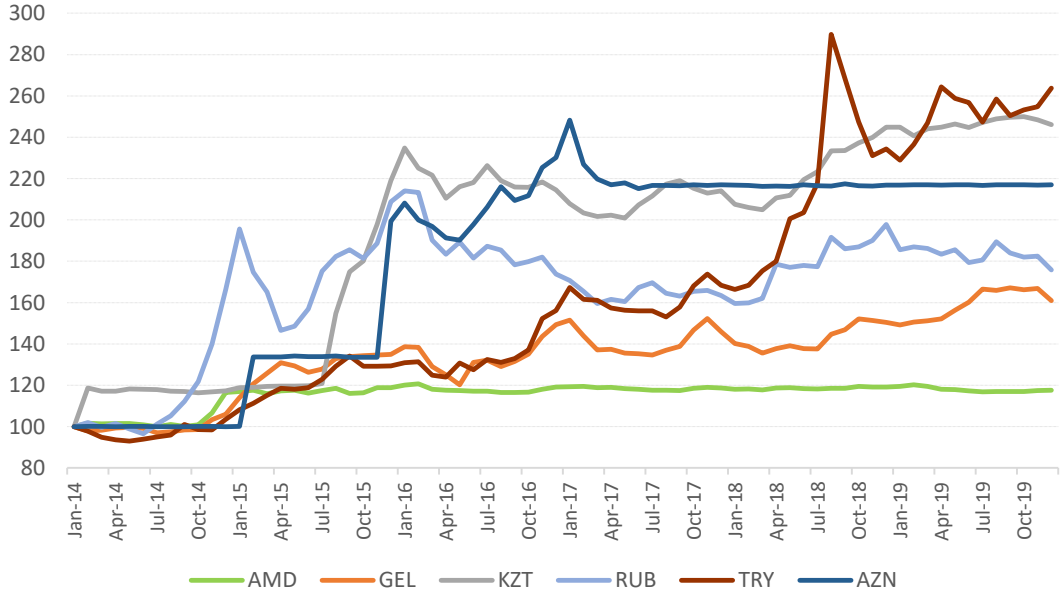

Среднемесячное изменение курса, начиная с января 2014

Источник: Bloomberg

Макропоказатели Армении

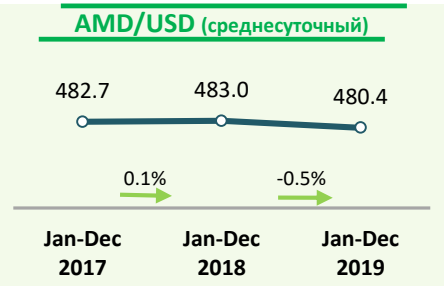

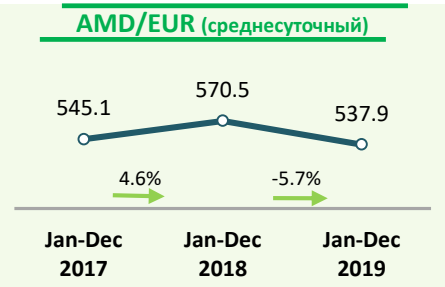

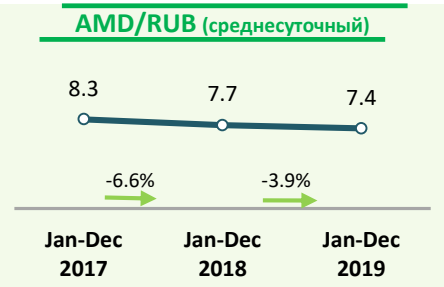

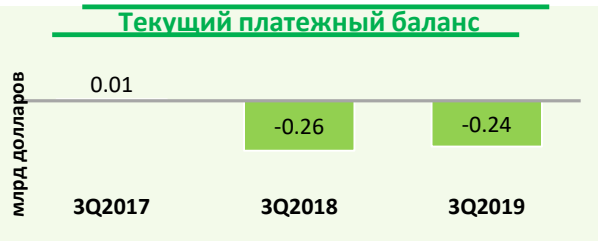



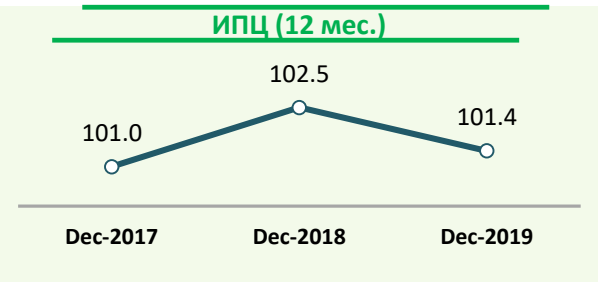

ОБЗОР

- Индекс экономической активности (косв. показатель ВВП) составил 7.8%, что на 2.2 п.п. выше, чем за аналогичный период предыдущего года.
- ИПЦ за последние 12 месяцев оставался в пределах целевого диапазона ЦБ РА, составив 1.4%. Средний показатель инфляции за последние 10 лет составил около 3.7%.
- Курс армянского драма к доллару США незначительно укрепился за 2019г. (0.5%). За последние 5 лет колебания валютного курса оставались в пределах 1-2%.
- Несмотря на сравнительно стабильный показатель текущего платежного баланса, был отмечен значительный рост международных резервов ЦБ РА.
- Объем денежных переводов вырос на порядка 8.1%, что на 8 п.п. выше темпа роста за 2018г.

Источник: Статистический комитет Армении
Центральный банк Армении

Обновленные данные пока недоступны.
**Переводы включают все коммерческие и некоммерческие переводы физических лиц через банковскую систему.

Америабанк: краткий обзор

Макропоказатели Армении

Показатели банковской системы Армении

Финансовые показатели Америабанка

Обзор стратегии Америабанка

Приложение

Показатели банковской системы Армении

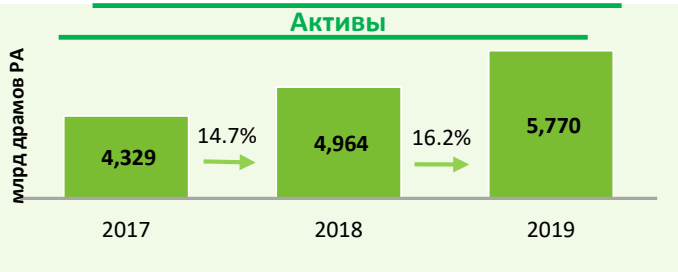

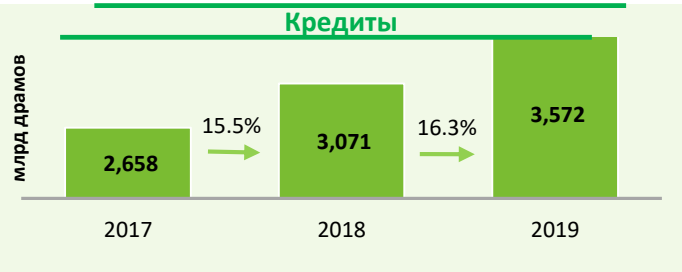

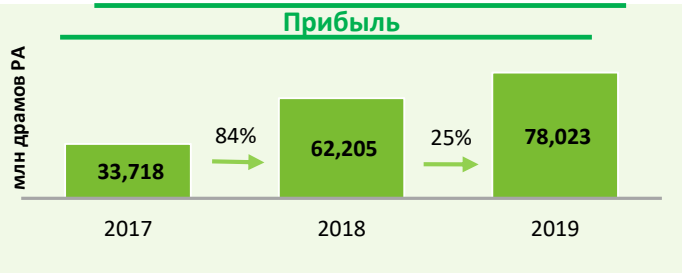

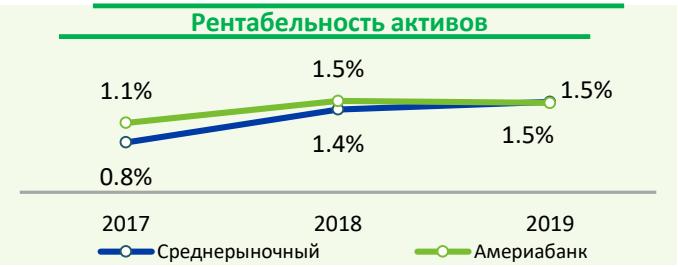

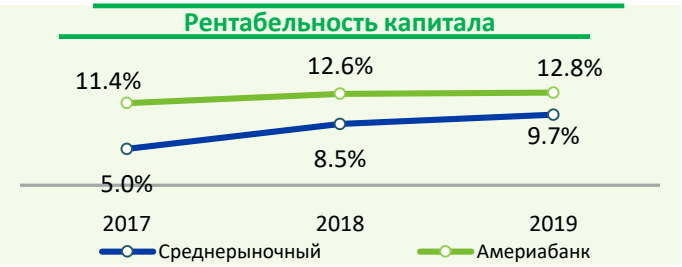

ОБЗОР

- По состоянию на 4-й квартал 2019г. общие активы и кредиты банковского сектора выросли более чем на 16%.
- В 4-м квартале 2019г. чистая прибыль выросла на 25%. Только один банк работал с убытком.
- Рентабельность капитала в банковском секторе выросла на 1.2 п.п. Показатель рентабельности капитала Америабанка составил 12.8%, превысив среднерыночный показатель на 3.1 п.п.

Позиция Америабанка в банковской системе Армении

Топ 10 банков по активам (млрд драмов РА)

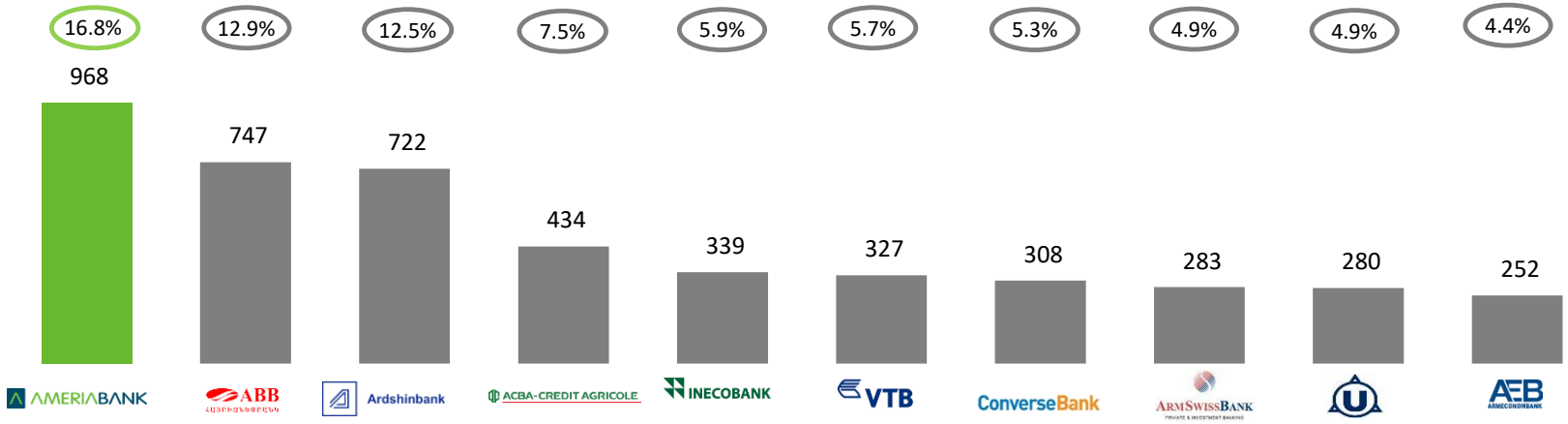

Топ 10 банков по кредитам* (млрд драмов РА)

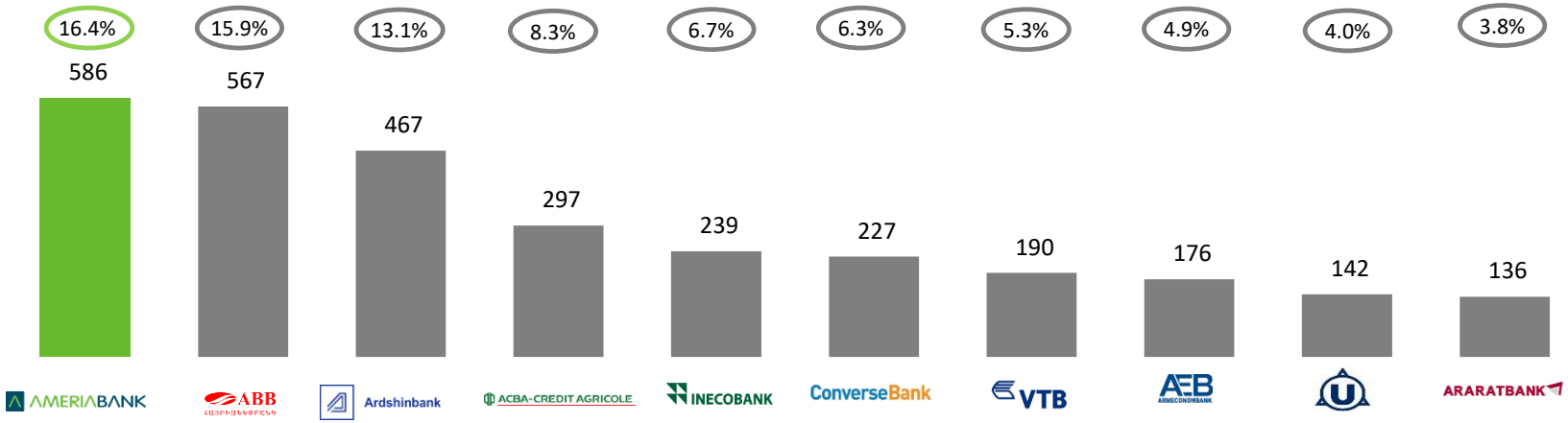

*Не считая отчисления на убытки по кредитам

Америабанк: краткий обзор

Макропоказатели Армении

Показатели банковской системы Армении

Финансовые показатели Америабанка

Обзор стратегии Америабанка

Приложение

Основная деятельность

Кредитный портфель

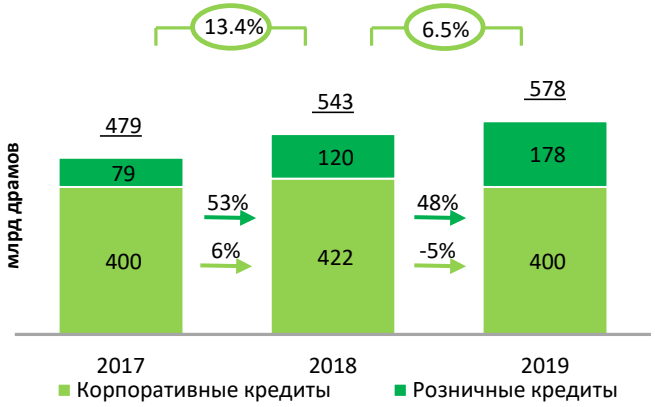

Структура кредитного портфеля

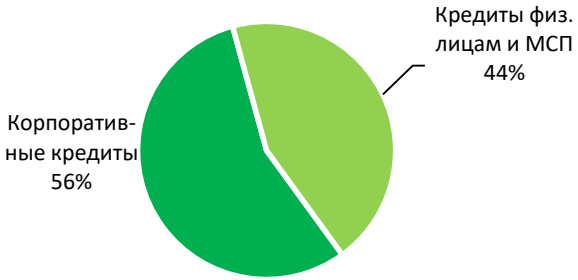

ОБЗОР

- Банк увеличил долю розничных кредитов и кредитов МСП (44%), следуя стратегии перехода к более универсальной банковской модели. Этим объясняется также рост розничного кредитного портфеля на 48% при сравнительно стабильном портфеле корпоративных кредитов.
- Общий рост портфеля вкладов и облигаций на 44%; стабильный рост срочных вкладов на 33% и вкладов до востребования на 63% в годовом разрезе. Лидер на местном рынке корпоративных облигаций, имея размещенные облигации на 104 млн долларов США и обладая долей рынка в размере порядка 23%.

Вклады и облигации

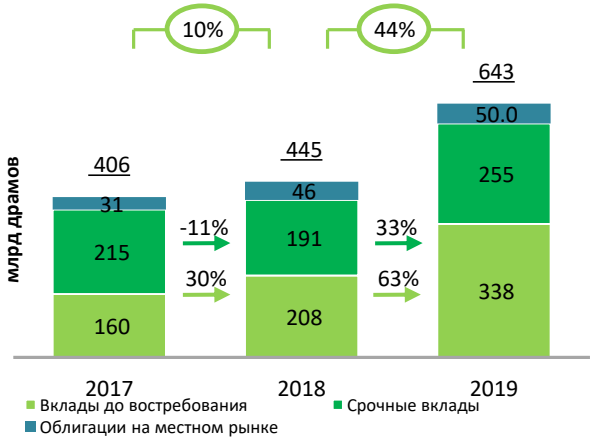

Корпоративные вклады и облигации

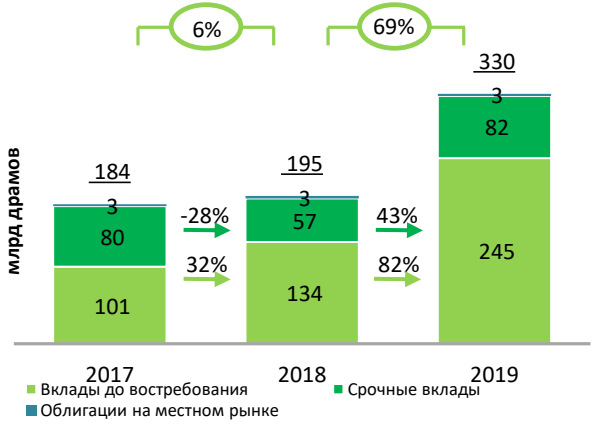

Розничные вклады и облигации

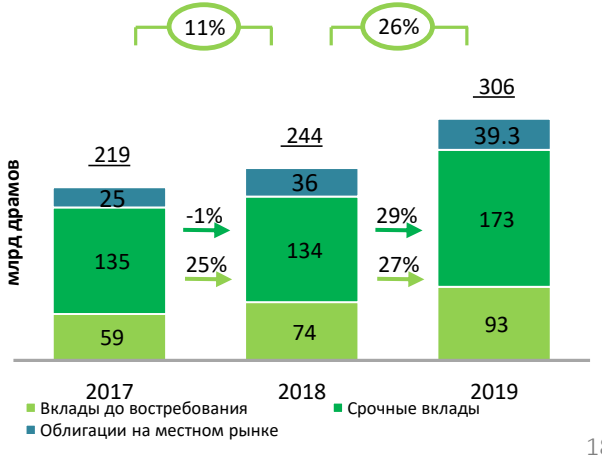

Доход

Процентный доход

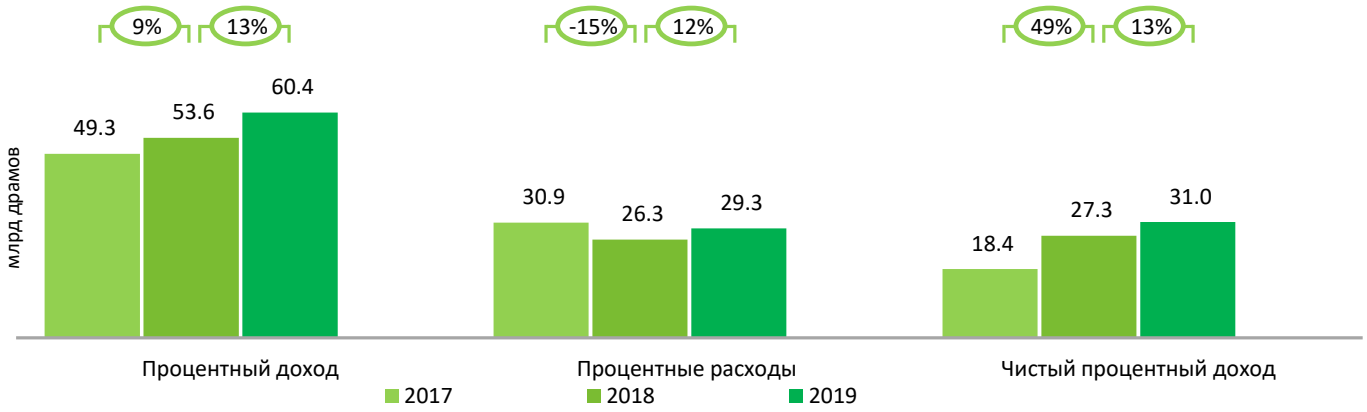

Непроцентный доход

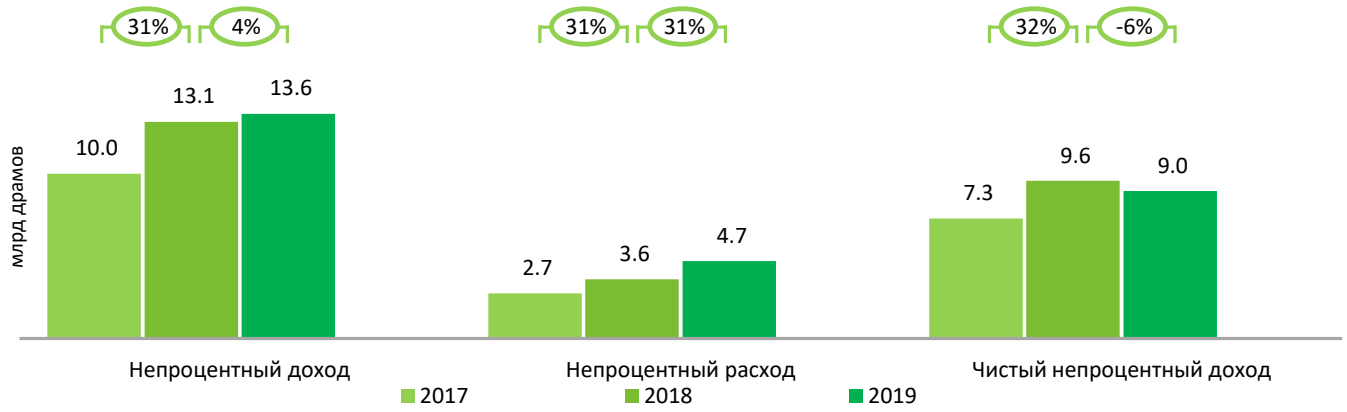

ОБЗОР

- Чистый процентный доход вырос на 13% по сравнению с предыдущим годом в основном за счет значительного роста процентного дохода.
- Чистая процентная маржа осталась на уровне 4.8%.
- Относительно низкий по сравнению с 2018г. чистый непроцентный доход объясняется несколькими исключительно высокими однократными непроцентными расходами за 2019г. Если бы этих расходов не было, непроцентный доход вырос бы.

Чистая процентная маржа

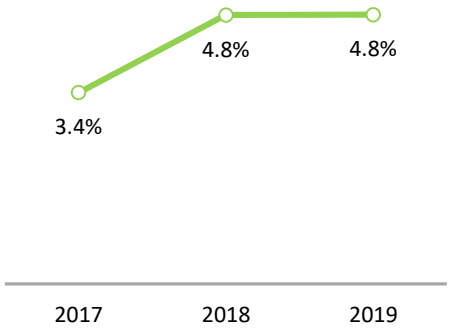

Эффективность и рентабельность

Чистая прибыль

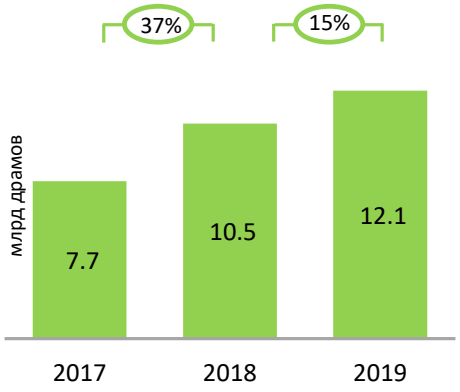

Расходы/доходы

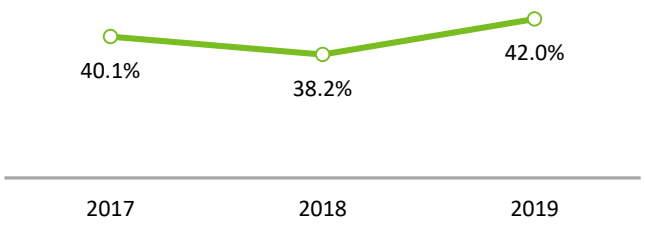

ROA (рентабельность активов)

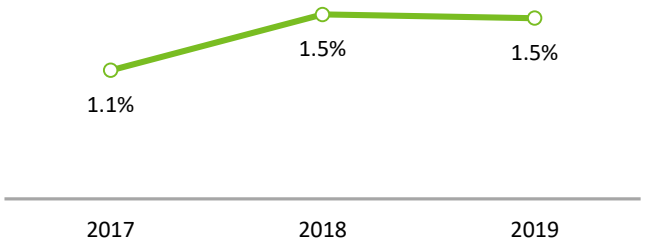

ROE (рентабельность капитала)

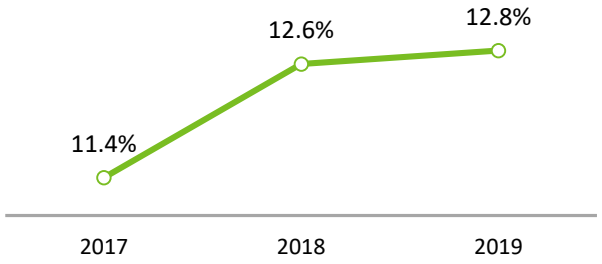

ОБЗОР

- Чистая прибыль выросла на 15% в годовом разрезе.
- На уровень соотношения расходов к доходам в 2019г. отрицательно повлияло увеличение административных расходов в связи с расширением филиальной сети и проектами диджитализации, нацеленными на повышение эффективности и снижение расходов на бизнес-процессы в среднесрочной перспективе.
- Рентабельность капитала возросла на 0.2 п.п., составив 12.8%.

Структура активов и обязательств

Активы

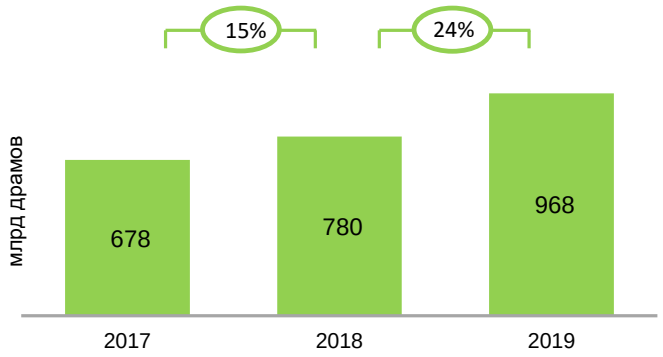

Пассивы

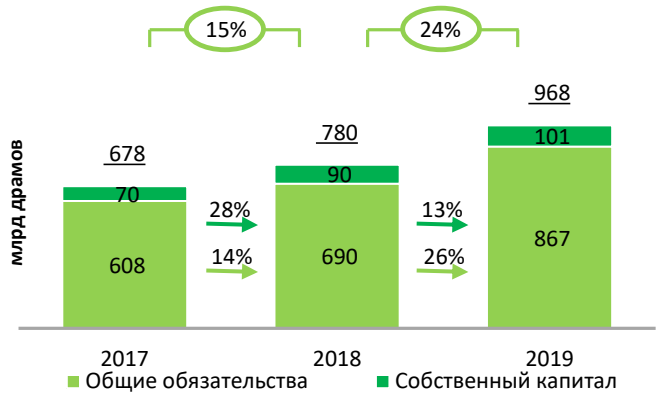

ОБЗОР

- 24% роста общих активов в годовом разрезе.
- Диверсифицированная структура баланса, где 71% активов приносят процентный доход, а 74% обязательств приходится на средства клиентов.
- Исключительно диверсифицированная структура портфеля, где пропорционально представлены все отрасли экономики.

Структура кредитного портфеля по отраслям экономики

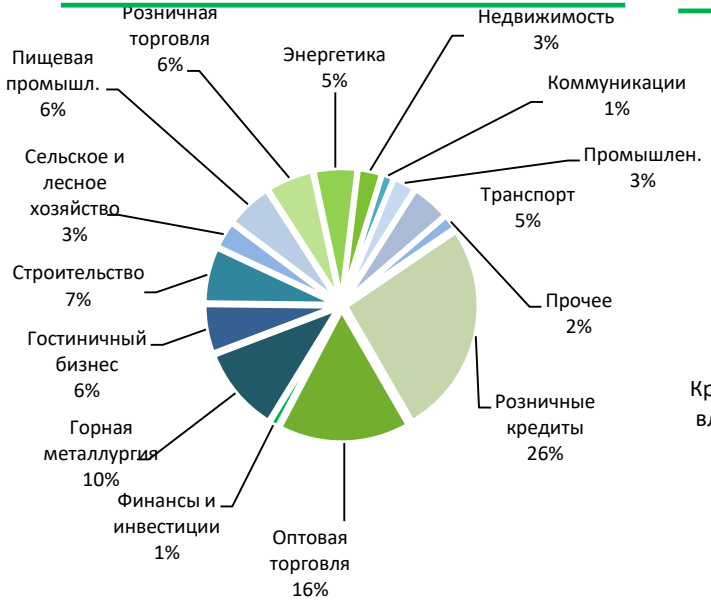

Структура активов

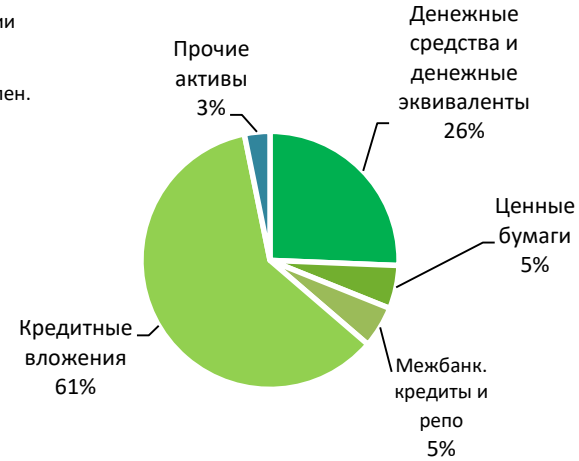

Структура обязательств

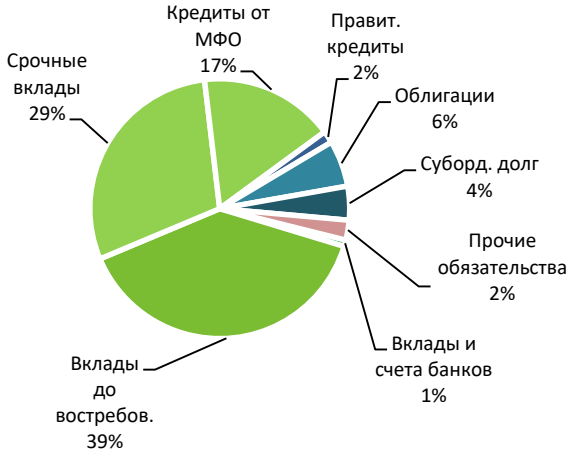

Корпоративный и розничный банкинг

Корпоративные кредиты

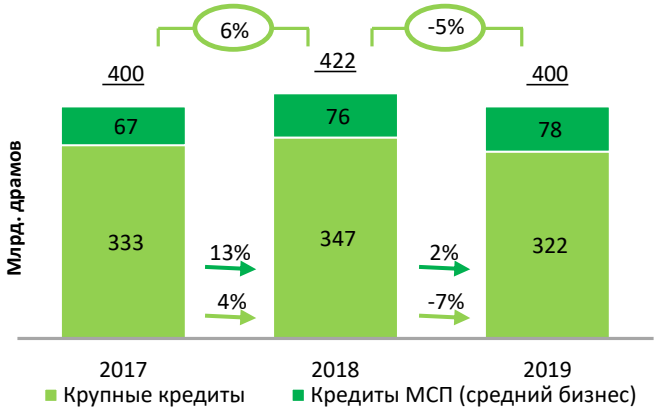

Торговое финансирование

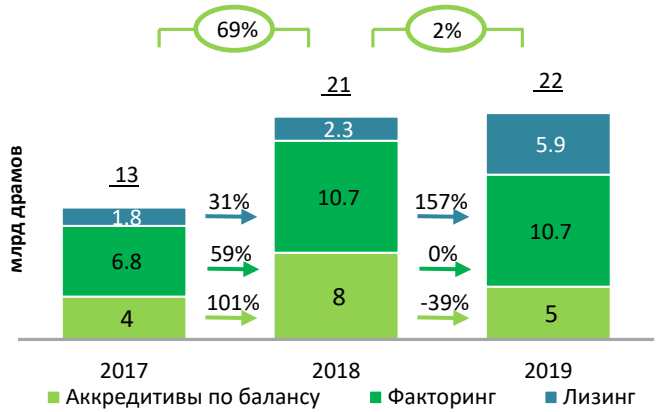

Розничные кредиты

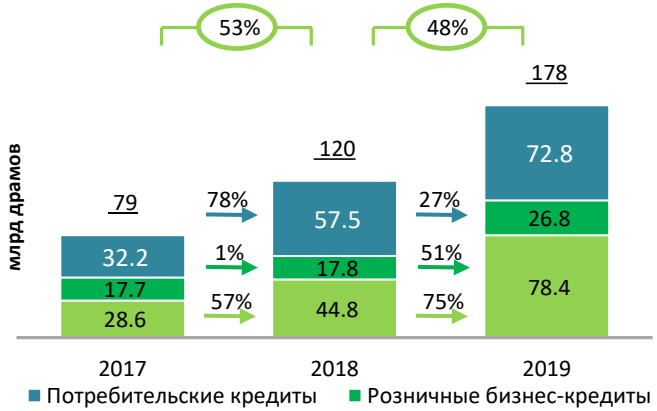

ОБЗОР

- Портфель розничных кредитов отметил активный рост на 48% в годовом разрезе, причем рост был зафиксирован по всем розничным кредитным продуктам.
- Портфель корпоративных кредитов незначительно сократился в 2019г. в основном за счет сокращения крупных корпоративных кредитов в соответствии со стратегией Банка по переходу на более универсальную модель.
- Америабанк также активно сотрудничает с крупными корпоративными клиентами на рынках капитала и уже выступил в роли организатора размещения облигаций по нескольким проектам.

Корпоративные кредиты на **400 млрд драмов РА**

Розничные кредиты на **178 млрд драмов РА**

Качество кредитного портфеля

Проблемные кредиты (уровень 3)

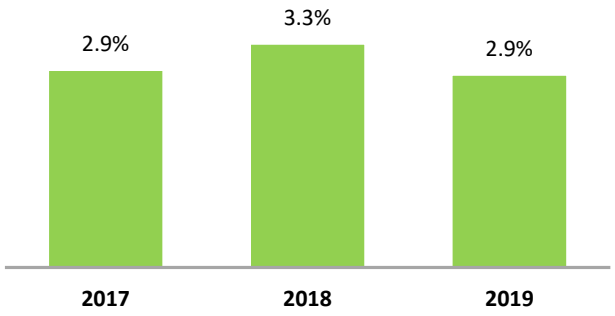

Коэффициент покрытия (уровень 3)

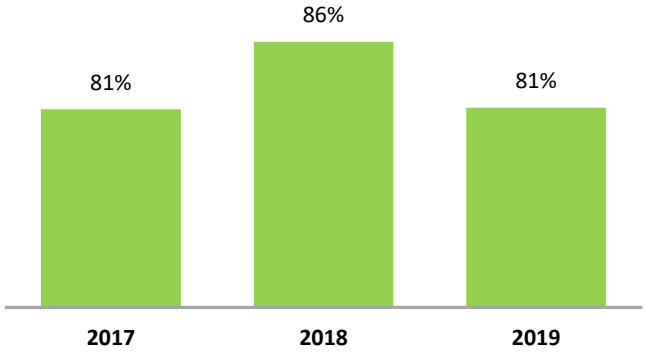

Стоимость кредитного риска

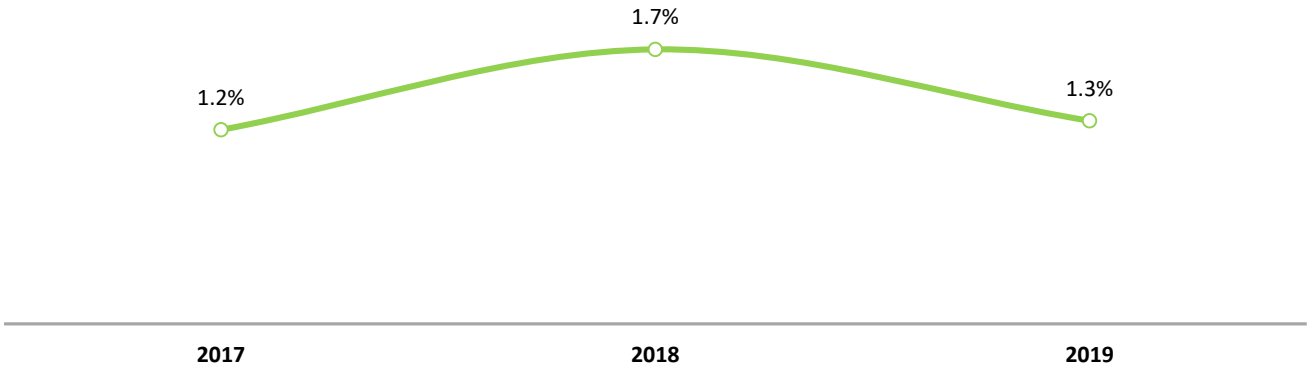

ОБЗОР

- Показатель проблемных кредитов сократился на 0.4 п.п. в годовом разрезе, в основном за счет улучшения качества управления рисками новых розничных кредитных продуктов.
- В 2019г. стоимость кредитного риска улучшилась на 0.4 п.п.

2.9%
Проблемные кредиты

1.3%
Стоимость кредитного риска

81%
Коэффициент покрытия

- Данные по проблемным кредитам и покрытию с 2018г. основаны на кредитах 3-й категории. В 2017г. показатель рассчитывался на основе проблемных кредитов, имеющих 90+ просроченных дней.

Капитал

Коэффициент достаточности капитала 1-го уровня

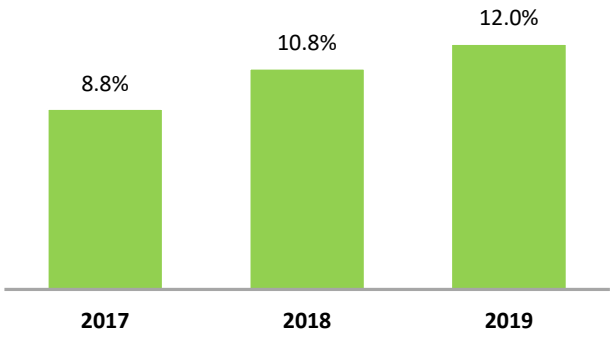

Активы, взвешенные с учетом риска

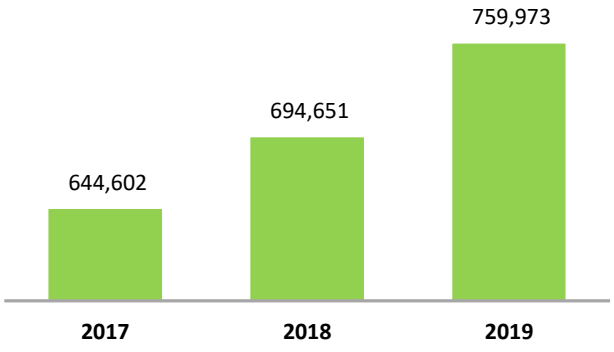

ОБЗОР

- Показатели капитала 1-го уровня и достаточности капитала улучшились на 1.2 п.п. и 1 п.п. соответственно вследствие нераспределения чистой прибыли и оптимизации активов, взвешенных с учетом риска.
- На настоящий момент Банк уже обеспечил соответствие требованиям Базеля III, вступившими в силу в январе 2020г.

Коэффициенты достаточности капитала

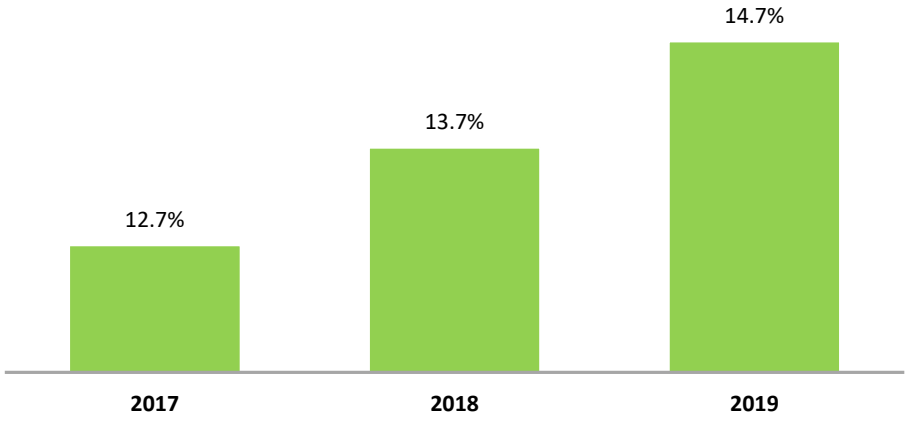

14.7%

Достаточность капитала

Финансирование и ликвидность

Привлеченные средства

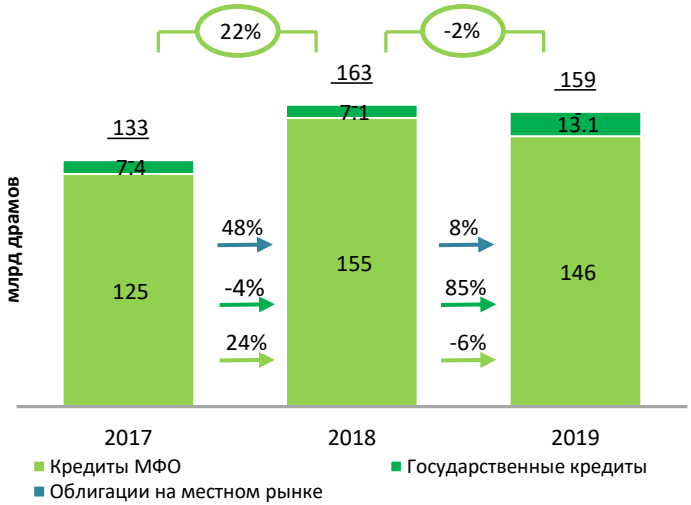

Субординированные кредиты

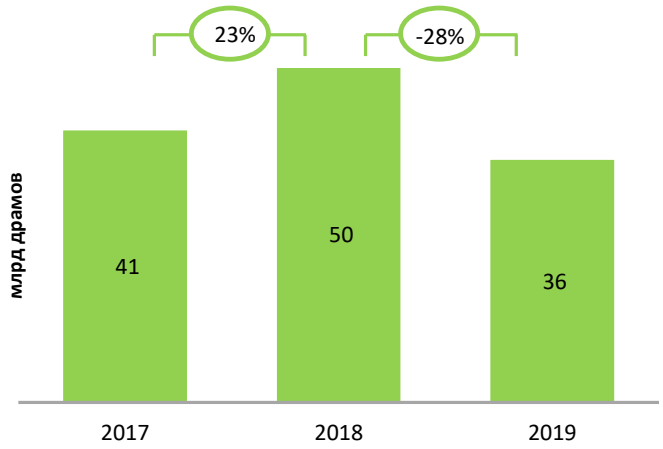

ОБЗОР

- Снижение общего суб-долга обусловлено выплатами в 2019г. Выплаченные суб-кредиты уже не были включены в нормативный капитал, в результате чего погашение не отразилось на показателях достаточности капитала. Погашение суб-кредитов положительно сказалось на процентных расходах.

Соотношение кредитов к вкладам и займам

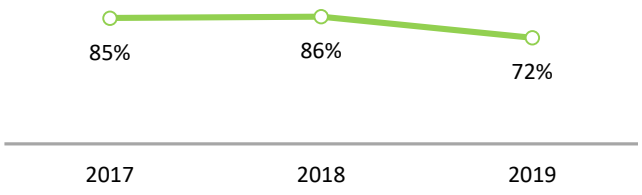

Показатель краткосрочной ликвидности (ПКЛ)

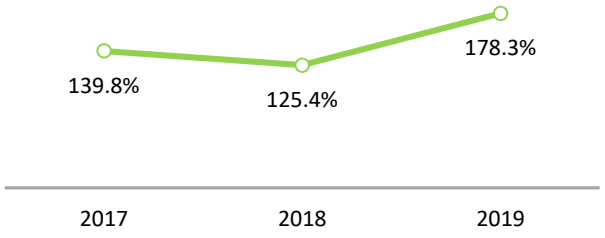

Показатель чистого стабильного фондирования (ПЧСФ)

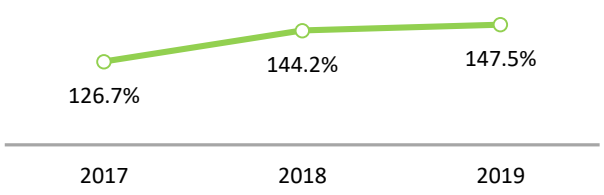

Америабанк: краткий обзор

Макропоказатели Армении

Показатели банковской системы Армении

Финансовые показатели Америабанка

Обзор стратегии Америабанка

Приложение

Стратегические цели

Цифровая трансформация

Диверсификация

Среднесрочные цели

	Среднесрочные цели	Фактические результаты
Рентабельность капитала	> 15%	12.8%
Расходы к доходам	< 40%	42%
Рост кредитного портфеля*	Двузначн. рост	6,5%
Доля розничных и МСП кредитов	> 40%	44%
Рост портфеля розничных и МСП кредитов*	> 15%	31%
Проблемные кредиты	< 5%	2.9%

*Темп роста, годовой

Америабанк: краткий обзор

Макропоказатели Армении

Показатели банковской системы Армении

Финансовые показатели Америабанка

Обзор стратегии Америабанка

Приложение: Исторические вехи

Наш путь к успеху

Из консультанта в банк

1998

Компания «**Ameria Advisory**» была учреждена инвесторами из Армении и Диаспоры.

2000-2007

Компания «Америя» преобразовалась в **Группу компаний «Америя»** и расширила направления деятельности.
Юридические и налоговые консультации, бизнес-консультации, инвестиционно-банковские услуги, управление активами

2007

1-я сделка по приобретению банка в Армении: приобретение акций одного из самых старых и маленьких банков РА

2008 - 2009

В результате ребрендинга, банк был переименован в «Америабанк».

Беспрецедентный рост на фоне глобального кризиса

2010

1-я сделка по слиянию в Армении: Америабанк и Каскад Банк заключили сделку по слиянию.

2011 - 2014

Стал **лидирующим банком в Армении**

Было принято стратегическое решение стать универсальным банком, значительно увеличив долю розничного банкинга

2015

ЕБРР инвестировал в акционерный капитал 30 млн долларов США*

Суб-долг в размере 50 млн долларов США **от МФК***

1-й опубликованный международный кредитный рейтинг (**рейтинг B +** со стабильным прогнозом от Fitch)

2017 - 2019

Абсолютный лидер на местом рынке по основным финансовым показателям

В начале 2018г. **АБР инвестировал 30 млн долларов США** в акционерный капитал банка**

Рейтинг **Ba3** с прогнозом «стабильный» от Moody's

Рейтинг **B+** с прогнозом «стабильный» от S&P

*Крупнейшая сделка с финансовым учреждением из Армении
** Первая сделка АБР по инвестированию в акционерный капитал в Армении

Наши акционеры

2007-2013

ООО «Америя Груп (СИ УАЙ) Лимитед», основными акционерами которого являются выдающийся инвестиционный банкир Рубен Варданян и венчурный инвестор Нубар Афеян, приобрело 100% акций ЗАО «Америабанк».

2015

ЕБРР стал первым международным учреждением, инвестировавшим 30 млн долларов США в акционерный капитал банка.

2016

Была учреждена компания ООО «Эс-Пи-Си Холдинг Лимитед» для хранения акций руководства Америабанка, приобретенных согласно плану владения акциями сотрудниками компании.

2018

АБР сделал свою первую инвестицию в Армении, приобретя акции Америабанка на сумму 30 миллионов долларов США.

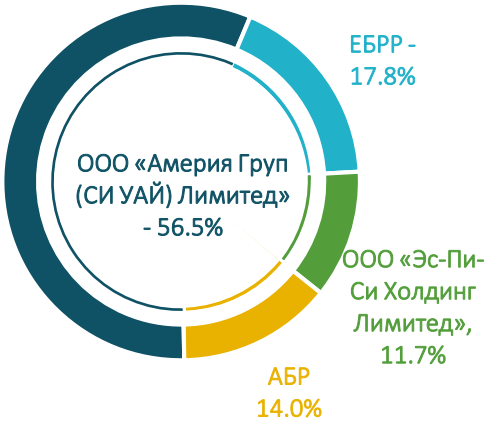

Призы и награды за достижения

EUROMONEY

2019, 2018, 2017, 2016, 2014, 2012, 2011

GLOBAL FINANCE

2017, 2016, 2015, 2014, 2013 , 2012

FT FINANCIAL TIMES

The Banker Bank of the Year 2017 ARMENIA

2019, 2017, 2016, 2015, 2013, 2010

AMERIABANK

Лучший банк в Армении

Многочисленные награды в сфере торгового финансирования, инвестиционного банкинга, рынков капитала и депозитарных услуг от международных организаций и агентств

2010	2011	2012	2013	2014	2015	2016	2017	2018	2019
FT	EUROMONEY	EUROMONEY, GLOBAL FINANCE	GLOBAL FINANCE, FT	EUROMONEY, GLOBAL FINANCE	GLOBAL FINANCE, FT	EUROMONEY, GLOBAL FINANCE, FT	EUROMONEY, GLOBAL FINANCE, FT	EUROMONEY	EUROMONEY, FT

Америабанк: краткий обзор

Макропоказатели Армении

Показатели банковской системы Армении

Финансовые показатели Америабанка

Обзор стратегии Америабанка

Приложение: Показатели финансовой деятельности

Баланс

тыс. драмов

СТАТЬЯ	2019	2018
Денежные и приравненные к ним средства	248,217,495	144,827,613
Финансовые инструменты, оцениваемые по справедливой стоимости через прибыль и убыток	8,255,606	6,817,010
Финансовые активы, имеющиеся в наличии для продажи	10,848,985	11,602,128
Краткосрочные распределения на денежном рынке	50,564,199	11,693,545
Кредиты и средства, выданные клиентам	585,741,899	547,943,183
Инвестиции, удерживаемые до погашения	33,510,890	38,825,463
Основные средства и нематериальные активы	22,397,513	10,240,337
Прочие активы	8,544,630	7,812,158
Общие активы	**968,081,217**	**779,761,437**
Финансовые обязательства, оцениваемые по справедливой стоимости через прибыль или убыток	35,314	20,621
Обязательства к банкам	34,488,813	60,088,173
Текущие счета и вклады клиентов	593,223,433	399,086,132
Прочие заемные средства	126,685,607	120,913,209
Субдолг	36,495,281	50,414,125
Прочие обязательства	75,925,691	59,467,020
Общие обязательства	**866,854,139**	**689,989,280**
Акционерный капитал и эмиссионный доход	54,356,760	54,269,205
Резерв переоценки	650,042	347,646
Нераспределенная прибыль	46,220,276	35,155,307
Собственный капитал	**101,227,078**	**89,772,158**

*Не считая отчисления на убытки по кредитам

Прибыль и убытки

тыс. драмов

СТАТЬЯ	2019	2018
Чистый процентный доход	**30,998,614**	**27,331,071**
Чистый комиссионный доход	**3,937,784**	**3,399,636**
Чистая прибыль/(убыток) от торговых операций	5,356,067	4,285,001
Прочие операционные доходы/(расходы)	(343,657)	1,766,590
Операционные доходы	**39,948,808**	**36,782,298**
Убытки от обесценения	(7,200,811)	(9,403,714)
Расходы на персонал	(10,101,061)	(7,936,402)
Общие административные расходы	(6,677,423)	(6,118,214)
Прибыль/(убыток) до налогообложения	**15,969,514**	**13,323,968**
Налог на прибыль	(3,854,546)	(2,821,524)
Чистая прибыль/(убыток)	**12,114,968**	**10,502,444**

Экономические нормативы ЦБ РА

СТАТЬЯ	2017	2018	2019	Требование ЦБ РА	Нарушения
Минимальный размер уставного капитала (тыс. драмов)	32,087,360	37,300,480	37,347,200	50,000	Не имеется
Минимальный общий капитал (тыс. драмов)	84,123,389	97,770,976	115,150,056	30,000,000	Не имеется
Н1.2_Общий капитал/Активы, взвешенные с учетом риска	12.7%	13.7%	14.7%	12%	Не имеется
Н2.1_Высоколиквидные активы/Общие активы	29.7%	21.9%	27.9%	15%	Не имеется
Н2.1.1_Высоколиквидные активы в валютах первой группы/Общие активы в валютах первой группы	16.2%	11.4%	18.2%	4%	Не имеется
Н2.2_Высоколиквидные активы/Обязательства до востребования	93.4%	78.8%	94.5%	60%	Не имеется
Н2.2.1_ Высоколиквидные активы в валютах первой группы/Обязательства до востребования в валютах первой группы	46.5%	41.5%	63.2%	10%	Не имеется
Н3.1_Предельный риск на одного заемщика	15.6%	14.6%	13.7%	20%	Не имеется
Н32_Предельный риск на крупных заемщиков	297.6%	280.9%	211.7%	500%	Не имеется
Н4.1_Предельный риск на связанное с банком лицо	3.2%	2.7%	1.2%	5%	Не имеется
Н4.2_Предельный риск на всех связанных с банком лиц	9.4%	9.6%	6.3%	20%	Не имеется
Минимальный размер обязательных резервов, размещенных в ЦБ РА Драмы РА Иностранная валюта	X	X	X	2% 20%	Не имеется
Предельный риск валютной позиции/Общий капитал банка	0.2%	0.0%	0.1%	10%	Не имеется
Предельный риск по отдельным валютным позициям/Общий капитал банка Доллар США Евро Рубль Прочее	X	0.0%	0.0%	7%	Не имеется

Валютный риск

Валютная структура кредитного портфеля

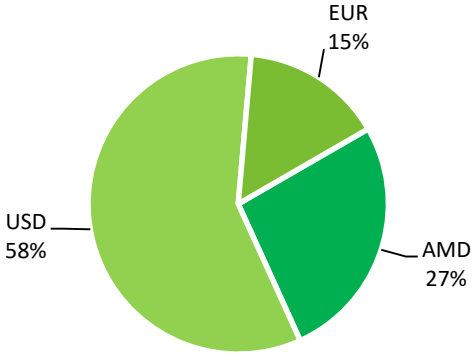

Валютная структура депозитного портфеля

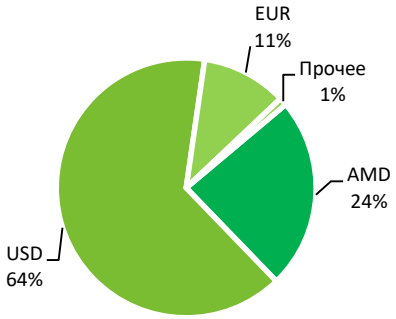

Валютная структура корпоративного кредитного портфеля

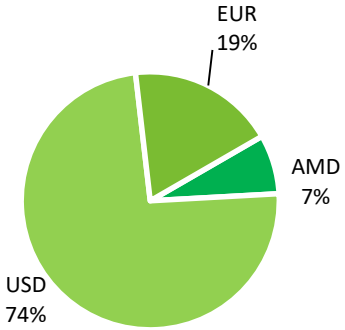

Валютная структура розничного кредитного портфеля

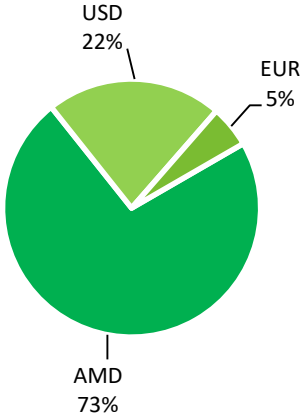

Валютная структура портфеля торгового финансирования

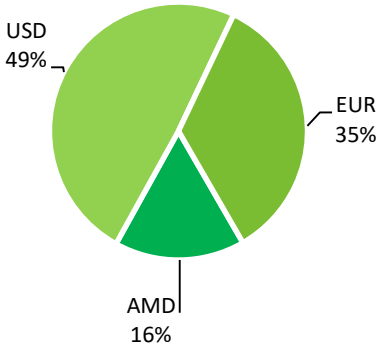

Структура доходов

Структура процентного дохода

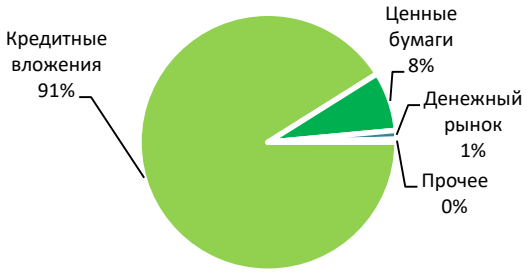

Структура процентных расходов

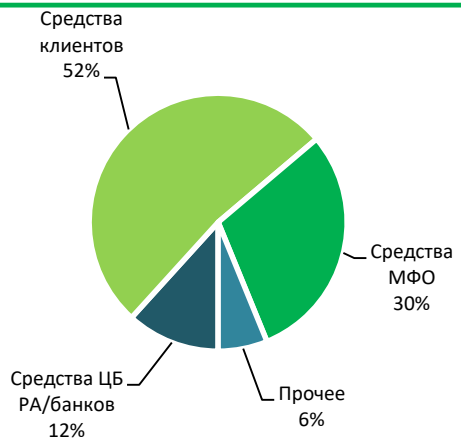

Структура непроцентного дохода

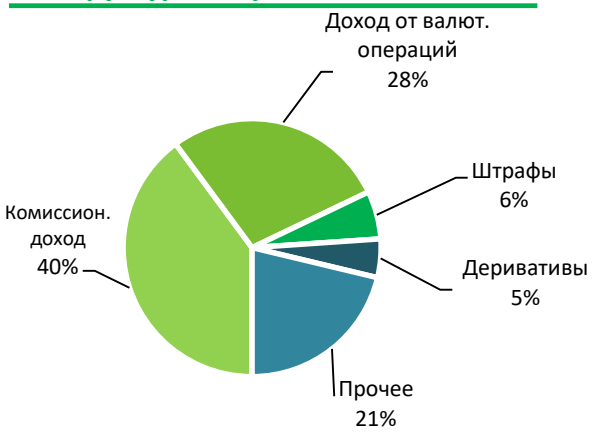

Структура чистого комиссионного дохода

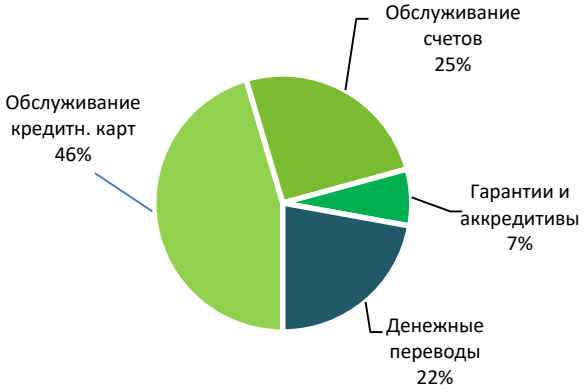

Структура прибыли и убытков

Прибыль и убытки

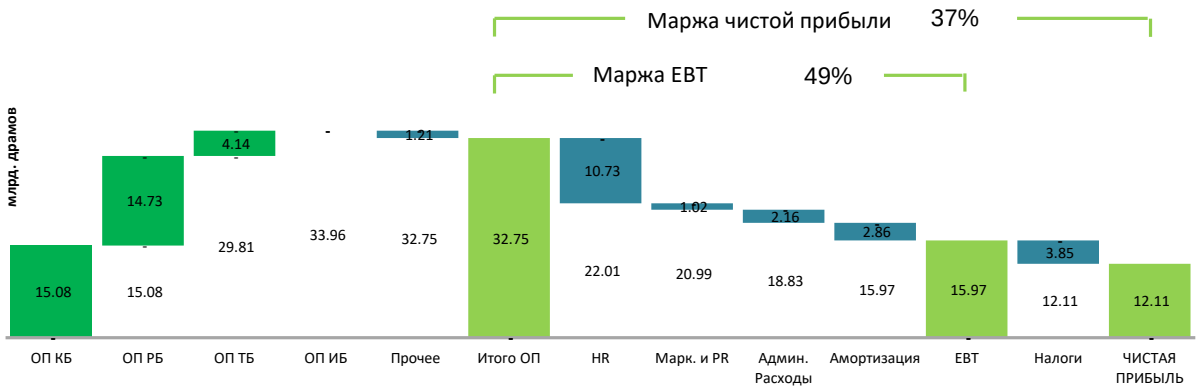

Административные расходы

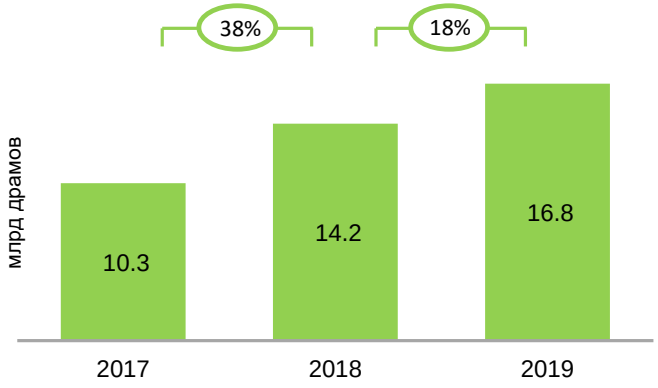

Структура административных расходов

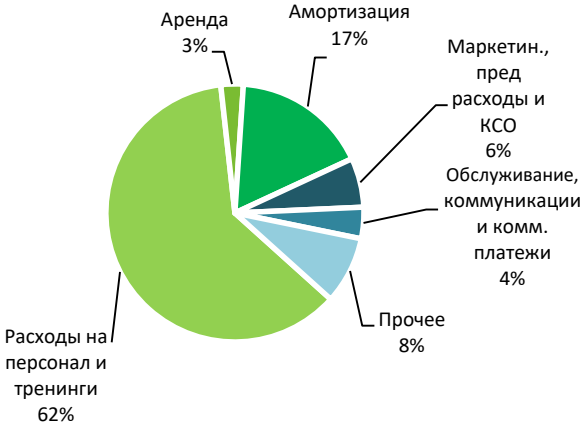

Америабанк: краткий обзор

Макропоказатели Армении

Показатели банковской системы Армении

Финансовые показатели Америабанка

Обзор стратегии Америабанка

Приложение: Рыночные показатели

Активы

млн драмов РА

БАНК	2019			2018			ИЗМЕНЕНИЕ
	ПОЗИЦИЯ	ДОЛЯ	ОБЪЕМ	ПОЗИЦИЯ	ДОЛЯ	ОБЪЕМ	
Америабанк	**1**	**16.8%**	**968,081**	**1**	**15.7%**	**779,761**	**24.2%**
Армбизнесбанк	2	12.9%	746,791	3	13.0%	642,891	16.2%
Ардшинбанк	3	12.5%	721,747	2	13.7%	678,568	6.4%
АКБА	4	7.5%	434,006	4	7.1%	350,176	23.9%
Инекобанк	5	5.9%	339,113	5	5.9%	293,272	15.6%
Конверс Банк	6	5.7%	326,558	7	5.7%	281,125	16.2%
Банк ВТБ (Армения)	7	5.3%	308,345	6	5.8%	288,888	6.7%
Армсвисбанк	8	4.9%	282,661	8	4.7%	235,049	20.3%
Армэкономбанк	9	4.9%	280,479	10	4.5%	222,298	26.2%
Юнибанк	10	4.4%	252,452	11	4.2%	210,493	19.9%
Араратбанк	11	3.9%	222,562	9	4.5%	222,952	-0.2%
HSBC	12	3.7%	213,576	12	3.9%	196,001	9.0%
Арцахбанк	13	3.1%	181,564	13	3.1%	155,683	16.6%
Эвокабанк	14	2.9%	165,118	14	2.7%	132,355	24.8%
АйДи Банк	15	2.6%	150,764	15	2.5%	125,909	19.7%
Библос Банк Армения	16	1.9%	111,469	16	1.9%	94,273	18.2%
Меллат Банк	17	1.1%	64,660	17	1.1%	53,826	20.1%
Итого			5,769,947			4,963,524	16.2%

Кредиты, выданные клиентам

млн драмов РА

БАНК	2019			2018			ИЗМЕНЕНИЕ
	ПОЗИЦИЯ	ДОЛЯ	ОБЪЕМ	ПОЗИЦИЯ	ДОЛЯ	ОБЪЕМ	
Америабанк	**1**	**16.4%**	**585,742**	**1**	**17.8%**	**547,943**	**6.9%**
Армбизнесбанк	2	15.9%	567,471	3	14.3%	438,149	29.5%
Ардшинбанк	3	13.1%	467,391	2	15.1%	462,532	1.1%
АКБА	4	8.3%	296,597	4	7.2%	220,145	34.7%
Инекобанк	5	6.7%	238,649	5	6.7%	206,924	15.3%
Конверс Банк	6	6.3%	226,679	6	6.4%	196,278	15.5%
Банк ВТБ (Армения)	7	5.3%	189,640	7	5.4%	166,414	14.0%
Армэкономбанк	8	4.9%	176,193	8	4.3%	133,440	32.0%
Юнибанк	9	4.0%	141,828	9	4.3%	133,060	6.6%
Араратбанк	10	3.8%	135,921	10	3.9%	120,605	12.7%
HSBC	11	3.3%	118,922	11	3.4%	103,780	14.6%
Эвокабанк	12	2.8%	101,557	13	2.5%	75,447	34.6%
Арцахбанк	13	2.8%	101,303	12	2.6%	81,327	24.6%
Армсвисбанк	14	2.7%	97,070	14	2.4%	74,860	29.7%
АйДи Банк	15	2.2%	80,269	15	2.2%	66,888	20.0%
Библос Банк Армения	16	1.0%	34,518	16	1.1%	34,744	-0.7%
Меллат Банк	17	0.3%	12,438	17	0.3%	8,778	41.7%
Итого			3,572,186			3,071,315	16.3%

*Не считая отчисления на убытки по кредитам и включая продукты торгового финансирования

Обязательства

млн драмов РА

БАНК	2019			2018			ИЗМЕНЕНИЕ
	ПОЗИЦИЯ	ДОЛЯ	ОБЪЕМ	ПОЗИЦИЯ	ДОЛЯ	ОБЪЕМ	
Америабанк	**1**	**17.6%**	**866,854**	**1**	**16.5%**	**689,989**	**25.6%**
Армбизнесбанк	2	14.1%	694,714	3	14.3%	599,944	15.8%
Ардшинбанк	3	13.1%	643,904	2	14.5%	607,348	6.0%
АКБА	4	7.4%	365,018	4	6.8%	285,856	27.7%
Инекобанк	5	5.7%	282,830	6	5.8%	241,567	17.1%
Конверс Банк	6	5.7%	281,586	5	5.8%	242,026	16.3%
Банк ВТБ (Армения)	7	5.3%	259,928	7	5.7%	238,422	9.0%
Армэкономбанк	8	4.9%	241,297	9	4.5%	188,761	27.8%
Армсвисбанк	9	4.5%	222,937	8	4.5%	189,046	17.9%
Юнибанк	10	4.4%	218,959	11	4.2%	177,455	23.4%
Араратбанк	11	3.8%	185,182	10	4.4%	185,879	-0.4%
HSBC	12	3.5%	172,034	12	3.7%	156,446	10.0%
Арцахбанк	13	2.8%	139,879	13	2.9%	119,739	16.8%
Эвокабанк	14	2.8%	135,529	14	2.5%	103,013	31.6%
АйДи Банк	15	2.2%	106,596	15	2.0%	82,289	29.5%
Библос Банк Армения	16	1.7%	81,756	16	1.6%	67,128	21.8%
Меллат Банк	17	0.5%	26,103	17	0.4%	17,517	49.0%
Итого			4,925,107			4,192,425	17.5%

Вклады клиентов

млн драмов РА

БАНК	2019			2018			ИЗМЕНЕНИЕ
	ПОЗИЦИЯ	ДОЛЯ	ОБЪЕМ	ПОЗИЦИЯ	ДОЛЯ	ОБЪЕМ	
Америабанк	**1**	**17.7%**	**647,796**	**2**	**14.1%**	**399,086**	**62.3%**
Армбизнесбанк	2	16.0%	583,931	1	16.7%	473,907	23.2%
Ардшинбанк	3	11.2%	408,013	3	12.9%	367,182	11.1%
АКБА	4	6.7%	246,416	5	6.8%	193,866	27.1%
Банк ВТБ (Армения)	5	6.7%	243,876	4	7.1%	202,764	20.3%
Конверс Банк	6	6.6%	242,092	6	6.5%	185,438	30.6%
Инекобанк	7	5.6%	203,145	7	5.8%	164,378	23.6%
Юнибанк	8	5.5%	199,546	8	5.4%	154,061	29.5%
HSBC	9	4.5%	162,844	9	5.4%	152,209	7.0%
Армсвисбанк	10	4.2%	153,368	12	3.3%	93,020	64.9%
Армэкономбанк	11	3.2%	117,927	11	3.4%	95,854	23.0%
Арцахбанк	12	2.8%	101,422	10	3.5%	98,546	2.9%
Эвокабанк	13	2.7%	100,128	14	2.2%	63,827	56.9%
Араратбанк	14	2.6%	95,353	13	2.7%	77,216	23.5%
АйДи Банк	15	2.1%	78,180	15	2.1%	59,320	31.8%
Библос Банк Армения	16	1.9%	68,172	16	1.9%	53,623	27.1%
Меллат Банк	17	0.1%	4,460	17	0.2%	6,044	-26.2%
Итого			3,656,668			2,840,341	28.7%

Собственный капитал

млн драмов РА

БАНК	2019			2018			ИЗМЕНЕНИЕ
	ПОЗИЦИЯ	ДОЛЯ	ОБЪЕМ	ПОЗИЦИЯ	ДОЛЯ	ОБЪЕМ	
Америабанк	**1**	**12.0%**	**101,227**	**1**	**11.6%**	**89,772**	**12.8%**
Ардшинбанк	2	9.2%	77,843	2	9.2%	71,219	9.3%
АКБА	3	8.2%	68,988	3	8.3%	64,320	7.3%
Армсвисбанк	4	7.1%	59,724	6	6.0%	46,003	29.8%
Инекобанк	5	6.7%	56,284	4	6.7%	51,705	8.9%
Армбизнесбанк	6	6.2%	52,077	8	5.6%	42,947	21.3%
Банк ВТБ (Армения)	7	5.7%	48,417	5	6.5%	50,466	-4.1%
Конверс Банк	8	5.3%	44,972	10	5.1%	39,099	15.0%
АйДи Банк	9	5.2%	44,168	7	5.7%	43,620	1.3%
Арцахбанк	10	4.9%	41,685	13	4.7%	35,945	16.0%
HSBC	11	4.9%	41,542	9	5.1%	39,556	5.0%
Армэкономбанк	12	4.6%	39,182	14	4.3%	33,537	16.8%
Меллат Банк	13	4.6%	38,557	12	4.7%	36,310	6.2%
Араратбанк	14	4.4%	37,380	11	4.8%	37,073	0.8%
Юнибанк	15	4.0%	33,493	15	4.3%	33,038	1.4%
Библос Банк Армения	16	3.5%	29,713	17	3.5%	27,146	9.5%
Эвокабанк	17	3.5%	29,588	16	3.8%	29,342	0.8%
Итого			844,841			771,098	9.6%

Нормативный капитал

млн драмов РА

БАНК	2019			2018			ИЗМЕНЕНИЕ
	ПОЗИЦИЯ	ДОЛЯ	ОБЪЕМ	ПОЗИЦИЯ	ДОЛЯ	ОБЪЕМ	
Америабанк	**1**	**14.2%**	**115,150**	**1**	**13.7%**	**97,771**	**17.8%**
Ардшинбанк	2	9.4%	76,130	2	9.0%	64,502	18.0%
АКБА	3	7.6%	61,671	3	7.0%	50,247	22.7%
Армсвисбанк	4	7.6%	61,082	4	6.3%	45,222	35.1%
Инекобанк	5	6.5%	52,634	5	5.9%	42,198	24.7%
Арцахбанк	6	5.8%	46,661	6	5.8%	41,308	13.0%
Армбизнесбанк	7	5.6%	45,344	10	4.8%	34,491	31.5%
Конверс Банк	8	5.0%	40,333	7	5.4%	38,323	5.2%
Армэкономбанк	9	4.6%	36,909	13	4.7%	33,494	10.2%
Араратбанк	10	4.5%	36,356	9	4.9%	34,919	4.1%
Меллат Банк	11	4.5%	36,300	11	4.8%	34,110	6.4%
HSBC	12	4.2%	34,059	12	4.8%	33,965	0.3%
Библос Банк Армения	13	4.2%	33,923	14	4.7%	33,390	1.6%
АйДи Банк	14	4.2%	33,705	8	5.0%	35,538	-5.2%
Эвокабанк	15	4.2%	33,673	15	4.7%	33,211	1.4%
Банк ВТБ (Армения)	16	4.2%	33,639	16	4.3%	30,814	9.2%
Юнибанк	17	3.9%	31,306	17	4.3%	30,585	2.4%
Итого			808,874			714,087	13.3%

Чистая прибыль

млн драмов РА

БАНК	2019			2018			ИЗМЕНЕНИЕ
	ПОЗИЦИЯ	ДОЛЯ	ОБЪЕМ	ПОЗИЦИЯ	ДОЛЯ	ОБЪЕМ	
Америабанк	**1**	**15.2%**	**12,115**	**1**	**15.7%**	**10,502**	**15.4%**
Ардшинбанк	2	12.4%	9,901	2	12.3%	8,214	20.5%
Инекобанк	3	11.8%	9,413	3	11.9%	8,004	17.6%
Армсвисбанк	4	11.3%	8,999	6	8.0%	5,336	68.7%
АКБА	5	9.3%	7,382	4	10.4%	6,983	5.7%
Арцахбанк	6	7.0%	5,546	5	9.1%	6,097	-9.0%
Конверс Банк	7	6.8%	5,424	7	7.3%	4,895	10.8%
Армбизнесбанк	8	4.1%	3,269	8	5.0%	3,333	-1.9%
Армэкономбанк	9	4.0%	3,178	12	3.0%	2,032	56.4%
Анелик Банк	10	4.0%	3,168	9	4.9%	3,312	-4.4%
Араратбанк	11	3.1%	2,439	10	3.4%	2,260	7.9%
Меллат Банк	12	2.7%	2,149	11	3.1%	2,053	4.6%
HSBC	13	2.4%	1,875	16	0.8%	555	237.8%
Эвокабанк	14	2.2%	1,739	15	1.5%	1,027	69.3%
Библос Банк Армения	15	1.9%	1,535	13	1.8%	1,234	24.4%
Юнибанк	16	1.8%	1,418	14	1.8%	1,196	18.5%
Банк ВТБ (Армения)	17		(1,527)	19		(4,828)	68.4%
Итого			78,023			62,205	25.4%
Прибыльные банки в 2019г.			79,550			67,033	18.7%

Рентабельность активов

БАНК	2019		2018	
	ПОЗИЦИЯ	РЕНТАБЕЛЬНОСТЬ АКТИВОВ	ПОЗИЦИЯ	РЕНТАБЕЛЬНОСТЬ АКТИВОВ
Меллат Банк	1	3.7%	2	3.6%
Армсвисбанк	2	3.5%	4	2.7%
Арцахбанк	3	3.4%	1	4.2%
Инекобанк	4	3.0%	3	2.9%
АйДи Банк	5	2.3%	5	2.6%
АКБА	6	1.8%	6	2.1%
Конверс Банк	7	1.8%	7	1.9%
Библос Банк Армения	8	1.5%	9	1.4%
Америабанк	**9**	**1.5%**	**8**	**1.5%**
Ардшинбанк	10	1.4%	10	1.3%
Армэкономбанк	11	1.3%	12	1.0%
Эвокабанк	12	1.2%	13	0.9%
Араратбанк	13	1.1%	11	1.1%
HSBC	14	0.9%	16	0.3%
Юнибанк	15	0.6%	14	0.6%
Армбизнесбанк	16	0.5%	15	0.6%
Банк ВТБ (Армения)	17	-0.5%	17	-2.0%
Итого		1.5%		1.4%
Прибыльные банки в 2019г.		1.6%		1.5%

Рентабельность капитала

БАНК	2019		2018	
	ПОЗИЦИЯ	РЕНТАБЕЛЬНОСТЬ КАПИТАЛА	ПОЗИЦИЯ	РЕНТАБЕЛЬНОСТЬ КАПИТАЛА
Армсвисбанк	1	17.8%	5	12.6%
Инекобанк	2	17.8%	2	15.9%
Арцахбанк	3	14.2%	1	18.1%
Ардшинбанк	4	13.5%	6	12.0%
Конверс Банк	5	13.1%	3	13.2%
Америабанк	**6**	**12.8%**	**4**	**12.6%**
АКБА	7	11.2%	7	11.1%
Армэкономбанк	8	8.6%	10	6.4%
АйДи Банк	9	7.3%	9	7.2%
Армбизнесбанк	10	7.0%	8	8.1%
Араратбанк	11	6.6%	11	6.2%
Эвокабанк	12	5.9%	15	3.5%
Меллат Банк	13	5.7%	12	5.9%
Библос Банк Армения	14	5.4%	13	5.0%
HSBC	15	4.6%	16	1.4%
Юнибанк	16	4.3%	14	3.6%
Банк ВТБ (Армения)	17	-3.0%	17	-11.6%
Итого		9.7%		8.5%
Прибыльные банки во 2-м кв. 2018г.		10.6%		9.7%

Расходы/доходы

БАНК	2019		2018	
	ПОЗИЦИЯ	СООТНОШЕНИЕ РАСХОДОВ К ДОХОДАМ	ПОЗИЦИЯ	СООТНОШЕНИЕ РАСХОДОВ К ДОХОДАМ
Армсвисбанк	1	13.2%	3	15.6%
Арцахбанк	2	30.2%	7	35.8%
Инекобанк	3	31.1%	5	33.2%
Меллат Банк	4	35.5%	4	23.8%
Армбизнесбанк	5	36.0%	12	43.1%
Ардшинбанк	6	37.3%	10	40.7%
Библос Банк Армения	7	40.8%	11	40.9%
Америабанк	**8**	**42.0%**	**9**	**38.2%**
Банк ВТБ (Армения)	9	44.0%	14	55.3%
Юнибанк	10	45.0%	6	34.5%
Эвокабанк	11	49.5%	15	56.8%
Конверс Банк	12	54.4%	8	36.1%
Армэкономбанк	13	58.1%	18	69.4%
АйДи Банк	14	59.6%	13	49.9%
АКБА	15	61.9%	16	64.1%
Араратбанк	16	68.5%	17	67.8%
HSBC	17	75.0%	19	79.2%
Итого		44.8%		45.6%

Достаточность капитала

БАНК	2019		2018	
	ПОЗИЦИЯ	ДОСТАТОЧНОСТЬ КАПИТАЛА	ПОЗИЦИЯ	ДОСТАТОЧНОСТЬ КАПИТАЛА
Меллат Банк	1	129.2%	1	140.9%
Арцахбанк	2	70.3%	2	81.6%
Библос Банк Армения	3	37.7%	3	39.5%
АйДи Банк	4	28.6%	4	38.3%
Эвокабанк	5	21.0%	5	27.0%
Армсвисбанк	6	20.0%	9	15.6%
HSBC	7	17.5%	6	19.3%
Ардшинбанк	8	15.4%	17	13.0%
Инекобанк	9	15.3%	14	13.9%
Араратбанк	10	15.2%	7	16.2%
Америабанк	**11**	**14.7%**	**15**	**13.7%**
АКБА	12	14.6%	8	15.8%
Конверс Банк	13	14.6%	13	14.3%
Армэкономбанк	14	14.2%	11	15.4%
Юнибанк	15	14.0%	12	14.6%
Банк ВТБ (Армения)	16	13.3%	10	15.6%
Армбизнесбанк	17	13.3%	16	13.5%
Итого		17.6%		17.7%

Ограничение ответственности

Информация, содержащаяся в настоящей презентации, не была проверена независимыми источниками, и настоящая презентация не содержит очевидных или подразумеваемых гарантий и заявлений. Не следует полагаться на точность, полноту или достоверность информации и суждений, содержащихся в настоящей презентации. Ни Америабанк, ни аффилированные с ним лица, консультанты и/или представители не несут ответственности за убытки, которые могут быть понесены вследствие использования настоящей презентации, ее содержания, а также за любые другие убытки в связи с презентацией. Настоящий документ не является офертой и ни полностью, ни частично не может служить основанием для заключения какого-либо контракта или принятия каких-либо обязательств.

Настоящая презентация может содержать заявления прогнозного характера. Прогнозные заявления не являются констатацией исторических фактов, а отражают наши убеждения, текущие ожидания и предположения. Подобные заявления основаны на планах, прогнозах и оценках руководства Америабанка на данный момент. Таким образом, заявления прогнозного характера отражают наши ожидания на момент их публикации. Мы не берем на себя никаких обязательств обновлять их, даже в результате получения новых данных или в свете новых событий. По своей сути заявления прогнозного характера несут некоторый риск и неопределенность, при которых реальные результаты могут существенно отличаться от содержащихся в прогнозных заявлениях.

Копии настоящего материала могут быть предоставлены по просьбе или загружены с сайта www.ameriabank.am/ir.

Шушаник Овсепян
Руководитель Службы взаимоотношений с инвесторами
Эл. почта: info@ameriabank.am
Тел.: + 374 10 561111
Верб-сайт: www.ameriabank.am/ir
Адрес: Ул. В. Саргсяна 2, Ереван, 0010, РА

Available on the iPhone
App Store